

Муниципальное бюджетное общеобразовательное учреждение
«Воздвиженская средняя общеобразовательная школа № 1»
Уссурийского городского округа имени В.И. Суворовкина

РАССМОТРЕНА И ПРИНЯТА
педагогическим советом МБОУ ВСОШ №1

УТВЕРЖДЕНА
Директор МБОУ ВСОШ №1

Протокол № 9 от 15.05.2024 г.

/Гаджиева И.В./

Приказ № 40 от 15.05.2024 г.



ОБРАЗОВАТЕЛЬНАЯ ПРОГРАММА НАЧАЛЬНОГО ОБЩЕГО ОБРАЗОВАНИЯ

Срок освоения 4 года

Оглавление

1. ЦЕЛЕВОЙ РАЗДЕЛ.....	2
1.1. ПОЯСНИТЕЛЬНАЯ ЗАПИСКА.....	2
1.1.1. Цели реализации программы начального общего образования.....	3
1.1.2. Принципы формирования и механизмы реализации программы начального общего образования.....	4
1.1.3. Общая характеристика основной образовательной программы начального общего образования.....	6
1.2. ПЛАНИРУЕМЫЕ РЕЗУЛЬТАТЫ ОСВОЕНИЯ ОБУЧАЮЩИМИСЯ ПРОГРАММЫ НАЧАЛЬНОГО ОБЩЕГО ОБРАЗОВАНИЯ.....	8
1.3. СИСТЕМА ОЦЕНКИ ДОСТИЖЕНИЯ ПЛАНИРУЕМЫХ РЕЗУЛЬТАТОВ ОСВОЕНИЯ ПРОГРАММЫ НАЧАЛЬНОГО ОБЩЕГО ОБРАЗОВАНИЯ	18
2. СОДЕРЖАТЕЛЬНЫЙ РАЗДЕЛ.....	33
2.1. РАБОЧИЕ ПРОГРАММЫ УЧЕБНЫХ ПРЕДМЕТОВ, УЧЕБНЫХ КУРСОВ (В ТОМ ЧИСЛЕ ВНЕУРОЧНОЙ ДЕЯТЕЛЬНОСТИ), УЧЕБНЫХ МОДУЛЕЙ.....	33
2.2. ПРОГРАММА ФОРМИРОВАНИЯ УНИВЕРСАЛЬНЫХ УЧЕБНЫХ ДЕЙСТВИЙ У ОБУЧАЮЩИХСЯ.....	1390
Пояснительная записка.....	1390
Описание взаимосвязи универсальных учебных действий с содержанием учебных предметов.....	1391
Характеристика универсальных учебных действий.....	1413
2.3. РАБОЧАЯ ПРОГРАММА ВОСПИТАНИЯ.....	1421
3. ОРГАНИЗАЦИОННЫЙ РАЗДЕЛ.....	1472
3.1. УЧЕБНЫЙ ПЛАН.....	1472
3.2. ПЛАН ВНЕУРОЧНОЙ ДЕЯТЕЛЬНОСТИ.....	1476
3.3. КАЛЕНДАРНЫЙ УЧЕБНЫЙ ГРАФИК.....	1479
3.4. КАЛЕНДАРНЫЙ ПЛАН ВОСПИТАТЕЛЬНОЙ РАБОТЫ.....	1480
3.5. ХАРАКТЕРИСТИКА УСЛОВИЙ РЕАЛИЗАЦИИ ПРОГРАММЫ НАЧАЛЬНОГО ОБЩЕГО ОБРАЗОВАНИЯ В СООТВЕТСТВИИ С ТРЕБОВАНИЯМИ ФГОС.....	1480
Характеристика условий реализации общесистемных требований.....	1481
Характеристика условий реализации требований к материально-техническому, учебно-методическому обеспечению.....	1484
Характеристика условий реализации требований к психолого-педагогическим, кадровым и финансовым условиям.....	1485

1. ЦЕЛЕВОЙ РАЗДЕЛ

1.1. ПОЯСНИТЕЛЬНАЯ ЗАПИСКА

Образовательная программа начального общего образования Муниципальное бюджетное общеобразовательное учреждение «Воздвиженская средняя общеобразовательная школа № 1» Уссурийского городского округа имени В.И. Суровикина (далее образовательная организация) разработана в соответствии с

- Федеральным законом №273-ФЗ от 29 декабря 2012 года «Об образовании в Российской Федерации» с изменениями и дополнениями;
- Федеральным государственным образовательным стандартом начального общего образования, утвержденного приказом Министерства просвещения Российской Федерации от 31.05.2021г., №286 (с изменениями и дополнениями на 01.09.2024г. (Приказ Министерства просвещения Российской Федерации №31 от 22.01.2024г. «О внесении изменений в некоторые приказы Министерства образования и науки Российской Федерации и Министерства Просвещения Российской Федерации, касающиеся федеральных государственных образовательных стандартов начального общего образования и основного общего образования»);
- Федеральной образовательной программой начального общего образования, утвержденной приказом Министерства просвещения от 18.05. 2023 №372 (с изменениями и дополнениями на 01.09.2024 (Приказ Министерства просвещения Российской Федерации №171 от 19.03.2024г. «О внесении изменений в некоторые приказы Министерства просвещения Российской Федерации, касающиеся федеральных образовательных программ начального общего образования, основного общего образования и среднего общего образования»).

При разработке основной общеобразовательной программы использованы федеральные рабочие программы учебных предметов. В соответствии с пунктом 6.4. статьи 12 Закона «Об образовании в Российской Федерации) такая учебно-методическая документация не разрабатывается.

Также при реализации ООП НОО учтены требования

- Постановления Главного государственного санитарного врача РФ от 28 сентября 2020 г. N 28 "Об утверждении санитарных правил СП 2.4.3648-20 "Санитарно-эпидемиологические требования к организациям воспитания и обучения, отдыха и оздоровления детей и молодежи"";
- Постановления Главного государственного санитарного врача РФ от 28 января 2021 г. N 2 "Об утверждении санитарных правил и норм СанПиН 1.2.3685-21 "Гигиенические нормативы и требования к обеспечению безопасности и (или) безвредности для человека факторов среды обитания",

- Постановления Правительства РФ №556 от 30.04.2024г. «Об утверждении перечня мероприятий по оценке качества образования и Правил проведения мероприятий по оценке качества образования»

Приложением к ООП НОО являются локальные нормативные акты образовательной организации, конкретизирующие и дополняющие основную образовательную программу.

Разработка и утверждение основной образовательной программы и приложений к ней регламентируются законодательством.

Основная образовательная программа начального общего образования является основным документом, определяющим содержание общего образования, а также регламентирующим образовательную деятельность организации в единстве урочной и внеурочной деятельности при учете установленного ФГОС соотношения обязательной части программы и части, формируемой участниками образовательного процесса.

В соответствии с пунктом 5 статьи 66 273-ФЗ «Об образовании в Российской Федерации» обучающиеся, не освоившие программу начального общего образования, не допускаются к обучению на следующих уровнях образования.

1.1.1. Цели реализации программы начального общего образования

Начальное общее образование является необходимым обязательным уровнем образования.

Целями реализации программы начального общего образования являются:

1. Обеспечение реализации конституционного права каждого гражданина Российской Федерации на получение качественного образования, включающего обучение, развитие и воспитание каждого обучающегося;
2. Развитие единого образовательного пространства Российской Федерации на основе общих принципов формирования содержания обучения и воспитания, организации образовательного процесса;
3. Организация учебного процесса с учетом целей, содержания и планируемых результатов начального общего образования, отраженных в ФГОС НОО;
4. Создание условий для свободного развития каждого обучающегося с учетом его потребностей, возможностей и стремления к самореализации;
5. Организация деятельности педагогического коллектива по созданию индивидуальных программ и учебных планов для одаренных,

Федеральная рабочая программа | Русский язык. 1–4 классы
успешных обучающихся и (или) для детей социальных групп,
нуждающихся в особом внимании и поддержке.

Достижение поставленных целей предусматривает решение следующих
основных задач:

- формирование общей культуры, гражданско-патриотическое, духовно-нравственное воспитание, интеллектуальное развитие, становление творческих способностей, сохранение и укрепление здоровья;
- обеспечение планируемых результатов по освоению обучающимся целевых установок, приобретению знаний, умений, навыков, определяемых личностными, семейными, общественными, государственными потребностями и возможностями обучающегося, индивидуальными особенностями его развития и состояния здоровья;
- становление и развитие личности в ее индивидуальности, самобытности, уникальности и неповторимости;
- обеспечение преемственности начального общего и основного общего образования;
- достижение планируемых результатов освоения ООП НОО всеми обучающимися;
- обеспечение доступности получения качественного начального общего образования;
- выявление и развитие способностей обучающихся, в том числе лиц, проявивших выдающиеся способности, через систему клубов, секций, студий и других, организацию общественно полезной деятельности;
- организация интеллектуальных и творческих соревнований, научно-технического творчества и проектно-исследовательской деятельности;
- участие обучающихся, их родителей (законных представителей), педагогических работников в проектировании и развитии социальной среды образовательной организации.

1.1.2. Принципы формирования и механизмы реализации программы начального общего образования

В основе разработки основной образовательной программы начального общего образования лежат следующие **принципы:**

- Принцип учёта ФГОС НОО: программа начального общего образования базируется на требованиях, предъявляемых ФГОС НОО к целям, содержанию, планируемым результатам и условиям обучения на уровне начального общего образования.

- Принцип учёта ведущей деятельности младшего школьника: программа обеспечивает конструирование учебного процесса в структуре учебной деятельности, предусматривает механизмы формирования всех компонентов учебной деятельности (мотив, цель, учебная задача, учебные операции, контроль и самоконтроль).
- Принцип индивидуализации обучения: программа предусматривает возможность и механизмы разработки индивидуальных программ и учебных планов для обучения детей с особыми способностями, потребностями и интересами. При этом учитываются запросы родителей (законных представителей) обучающегося.
- Принцип преемственности и перспективности: программа обеспечивает связь и динамику в формировании знаний, умений и способов деятельности, а также успешную адаптацию обучающихся к обучению по образовательным программам основного общего образования, единые подходы между их обучением и развитием на уровнях начального и основного общего образования.
- Принцип интеграции обучения и воспитания: программа предусматривает связь урочной и внеурочной деятельности, разработку разных мероприятий, направленных на обогащение знаний, воспитание чувств и познавательных интересов обучающихся, нравственно-ценностного отношения к действительности.
- Принцип здоровьесбережения: при организации образовательной деятельности по программе начального общего образования не допускается использование технологий, которые могут нанести вред физическому и психическому здоровью обучающихся, приоритет использования здоровьесберегающих педагогических технологий. Объём учебной нагрузки, организация всех учебных и внеучебных мероприятий соответствуют требованиям действующих санитарных правил и гигиенических нормативов.

Механизмы реализации ООП НОО:

Основная образовательная программа начального общего образования реализуется образовательной программой самостоятельно, без привлечения сторонних организаций в рамках сетевого взаимодействия.

При реализации образовательной программы могут использоваться различные образовательные технологии, в том числе дистанционные образовательные технологии, электронное обучение. Вопросы организации и реализации ООП при помощи дистанционных образовательных технологий и электронного обучения

прописаны в соответствующем локальном акте, который является приложением к ООП.

Программа начального общего образования реализуется через организацию образовательной деятельности (урочной и внеурочной) в соответствии с Гигиеническими нормативами и Санитарно-эпидемиологическими требованиями.

МБОУ ВСОШ № 1 реализует базовое образование по ФГОС.

Для расширения возможностей индивидуального развития обучающихся предоставляется право на обучение по индивидуальным учебным планам (ИУП). ИУП направлены на осуществление осознанного выбора образовательной программы следующего уровня образования и/или направленности в том числе. Подробный механизм обучения по ИУП представлен в локальном акте образовательной организации «Порядок обучения по индивидуальному учебному плану». При формировании индивидуальных учебных планов, в том числе для ускоренного обучения, объем дневной и недельной учебной нагрузки, организация учебных и внеурочных мероприятий, расписание занятий, объем домашних заданий должны соответствовать требованиям, предусмотренным Гигиеническими нормативами и Санитарно-эпидемиологическими требованиями.

Рабочая программа воспитания также содержит разделы, направленные на предоставление обучающимся исторического, социального опыта поколений россиян, светской этики.

Основная образовательная программа формируется с учетом особенностей развития детей соответствующего возраста.

1.1.3. Общая характеристика основной образовательной программы начального общего образования

В соответствии с Федеральным законом 273-ФЗ «Об образовании в Российской Федерации **образовательная программа** - комплекс основных характеристик образования (объем, содержание, планируемые результаты) и организационно-педагогических условий, который представлен в виде учебного плана, календарного учебного графика, рабочих программ учебных предметов, курсов, дисциплин (модулей), иных компонентов, оценочных и методических материалов, а также в виде рабочей программы воспитания, календарного плана воспитательной работы, форм аттестации.

Основная образовательная программа начального общего образования соответствует Федеральному государственному образовательному стандарту начального общего образования, утвержденного приказом Министерства просвещения Российской Федерации от 31 мая 2021 года №286 (с изменениями и дополнениями) и Федеральной образовательной программе начального общего

образования, утвержденной приказом Министерства просвещения от 18.05.2023 №372 (с изменениями и дополнениями), включает три раздела: целевой, содержательный и организационный. Структура ООП соответствует требованиям ФГОС НОО, включает в себя следующие документы:

1. Целевой раздел

1.1. Пояснительная записка

1.2. Планируемые результаты освоения обучающимися программы начального общего образования,

1.3. Система оценки достижения планируемых результатов освоения программы начального общего образования, (Мониторинги, контрольно-измерительные материалы и другие методические материалы вынесены в Приложение к ООП. Возможно обновление Приложений по необходимости в порядке, предусмотренном законодательством),

2. Содержательный раздел

2.1. Рабочие программы учебных предметов, учебных курсов (в том числе внеурочной деятельности), учебных модулей (вынесены в Приложение к ООП),

2.2. Программа формирования универсальных учебных действий у обучающихся,

2.3. Рабочая программа воспитания,

3. Организационный раздел

3.1. Учебный план,

3.2. План внеурочной деятельности,

3.3. Календарный учебный график,

3.4. Календарный план воспитательной работы,

3.5. Характеристика условий реализации программы начального общего образования в соответствии с требованиями ФГОС. (Материально-техническая база, списки педагогических сотрудников, штатное расписание и другие документы, составляющие характеристику условий реализации программы, актуализируются ежегодно перед началом учебного года и являются Приложением к ООП).

Реализация ООП НОО обеспечивает право каждого человека на образование, недопустимость дискриминации в сфере образования.

Программа разработана и реализуется педагогическим коллективом образовательной организации. При реализации программы используются педагогически обоснованные формы, средства, методы обучения и воспитания. Каждый педагог имеет право на их выбор, а также имеет право на творческую инициативу, разработку и применение авторских программ и методов обучения и воспитания в пределах реализуемой образовательной программы, отдельного учебного предмета, курса, дисциплины (модуля).

Обучение по образовательной программе реализуется с учетом потребностей, возможностей личности и в зависимости от объема обязательных занятий педагогического работника с обучающимися осуществляется в очной, очно-заочной или заочной форме.

Обучение в образовательной организации при реализации данной образовательной программы организовано по 5-дневной учебной неделе.

Общий объем аудиторной нагрузки определяется учебным планом, часы внеурочной деятельности не входят в аудиторную нагрузку. Объем внеурочной деятельности для обучающихся при освоении ими программы начального общего образования определяется планом внеурочной деятельности.

1.2. ПЛАНИРУЕМЫЕ РЕЗУЛЬТАТЫ ОСВОЕНИЯ ОБУЧАЮЩИМИСЯ ПРОГРАММЫ НАЧАЛЬНОГО ОБЩЕГО ОБРАЗОВАНИЯ

Планируемые результаты освоения ООП НОО соответствуют современным целям начального общего образования, представленным во ФГОС НОО как система личностных, метапредметных и предметных достижений обучающегося.

Личностные результаты освоения ООП НОО достигаются в единстве учебной и воспитательной деятельности образовательной организации в соответствии с традиционными российскими социокультурными и духовно-нравственными ценностями, принятыми в обществе правилами и нормами поведения и способствуют процессам самопознания, самовоспитания и саморазвития, формирования внутренней позиции личности.

Метапредметные результаты характеризуют уровень сформированное познавательных, коммуникативных и регулятивных универсальных действий, которые обеспечивают успешность изучения учебных предметов, а также становление способности к самообразованию и саморазвитию. В результате освоения содержания программы начального общего образования обучающиеся овладевают рядом междисциплинарных понятий, а также различными знаковосимволическими средствами, которые помогают обучающимся применять знания, как в типовых, так и в новых, нестандартных учебных ситуациях.

Обучающийся после завершения освоения основной образовательной программы начального общего образования должен достичь следующих результатов:

- **Личностные результаты** (включающие формирование у обучающихся основ российской гражданской идентичности; готовность обучающихся к саморазвитию; мотивацию к познанию и обучению; ценностные установки и социально значимые качества личности; активное участие в социально значимой деятельности);

- **Метапредметные результаты** (включающие универсальные познавательные учебные действия (базовые логические и начальные исследовательские действия, а также работу с информацией); универсальные коммуникативные действия (общение, совместная деятельность, презентация); универсальные регулятивные действия (саморегуляция, самоконтроль);
- **Предметные результаты** (включающие освоенный обучающимися в ходе изучения учебного предмета опыт деятельности, специфической для данной предметной области, по получению нового знания, его преобразованию и применению).

Научно-методологической основой для разработки требований к личностным, метапредметным и предметным результатам обучающихся, освоивших программу начального общего образования, является системно-деятельностный подход.

Планируемые результаты освоения обучающимися программы начального общего образования обеспечивают связь между требованиями ФГОС, образовательной деятельностью и системой оценки результатов освоения программы начального общего образования, являются содержательной и критериальной основой для разработки:

- рабочих программ учебных предметов, учебных курсов (в том числе внеурочной деятельности), учебных модулей, являющихся методическими документами, определяющими организацию образовательного процесса в организации по определенному учебному предмету, учебному курсу (в том числе внеурочной деятельности), учебному модулю;
- рабочей программы воспитания, являющейся методическим документом, определяющим комплекс основных характеристик воспитательной работы, осуществляемой в организации;
- программы формирования универсальных учебных действий обучающихся - обобщенных учебных действий, позволяющих решать широкий круг задач в различных предметных областях и являющихся результатами освоения обучающимися программы начального общего образования;
- системы оценки качества освоения обучающимися программы начального общего образования;
- в целях выбора средств обучения и воспитания, а также учебно-методической литературы.

Структура и содержание планируемых результатов освоения программы начального общего образования отражают требования ФГОС, передают специфику образовательной деятельности, соответствуют возрастным возможностям обучающихся.

Вышеуказанные программы должны содержать планируемые результаты освоения обучающимися программы начального общего образования:

1. Личностные результаты освоения программы начального общего образования достигаются в единстве учебной и воспитательной деятельности в соответствии с традиционными российскими социокультурными и духовно-нравственными ценностями, принятыми в обществе правилами и нормами поведения и способствуют процессам самопознания, самовоспитания и саморазвития, формирования внутренней позиции личности.

Личностные результаты освоения программы начального общего образования должны отражать готовность обучающихся руководствоваться ценностями и приобретение первоначального опыта деятельности на их основе, в том числе в части:

- Гражданско-патриотического воспитания,
- Духовно-нравственного воспитания,
- Эстетического воспитания,
- Физического воспитания, формирования культуры здоровья и эмоционального благополучия,
- Трудового воспитания,
- Экологического воспитания,
- Ценности научного познания.

2. Метапредметные результаты освоения программы начального общего образования отражают:

Овладение универсальными учебными **познавательными** действиями:

- 1) базовые логические действия,
- 2) базовые исследовательские действия,
- 3) работа с информацией.

Овладение универсальными учебными **коммуникативными** действиями:

- 1) общение,
- 2) совместная деятельность.

Овладение универсальными учебными **регулятивными** действиями:

- 1) самоорганизация,
- 2) самоконтроль.

3. Предметные результаты освоения программы начального общего образования с учетом специфики содержания предметных областей, включающих конкретные учебные предметы (учебные модули), ориентированы на применение знаний, умений и навыков обучающимися в учебных ситуациях и реальных жизненных условиях, а также на успешное обучение на уровне начального общего образования.

Для разработки программ за основу берутся нижеуказанные требования к предметным результатам, конкретизируются по классам изучения, учитель вправе

использовать материалы федеральных рабочих программ в соответствии с пунктом 6.4. статьи 12 273-ФЗ «Об образовании в Российской Федерации».

При решении педагогического совета по запросам обучающихся и/или их родителей (законных представителей) обучения по индивидуальным учебным планам, с использованием сетевой формы реализации образовательной программы, электронного обучения и дистанционных образовательных технологий и др. данный раздел дополняется требованиями к предметным результатам в соответствии с решением. Дополнения оформляются в виде приложений.

Данные предметные результаты служат основой для разработки программ учебных предметов, курсов и др., в том числе внеурочной деятельности.

Предметные результаты по учебному предмету "Русский язык":

1) первоначальное представление о многообразии языков и культур на территории Российской Федерации, о языке как одной из главных духовно-нравственных ценностей народа;

2) понимание роли языка как основного средства общения; осознание значения русского языка как государственного языка Российской Федерации; понимание роли русского языка как языка межнационального общения;

3) осознание правильной устной и письменной речи как показателя общей культуры человека;

4) овладение основными видами речевой деятельности на основе первоначальных представлений о нормах современного русского литературного языка,

5) сформированность первоначальных научных представлений о системе русского языка: фонетике, графике, лексике, морфемике, морфологии и синтаксисе; об основных единицах языка, их признаках и особенностях употребления в речи;

6) использование в речевой деятельности норм современного русского литературного языка (орфоэпических, лексических, грамматических, орфографических, пунктуационных) и речевого этикета.

По учебному предмету "Литературное чтение":

1) сформированность положительной мотивации к систематическому чтению и слушанию художественной литературы и произведений устного народного творчества;

2) достижение необходимого для продолжения образования уровня общего речевого развития;

3) осознание значимости художественной литературы и произведений устного народного творчества для всестороннего развития личности человека;

4) первоначальное представление о многообразии жанров художественных произведений и произведений устного народного творчества;

5) овладение элементарными умениями анализа и интерпретации текста, осознанного использования при анализе текста изученных литературных понятий: прозаическая и стихотворная речь; жанровое разнообразие произведений (общее представление о жанрах); устное народное творчество, малые жанры фольклора (считалки, пословицы, поговорки, загадки, фольклорная сказка); басня (мораль, идея, персонажи); литературная сказка, рассказ; автор; литературный герой; образ; характер; тема; идея; заголовок и содержание; композиция; сюжет; эпизод, смысловые части; стихотворение (ритм, рифма); средства художественной выразительности (сравнение, эпитет, олицетворение);

6) овладение техникой смыслового чтения вслух (правильным плавным чтением, позволяющим воспринимать, понимать и интерпретировать смысл текстов разных типов, жанров, назначений в целях решения различных учебных задач и удовлетворения эмоциональных потребностей общения с книгой, адекватно воспринимать чтение слушателями).

По учебному предмету "Иностранный язык" (английский)

Ориентированы на применение знаний, умений и навыков в типичных учебных ситуациях и реальных жизненных условиях, отражать сформированность иноязычной коммуникативной компетенции на элементарном уровне в совокупности ее составляющих - речевой, языковой, социокультурной, компенсаторной, метапредметной (учебно-познавательной) и должны обеспечивать:

1) овладение основными видами речевой деятельности в рамках следующего тематического содержания речи: Мир моего "я". Мир моих увлечений. Мир вокруг меня. Родная страна и страна/страны изучаемого языка.

2) знание и понимание правил чтения и орфографии; интонации изученных коммуникативных типов предложений; основных значений изученных лексических единиц (слов, словосочетаний, речевых клише).

3) овладение фонетическими навыками (различать на слух и адекватно, без ошибок, ведущих к сбою коммуникации, произносить изученные звуки иностранного языка; соблюдать правильное ударение в изученных словах и фразах; соблюдать особенности интонации в повествовательных и побудительных предложениях, а также в изученных типах вопросов); графическими навыками (графически корректно писать буквы изучаемого языка); орфографическими (корректно писать изученные слова) и пунктуационными навыками (использовать точку, вопросительный и восклицательный знаки в конце предложения, апостроф, запятую при перечислении и обращении);

4) использование языковых средств, соответствующих учебно-познавательной задаче, ситуации повседневного общения: овладение навыками распознавания и употребления в устной и письменной речи не менее 500 изученных лексических единиц (слов, словосочетаний, речевых клише) в их основных значениях и навыками распознавания и употребления в устной и письменной речи изученных синтаксических конструкций и морфологических форм изучаемого иностранного языка;

5) овладение социокультурными знаниями и умениями: знание названий родной страны и страны/стран изучаемого языка, некоторых литературных персонажей, небольших произведений детского фольклора (рифмовок, песен); умение кратко представлять свою страну на иностранном языке в рамках изучаемой тематики;

6) овладение компенсаторными умениями: использовать при чтении и аудировании языковую, в том числе контекстуальную догадку;

7) овладение умениями описывать, сравнивать и группировать объекты и явления в рамках изучаемой тематики;

8) приобретение базовых умений работы с доступной информацией в рамках изучаемой тематики, безопасного использования электронных ресурсов Организации и сети Интернет, получения информации из источников в современной информационной среде;

9) выполнение простых проектных работ, включая задания межпредметного характера, в том числе с участием в совместной деятельности, понимание и принятие ее цели, обсуждение и согласование способов достижения общего результата, распределение ролей в совместной деятельности, проявление готовности быть лидером и выполнять поручения, осуществление взаимного контроля в совместной деятельности, оценивание своего вклада в общее дело;

10) приобретение опыта практической деятельности в повседневной жизни: использовать ИКТ для выполнения несложных заданий на иностранном языке (выбирать источник для получения информации, оценивать необходимость и достаточность информации для решения поставленной задачи; использовать и самостоятельно создавать таблицы для представления информации; соблюдать правила информационной безопасности в ситуациях повседневной жизни и при работе в сети Интернет);

знакомить представителей других стран с культурой своего народа и участвовать в элементарном бытовом общении на иностранном языке.

По учебному предмету "Математика":

1) сформированность системы знаний о числе как результате счета и измерения, о десятичном принципе записи чисел;

2) сформированность вычислительных навыков, умений выполнять устно и письменно арифметические действия с числами, решать текстовые задачи, оценивать полученный результат по критериям: достоверность/реальность, соответствие правилу/алгоритму;

3) развитие пространственного мышления: умения распознавать, изображать (от руки) и выполнять построение геометрических фигур (с заданными измерениями) с помощью чертежных инструментов; развитие наглядного представления о симметрии; овладение простейшими способами измерения длин, площадей;

4) развитие логического и алгоритмического мышления: умения распознавать верные (истинные) и неверные (ложные) утверждения в простейших случаях в учебных и практических ситуациях, приводить пример и контрпример, строить простейшие алгоритмы и использовать изученные алгоритмы (вычислений, измерений) в учебных ситуациях;

5) овладение элементами математической речи: умения формулировать утверждение (вывод, правило), строить логические рассуждения (одно-двухшаговые) с использованием связок "если ..., то ...", "и", "все", "некоторые";

6) приобретение опыта работы с информацией, представленной в графической форме (простейшие таблицы, схемы, столбчатые диаграммы) и текстовой форме: умения извлекать, анализировать, использовать информацию и делать выводы, заполнять готовые формы данными;

7) использование начальных математических знаний при решении учебных и практических задач и в повседневных ситуациях для описания и объяснения окружающих предметов, процессов и явлений, оценки их количественных и пространственных отношений, в том числе в сфере личных и семейных финансов.

"Окружающий мир":

1) сформированность уважительного отношения к своей семье и семейным традициям, Организации, родному краю, России, ее истории и культуре, природе; чувства гордости за национальные свершения, открытия, победы;

2) первоначальные представления о природных и социальных объектах как компонентах единого мира, о многообразии объектов и явлений природы; связи мира живой и неживой природы; сформированность основ рационального поведения и обоснованного принятия решений;

3) первоначальные представления о традициях и обычаях, хозяйственных занятиях населения и массовых профессиях родного края, достопримечательностях столицы России и родного края, наиболее значимых объектах Всемирного культурного и природного наследия в России; важнейших для страны и личности

событиях и фактах прошлого и настоящего России; основных правах и обязанностях гражданина Российской Федерации;

4) развитие умений описывать, сравнивать и группировать изученные природные объекты и явления, выделяя их существенные признаки и отношения между объектами и явлениями;

5) понимание простейших причинно-следственных связей в окружающем мире (в том числе на материале о природе и культуре родного края);

6) умение решать в рамках изученного материала познавательные, в том числе практические задачи;

7) приобретение базовых умений работы с доступной информацией (текстовой, графической, аудиовизуальной) о природе и обществе, безопасного использования электронных ресурсов Организации и сети Интернет, получения информации из источников в современной информационной среде;

8) приобретение опыта проведения несложных групповых и индивидуальных наблюдений в окружающей среде и опытов по исследованию природных объектов и явлений с использованием простейшего лабораторного оборудования и измерительных приборов и следованием инструкциям и правилам безопасного труда, фиксацией результатов наблюдений и опытов;

9) формирование навыков здорового и безопасного образа жизни на основе выполнения правил безопасного поведения в окружающей среде, в том числе знаний о небезопасности разглашения личной и финансовой информации при общении с людьми вне семьи, в сети Интернет и опыта соблюдения правил безопасного поведения при использовании личных финансов;

10) приобретение опыта положительного эмоционально-ценностного отношения к природе; стремления действовать в окружающей среде в соответствии с экологическими нормами поведения.

"Основы религиозных культур и светской этики"

Изучаемый модуль выбирается по заявлениям (анкетированию) родителей (законных представителей) с учетом мнения обучающихся.

По учебному модулю "Основы православной культуры":

1) понимание необходимости нравственного совершенствования, духовного развития, роли в этом личных усилий человека;

2) формирование умений анализировать и давать нравственную оценку поступкам, отвечать за них, проявлять готовность к сознательному самоограничению в поведении;

3) осуществление обоснованного нравственного выбора с опорой на этические нормы православной культуры;

4) формирование умений рассказывать об основных особенностях вероучения религии (православного христианства), называть основателя и основные события, связанные с историей ее возникновения и развития;

5) знание названий священных книг в православии, умение кратко описывать их содержание;

6) формирование умений называть и составлять краткие описания особенностей православных культовых сооружений, религиозных служб, обрядов и таинств;

7) построение суждений оценочного характера, раскрывающих значение нравственности, веры как регуляторов поведения человека в обществе и условий духовно-нравственного развития личности;

8) понимание ценности семьи, умение приводить примеры положительного влияния православной религиозной традиции на отношения в семье, воспитание детей;

9) овладение навыками общения с людьми разного вероисповедания; осознание, что оскорбление представителей другой веры есть нарушение нравственных норм поведения в обществе;

10) понимание ценности человеческой жизни, человеческого достоинства, честного труда людей на благо человека, общества;

11) формирование умений объяснять значение слов "милосердие", "сострадание", "прощение", "дружелюбие";

12) умение находить образы, приводить примеры проявлений любви к ближнему, милосердия и сострадания в православной культуре, истории России, современной жизни;

13) открытость к сотрудничеству, готовность оказывать помощь; осуждение любых случаев унижения человеческого достоинства.

По учебному предмету "Изобразительное искусство":

1) выполнение творческих работ с использованием различных художественных материалов и средств художественной выразительности изобразительного искусства;

2) умение характеризовать виды и жанры изобразительного искусства;

3) овладение умением рисовать с натуры, по памяти, по представлению;

4) умение применять принципы перспективных и композиционных построений;

5) умение характеризовать отличительные особенности художественных промыслов России;

6) умение использовать простейшие инструменты графических редакторов для обработки фотографических изображений и анимации.

По учебному предмету "Музыка":

- 1) знание основных жанров народной и профессиональной музыки;
- 2) знание видов оркестров, названий наиболее известных инструментов; умение различать звучание отдельных музыкальных инструментов, виды хора и оркестра;
- 3) умение узнавать на слух и называть изученные произведения русской и зарубежной классики, образцы народного музыкального творчества, произведения современных композиторов;
- 4) умение исполнять свою партию в хоре с сопровождением и без сопровождения.

По учебному предмету "Труд (технология)" должны обеспечивать:

- 1) сформированность общих представлений о мире профессий, значении труда в жизни человека и общества, многообразии предметов материальной культуры;
- 2) сформированность первоначальных представлений о материалах и их свойствах, о конструировании, моделировании;
- 3) овладение технологическими приемами ручной обработки материалов;
- 4) приобретение опыта практической преобразовательной деятельности при выполнении учебно-познавательных и художественно-конструкторских задач, в том числе с использованием информационной среды;
- 5) сформированность умения безопасного пользования необходимыми инструментами в предметно-преобразующей деятельности.

По учебному предмету "Физическая культура" должны обеспечивать:

- 1) сформированность общих представлений о физической культуре и спорте, физической активности человека, физических качествах, жизненно важных прикладных умениях и навыках, основных физических упражнениях (гимнастических, игровых, туристических и спортивных);
- 2) умение использовать основные гимнастические упражнения для формирования и укрепления здоровья, физического развития и физического совершенствования, повышения физической и умственной работоспособности, в том числе для подготовки к выполнению нормативов Всероссийского физкультурно-спортивного комплекса "Готов к труду и обороне" (ГТО);
- 3) умение взаимодействовать со сверстниками в игровых заданиях и игровой деятельности, соблюдая правила честной игры;
- 4) овладение жизненно важными навыками плавания (при наличии в Организации материально-технической базы - бассейна) и гимнастики;
- 5) умение вести наблюдение за своим физическим состоянием, величиной физических нагрузок, показателями основных физических качеств;

б) умение применять правила безопасности при выполнении физических упражнений и различных форм двигательной активности.

1.3. СИСТЕМА ОЦЕНКИ ДОСТИЖЕНИЯ ПЛАНИРУЕМЫХ РЕЗУЛЬТАТОВ ОСВОЕНИЯ ПРОГРАММЫ НАЧАЛЬНОГО ОБЩЕГО ОБРАЗОВАНИЯ

Основой объективной оценки соответствия установленным требованиям образовательной деятельности и подготовки обучающихся, освоивших ООП НОО, является ФГОС НОО независимо от формы получения начального общего образования и формы обучения. Таким образом, ФГОС НОО определяет основные требования к образовательным результатам обучающихся и средствам оценки их достижения.

Система оценки достижения планируемых результатов (далее — система оценки) является частью управления качеством образования в рамках внутренней системы оценки качества образования, на основе системы оценки разработано «Положение о формах, периодичности и порядке текущего контроля успеваемости и промежуточной аттестации и об оценке образовательных достижений обучающихся».

Система оценки призвана способствовать поддержанию единства всей системы образования, обеспечению преемственности в системе непрерывного образования. Её основными **функциями** являются:

- ориентация образовательного процесса на достижение планируемых результатов освоения основной образовательной программы начального общего образования,
- обеспечение эффективной обратной связи, позволяющей осуществлять управление образовательным процессом.

Основными **направлениями и целями** оценочной деятельности в образовательной организации являются:

- оценка образовательных достижений обучающихся на различных этапах обучения как основа их промежуточной и итоговой аттестации, а также основа процедур внутреннего мониторинга образовательной организации, мониторинговых исследований муниципального, регионального и федерального уровней;
- оценка результатов деятельности педагогических кадров как основа аттестационных процедур;
- оценка результатов деятельности образовательной организации как основа аккредитационных процедур.

Основным объектом системы оценки, ее содержательной и критериальной базой выступают требования ФГОС НОО, которые конкретизированы в планируемых результатах освоения обучающимися ООП НОО.

Система оценки включает процедуры внутренней и внешней оценки.

Внутренняя оценка включает:

- стартовую диагностику (стартовые (диагностические) работы);
- текущую и тематическую оценку;
- итоговую оценку;
- промежуточную аттестацию;
- портфолио;
- психолого-педагогическое наблюдение;
- внутренний мониторинг образовательных достижений обучающихся (комплексные (диагностические) работы).

Внешняя оценка включает:

- независимую оценку качества образования:
 1. Национальные сопоставительные исследования качества общего образования,
 2. Всероссийские проверочные работы,
 3. Международные сопоставительные исследования качества общего образования

В соответствии с ФГОС НОО система оценки образовательной организации реализует системно-деятельностный, уровневый и комплексный **подходы** к оценке образовательных достижений.

Системно-деятельностный подход к оценке образовательных достижений обучающихся проявляется в оценке способности обучающихся к *решению учебно-познавательных и учебно-практических задач*, а также в *оценке уровня функциональной грамотности* обучающихся. Он обеспечивается содержанием и критериями оценки, в качестве которых выступают планируемые результаты обучения, выраженные в деятельностной форме.

Уровневый подход к оценке образовательных достижений обучающихся служит важнейшей основой для организации индивидуальной работы с обучающимися. Он реализуется как по отношению к содержанию оценки, так и к представлению и интерпретации результатов измерений.

Уровневый подход к оценке образовательных достижений обучающихся реализуется за счет фиксации различных уровней достижения обучающимися планируемых результатов. Достижение базового уровня свидетельствует о способности обучающихся решать типовые учебные задачи, целенаправленно отработываемые со всеми обучающимися в ходе учебного процесса, выступает достаточным для продолжения обучения и усвоения последующего учебного материала.

Комплексный подход к оценке образовательных достижений реализуется через:

- *оценку предметных и метапредметных результатов;*
- использование *комплекса оценочных процедур* как основы для оценки динамики индивидуальных образовательных достижений обучающихся и для итоговой оценки;
- использование *контекстной информации* (об особенностях обучающихся, условиях и процессе обучения и другое) для интерпретации полученных результатов в целях управления качеством образования;
- использование *разнообразных методов и форм оценки*, взаимно дополняющих друг друга, в том числе оценок творческих работ, наблюдения;
- использование форм работы, обеспечивающих возможность включения обучающихся в *самостоятельную оценочную деятельность* (самоанализ, самооценка, взаимооценка);
- использование мониторинга *динамических показателей* освоения умений и знаний, в том числе формируемых с использованием информационно-коммуникационных (цифровых) технологий.

Критериальное оценивание применяется при реализации форм внутреннего оценивания. Это процесс сравнения образовательных достижений обучающихся с заранее определенными и известными всем участникам образовательного процесса. Все работы внутреннего оценивания должны содержать критерии оценивания, позволяющие задать ясные ориентиры для организации учебного процесса.

Стартовая диагностика в 1 классах (стартовые (диагностические) работы)

Стартовая педагогическая диагностика представляет собой процедуру оценки готовности к обучению на данном уровне образования. Результаты стартовой педагогической диагностики выступают как основа (точка отсчёта) для оценки динамики образовательных достижений. Объектом оценки является сформированность предпосылок учебной деятельности, готовность к овладению чтением, грамотой и счётом.

Стартовая педагогическая диагностика проводится в форме комплексной работы, график проведения стартовой педагогической диагностики рассматривается на педагогическом совете, там же принимается решение о выборе формы проведения. Планирование стартовой педагогической диагностики

отражается во внутришкольном мониторинге и внутренней системе оценки качества образования. Проводится администрацией, результаты стартовой педагогической диагностики в 1 классах отражаются в аналитической справке, являются основой для принятия управленческих решений.

Стартовая диагностика (стартовые (диагностические) работы) по отдельным предметам

Стартовая диагностика по отдельным предметам 2-4 классов может проводиться педагогическими работниками с целью оценки готовности к изучению отдельных предметов (разделов). Результаты стартовой диагностики являются основанием для корректировки учебных программ и индивидуализации учебного процесса.

Данный вид диагностики является инициативой педагогов, вносится в тематическое планирование, проводится учителем самостоятельно, вносится в единый график оценочных процедур при выполнении условий к проведению оценочных работ (работы выполняются всеми обучающимися в классе одновременно и длительность которых составляет не менее тридцати минут).

Текущая оценка

Текущая оценка представляет собой процедуру оценки индивидуального продвижения в освоении программы учебного предмета. Текущая оценка может быть формирующей, т. е. поддерживающей и направляющей усилия обучающегося, включающей его в самостоятельную оценочную деятельность, и диагностической, способствующей выявлению и осознанию педагогическим работником и обучающимся существующих проблем в обучении.

Объектом текущей оценки являются тематические планируемые результаты, этапы освоения которых зафиксированы в тематическом планировании. В текущей оценке используется весь арсенал форм и методов проверки (устные и письменные опросы, практические работы, творческие работы, индивидуальные и групповые формы, само- и взаимооценка, рефлексия, листы продвижения и др.) с учётом особенностей учебного предмета и особенностей контрольно-оценочной деятельности педагогического работника. Результаты текущей оценки являются основой для индивидуализации учебного процесса; при этом отдельные результаты, свидетельствующие об успешности обучения и достижении тематических результатов в более сжатые (по сравнению с планируемыми педагогическим работником) сроки могут включаться в систему накопительной оценки и служить основанием, например, для освобождения обучающегося от необходимости выполнять тематическую работу.

Текущий контроль проводится учителем ежедневно. Выставление отметок в журнал за данный вид контроля является компетенцией педагога, система

оценивания представлена в разделе «Особенности оценки предметных результатов».

Тематическая оценка

Тематическая оценка представляет собой процедуру оценки уровня достижения тематических планируемых результатов по предмету, которые представлены в тематическом планировании в рабочих программах.

Тематическая оценка может вестись как в ходе изучения темы, так и в конце её изучения. Оценочные процедуры подбираются так, чтобы они предусматривали возможность оценки достижения всей совокупности тематических планируемых результатов и каждого из них. Результаты тематической оценки являются основанием для коррекции учебного процесса и его индивидуализации.

Тематический контроль проводится учителем в соответствии с календарно-тематическим планированием, учитель вправе вносить изменения в график проведения тематического контроля в соответствии с «Положением о рабочей программе», на основе причин, указанных там же.

В единый график оценочных процедур вносятся только те формы тематического контроля, которые рассчитаны на выполнение всеми обучающимися в классе одновременно и длительность которых составляет не менее тридцати минут.

Выставление отметок в журнал за данный вид контроля проводится в соответствии с календарно-тематическим планированием, особенности заполнения журнала по данному вопросу прописаны в локальном нормативном акте «Порядок заполнения электронного журнала», система оценивания представлена в разделе «Особенности оценки предметных результатов».

Результаты тематической оценки являются основанием для коррекции учебного процесса и его индивидуализации.

Процедуры оценки предметных результатов

Оценка предметных результатов – часть системы внутришкольного контроля и внутренней системы оценки качества образования. Контроль за процедурами осуществляется администрацией образовательной организации с целью получения информации о качестве образовательного процесса, качестве подготовки и проведения уроков, также являются основанием для рекомендаций как для текущей коррекции учебного процесса и его индивидуализации, так и для повышения квалификации учителя.

Основным инструментом контроля за проведением процедуры оценки предметных результатов является единый график оценочных процедур, который объединяет все уровни оценочных процедур.

В единый график вносятся все контрольные, проверочные и диагностические работы, которые выполняются всеми обучающимися в классе одновременно и длительность которых составляет не менее тридцати минут.

Заполнение графика начинается с внесения процедур федерального уровня, далее следуют региональные мониторинги, оценочные процедуры, проводимые общеобразовательной организацией. При получении информации о проведении мониторинга федерального и/или регионального уровней после создания документа в график вносятся изменения.

При составлении единого графика оценочных процедур используются «Рекомендации для системы общего образования по основным подходам к формированию графика оценочных процедур в образовательных организациях» (Письмо минпросвещения РФ №СК-228/03, федеральной службы по надзору в сфере образования и науки №1-169/08-01 от 6.08.2021).

*Примерный перечень оценочных процедур
На основе данного перечня ежегодно осуществляется актуализация.*

Направление деятельности	Ответственный за проведение	Включение в единый график оценочных процедур	1 класс	2 класс	3 класс	4 класс
			Примерные формы и сроки проведения			
Стартовая диагностика (комплексная работа)	Адм.	+	Сентябрь			
Стартовая диагностика (входная к.р.) по инициативе учителя	Учитель	+*		Сентябрь	Сентябрь	Сентябрь
Текущий контроль	Учитель	-	Ежедневно по всем предметам	Ежедневно по всем предметам	Ежедневно по всем предметам	Ежедневно по всем предметам
Тематический контроль	Учитель	- +*	В соответствии с КТП и РП	В соответствии с КТП и РП	В соответствии с КТП и РП	В соответствии с КТП и РП
Оценка предметных результатов. Административная к.р.	Адм.	+	Декабрь, март предметы по решению	Декабрь, март предметы по решению	Декабрь, март предметы по решению	Декабрь, март предметы по решению

			педсовет а	педсовет а	педсовет а	педсовет а
--	--	--	---------------	---------------	---------------	---------------

Оценка предметных результатов

Предметные результаты освоения ООП НОО с учетом специфики содержания предметных областей, включающих конкретные учебные предметы, ориентированы на применение знаний, умений и навыков обучающимися в учебных ситуациях и реальных жизненных условиях, а также на успешное обучение.

Оценка предметных результатов освоения ООП НОО осуществляется через оценку достижения обучающимися планируемых результатов по отдельным учебным предметам.

Основным предметом оценки результатов освоения ООП НОО в соответствии с требованиями ФГОС НОО является способность к решению учебно-познавательных и учебно-практических задач, основанных на изучаемом учебном материале и способах действий, в том числе метапредметных (познавательных, регулятивных, коммуникативных) действий.

Для оценки предметных результатов освоения ООП НОО используются **критерии:** знание и понимание, применение, функциональность.

Обобщенный критерий "**знание и понимание**" включает знание и понимание роли изучаемой области знания или вида деятельности в различных контекстах, знание и понимание терминологии, понятий и идей, а также процедурных знаний или алгоритмов.

Обобщенный критерий "**применение**" включает:

- использование изучаемого материала при решении учебных задач, различающихся сложностью предметного содержания, сочетанием универсальных познавательных действий и операций, степенью проработанности в учебном процессе;
- использование специфических для предмета способов действий и видов деятельности по получению нового знания, его интерпретации, применению и преобразованию при решении учебных задач (проблем), в том числе в ходе поисковой деятельности, учебно-исследовательской и учебно-проектной деятельности.

Обобщенный критерий "**функциональность**" включает осознанное использование приобретенных знаний и способов действий при решении внеучебных проблем, различающихся сложностью предметного содержания, читательских умений, контекста, а также сочетанием когнитивных операций.

Оценка предметных результатов освоения ООП НОО осуществляется педагогическим работником в ходе процедур текущего, тематического, промежуточного и итогового контроля.

Особенности оценки предметных результатов по отдельному учебному предмету фиксируются в приложении к ООП НОО.

Описание оценки предметных результатов по отдельному учебному предмету включает:

- список планируемых результатов с указанием этапов (по годам обучения) их формирования и способов, форм оценки (например, текущая (тематическая); устно (письменно), практика);
- требования к выставлению отметок за промежуточную аттестацию (при необходимости - с учетом степени значимости отметок за отдельные оценочные процедуры) фиксируются в локальном акте ОО;
- график контрольных мероприятий (указание форм контроля в календарно-тематическом планировании и едином графике оценочных процедур, формируемом ежегодно/раз в полугодие).

Оценка метапредметных результатов

Оценка метапредметных результатов осуществляется через оценку достижения планируемых результатов освоения ООП НОО, которые отражают *совокупность познавательных, коммуникативных и регулятивных универсальных учебных действий*.

Формирование метапредметных результатов обеспечивается комплексом освоения программ учебных предметов и внеурочной деятельности.

Оценка метапредметных результатов проводится с целью определения сформированности:

- познавательных универсальных учебных действий;
- коммуникативных универсальных учебных действий;
- регулятивных универсальных учебных действий.

Овладение познавательными универсальными учебными действиями предполагает формирование и оценку у обучающихся базовых логических действий, базовых исследовательских действий, умения работать с информацией.

Овладение базовыми логическими действиями обеспечивает формирование у обучающихся следующих умений:

- сравнивать объекты, устанавливать основания для сравнения, устанавливать аналогии;
- объединять части объекта (объекты) по определенному признаку;
- определять существенный признак для классификации, классифицировать предложенные объекты;
- находить закономерности и противоречия в рассматриваемых фактах, данных и наблюдениях на основе предложенного педагогическим работником алгоритма;
- выявлять недостаток информации для решения учебной (практической) задачи на основе предложенного алгоритма;

- устанавливать причинно-следственные связи в ситуациях, поддающихся непосредственному наблюдению или знакомых по опыту, делать выводы.

Овладение *базовыми исследовательскими действиями* обеспечивает формирование у обучающихся следующих умений:

- определять разрыв между реальным и желательным состоянием объекта (ситуации) на основе предложенных педагогическим работником вопросов;
- с помощью учителя формулировать цель, планировать изменения объекта, ситуации;
- сравнивать несколько вариантов решения задачи, выбирать наиболее подходящий (на основе предложенных критериев);
- проводить по предложенному плану опыт, несложное исследование по установлению особенностей объекта изучения и связей между объектами (часть - целое, причина - следствие);
- формулировать выводы и подкреплять их доказательствами на основе результатов проведенного наблюдения (опыта, измерения, классификации, сравнения, исследования);
- прогнозировать возможное развитие процессов, событий и их последствия в аналогичных или сходных ситуациях;

Работа с информацией как одно из познавательных универсальных учебных действий обеспечивает сформированность у обучающихся следующих умений:

- выбирать источник получения информации;
- согласно заданному алгоритму находить в предложенном источнике информацию, представленную в явном виде;
- распознавать достоверную и недостоверную информацию самостоятельно или на основании предложенного учителем способа ее проверки;
- соблюдать с помощью взрослых (педагогических работников, родителей (законных представителей) несовершеннолетних обучающихся) правила информационной безопасности при поиске информации в информационно-телекоммуникационной сети "Интернет";
- анализировать и создавать текстовую, видео-, графическую, звуковую информацию в соответствии с учебной задачей;
- самостоятельно создавать схемы, таблицы для представления информации.

Овладение универсальными учебными коммуникативными действиями предполагает формирование и оценку у обучающихся таких групп умений, как общение и совместная деятельность.

Общение как одно из коммуникативных универсальных учебных действий обеспечивает сформированность у обучающихся следующих умений:

- воспринимать и формулировать суждения, выражать эмоции в соответствии с целями и условиями общения в знакомой среде;
- проявлять уважительное отношение к собеседнику, соблюдать правила ведения диалога и дискуссии; признавать возможность существования разных точек зрения;
- корректно и аргументированно высказывать свое мнение;
- строить речевое высказывание в соответствии с поставленной задачей;
- создавать устные и письменные тексты (описание, рассуждение, повествование);
- готовить небольшие публичные выступления;
- подбирать иллюстративный материал (рисунки, фото, плакаты) к тексту выступления;

Совместная деятельность как одно из коммуникативных универсальных учебных действий обеспечивает сформированность у обучающихся следующих умений:

- формулировать краткосрочные и долгосрочные цели (индивидуальные с учетом участия в коллективных задачах) в стандартной (типовой) ситуации на основе предложенного формата планирования, распределения промежуточных шагов и сроков;
- принимать цель совместной деятельности, коллективно строить действия по ее достижению: распределять роли, договариваться, обсуждать процесс и результат совместной работы; проявлять готовность руководить, выполнять поручения, подчиняться;
- ответственно выполнять свою часть работы;
- оценивать свой вклад в общий результат;
- выполнять совместные проектные задания с опорой на предложенные образцы.

Овладение регулятивными универсальными учебными действиями согласно ФГОС НОО предполагает формирование и оценку у обучающихся умений самоорганизации (планировать действия по решению учебной задачи для получения результата, выстраивать последовательность выбранных действий) и

самоконтроля (устанавливать причины успеха (неудач) в учебной деятельности, корректировать свои учебные действия для преодоления ошибок).

Оценка достижения метапредметных результатов осуществляется как учителем в ходе текущей и промежуточной оценки по предмету, так и администрацией образовательной организации в ходе мониторинга. В текущем учебном процессе отслеживается способность обучающихся разрешать учебные ситуации и выполнять учебные задачи, требующие владения познавательными, коммуникативными и регулятивными действиями, реализуемыми в предметном преподавании.

В ходе мониторинга проводится оценка сформированности универсальных учебных действий. Содержание и периодичность мониторинга устанавливаются решением педагогического совета образовательной организации. Инструментарий для оценки сформированности универсальных учебных действий строится на межпредметной основе и может включать диагностические материалы по оценке функциональной грамотности, сформированности регулятивных, коммуникативных и познавательных учебных действий, проектной деятельности.

Процедуры оценки метапредметных результатов

Содержание и периодичность внутришкольного мониторинга по оценке достижения метапредметных результатов*:

Направление деятельности	Ответственные	1 класс	2 класс	3 класс	4 класс
		Форма мониторинга			
Внутришкольный мониторинг «Оценка метапредметных результатов»	Администрация		Диагностическая работа по оценке читательской грамотности	Диагностическая работа по оценке ИКТ (цифровой) грамотности	Письменная работа на межпредметной основе по оценке УУД
		Сроки проведения			
			Апрель	Апрель	Апрель

**По решению педагогического совета формы и сроки мониторинга по оценке достижения метапредметных результатов могут быть изменены, также возможно привлечение сторонних организаций для проведения независимой оценки.*

Административный контроль за достижением планируемых метапредметных результатов проводится один раз за учебный год во всех классах (кроме 1 класса), задания для формирования метапредметных результатов включены в содержание уроков, курсов, в том числе внеурочной деятельности. Учитель проводит оценку метапредметных результатов в форме текущего контроля, наблюдений по своему предмету. Классный руководитель на основе вышеперечисленных мониторингов и собственных наблюдений формирует характеристику выпускника 4 класса, с

подробных анализом достижения результатов освоения ООП, в том числе метапредметных.

В качестве инструментария используются диагностические материалы по оценке читательской и цифровой грамотности, сформированности регулятивных, коммуникативных и познавательных учебных действий.

На основании мониторингов, указанных в разделе «Процедуры оценки метапредметных результатов», и собственных наблюдений классным руководителем и/или ответственным лицом, проводящим мониторинг, заполняется лист сформированности метапредметных результатов (форма является Приложением к ООП): анализ овладения теми или иными универсальными учебными действиями.

2 балла – умение сформировано полностью,

1 балл – умение сформировано частично,

0 – умение не сформировано.

При преобладании оценок «2 балла» – 70-100% делается вывод: «Обучающийся успешно осваивает метапредметные результаты».

При преобладании оценок «1 балл» - 70-100%, при условии 30-0% «2балла» делается вывод: «Обучающийся осваивает метапредметные результаты».

При преобладании оценок «1 балл» - 70-100%, остальные «0 баллов» делается вывод: «Обучающемуся необходима помощь в освоении метапредметных результатов».

При преобладании оценок «0 баллов» - 70-100% делается вывод: «Обучающийся не осваивает метапредметные результаты, необходима коррекция деятельности».

При использовании измерительных материалов с имеющимися критериями оценивания оценка метапредметных результатов проводится на их основе.

Оценка личностных достижений

Целью оценки личностных достижений обучающихся является получение общего представления о воспитательной деятельности образовательной организации и ее влиянии на коллектив обучающихся.

При оценке личностных результатов необходимо соблюдение этических норм и правил взаимодействия с обучающимся с учетом его индивидуально-психологических особенностей развития.

Личностные достижения обучающихся, освоивших ООП НОО, включают две группы результатов:

- основы российской гражданской идентичности, ценностные установки и социально значимые качества личности;
- готовность обучающихся к саморазвитию, мотивация к познанию и обучению, активное участие в социально значимой деятельности.

Учитывая особенности групп личностных результатов, педагогический работник может осуществлять только оценку следующих качеств:

- наличие и характеристика мотива познания и учения;
- наличие умений принимать и удерживать учебную задачу, планировать учебные действия;
- способность осуществлять самоконтроль и самооценку.

Диагностические задания, устанавливающие уровень этих качеств, интегрированы с заданиями по оценке метапредметных регулятивных универсальных учебных действий.

Оценка личностных достижений обучающихся не является видом обязательного контроля, но полностью исключать необходимость оценивания развития личности нецелесообразно. Оценивание личностных результатов образовательной деятельности в ходе внешних и внутренних мониторингов осуществляется при помощи инструментов, разработанных централизованно на федеральном или региональном уровнях.

Классный руководитель может фиксировать результаты наблюдений в ходе учебных занятий и внеурочной деятельности в портфолио в конце учебного года для оценки динамики формирования личностных результатов. (Форма фиксирования может быть разнообразной: анкетирование, характеристика, лист оценки и т.д.)

Особенности оценки функциональной грамотности

Функциональная грамотность как интегральная характеристика образовательных достижений обучающихся в процессе освоения требований ФГОС общего образования проявляется в способности использовать (переносить) освоенные в учебном процессе знания, умения, отношения и ценности для решения внеучебных задач, приближенных к реалиям современной жизни.

Формирование и оценка функциональной грамотности (читательской, математической, естественно-научной, финансовой грамотности, а также глобальной компетентности и креативного мышления и других составляющих, отнесенных к функциональной грамотности) имеют сложный комплексный характер и осуществляются практически на всех учебных предметах, в урочной и внеурочной деятельности.

Оценка уровня сформированности функциональной грамотности является проявлением системно-деятельностного подхода к оценке образовательных

достижений обучающихся. Он обеспечивается содержанием и критериями оценки личностных, метапредметных и предметных результатов.

В учебном процессе используются специальные (комплексные) задания, которые отличаются от традиционных учебных задач тем, что в заданиях описывается жизненная проблемная ситуация, как правило, близкая и понятная обучающемуся. Используются разные форматы представления информации: рисунки, таблицы, диаграммы, комиксы и др.

Способ решения проблемы явно не задан, допускаются альтернативные подходы к выполнению задания. Значительная часть заданий требует осознанного выбора модели поведения. На отдельных предметах формируются специфические для данного предмета знания, а также компетенции, например, на уроках естественно-научного цикла формируются умения объяснять наблюдаемые явления, проводить исследования и интерпретировать полученные результаты.

На всех предметах обучающиеся работают с информацией, представленной в различном виде, и решают специфические для данной предметной области задачи. По результатам выполнения отдельных заданий нельзя делать вывод о сформированности функциональной грамотности.

На основе выполнения предметной диагностической или контрольной работы делается вывод о качестве и уровне достижения планируемых результатов ФГОС по данному предмету на основе единой шкалы оценки.

В построении данной шкалы свой вклад вносят задания на оценку сформированности знаний и понимания их применения в различных учебных и внеучебных ситуациях. Успешное выполнение заданий на применение освоенного учебного материала во внеучебном контексте позволяет определить высший уровень достижений по данному предмету.

Администрация образовательной организации принимает решение о включении в план внутришкольного оценивания комплексных работ по функциональной грамотности или диагностических работ по отдельным составляющим функциональной грамотности и последовательности их проведения.

Промежуточная аттестация

Освоение образовательной программы основного общего образования сопровождается промежуточной аттестацией обучающихся. В соответствии с 58 статьей 273-ФЗ «Об образовании в Российской Федерации» формы промежуточной аттестации определены в учебном плане ОО, порядок проведения промежуточной аттестации регламентирован локальным нормативным актом «Положение о формах, периодичности и порядке текущего контроля успеваемости и промежуточной аттестации и об оценке образовательных достижений обучающихся».

Итоговая оценка

Итоговая оценка является процедурой внутренней оценки образовательной организации и складывается из результатов накопленной оценки и итоговой работы

по учебному предмету. Предметом итоговой оценки является способность обучающихся решать учебно-познавательные и учебно-практические задачи, построенные на основном содержании учебного предмета с учетом формируемых метапредметных действий.

Внешние процедуры системы оценки планируемых результатов

Внешние процедуры системы оценки планируемых результатов регламентируются федеральными и региональными нормативными документами, в том числе проведение независимой оценки качества образования, федеральных, региональных мониторингов.

Администрацией образовательной организацией регулярно проводится мониторинг изменений в документах, из числа административного состава назначен ответственный за проведение внешних процедур оценки планируемых результатов как на базе ОО, так и на базе других образовательных организаций.

Национальные сопоставительные исследования качества общего образования (далее - национальные исследования) проводятся в целях оценки достижения обучающимися личностных, предметных, метапредметных результатов освоения основных образовательных программ, оценки воспитательной работы образовательной организации и оценки уровня функциональной грамотности обучающихся.

Всероссийские проверочные работы в образовательных организациях, осуществляющих образовательную деятельность по основным общеобразовательным программам (далее - всероссийские проверочные работы), проводятся в целях осуществления мониторинга уровня и качества подготовки обучающихся в соответствии с федеральными государственными образовательными стандартами и федеральными основными общеобразовательными программами.

Международные сопоставительные исследования качества общего образования (далее - международные исследования) проводятся в целях непрерывного системного анализа и оценки состояния и перспектив развития системы образования Российской Федерации.

Организацию проведения мероприятий по оценке качества образования, включая методическое обеспечение, осуществляет Федеральная служба по надзору в сфере образования и науки.

Мероприятия по оценке качества образования включаются в расписание учебных занятий.

Мероприятия по оценке качества образования могут использоваться в качестве мероприятий текущего контроля успеваемости и промежуточной аттестации обучающихся, проводимых в рамках реализации образовательной программы.

2. СОДЕРЖАТЕЛЬНЫЙ РАЗДЕЛ

2.1. РАБОЧИЕ ПРОГРАММЫ УЧЕБНЫХ ПРЕДМЕТОВ, УЧЕБНЫХ КУРСОВ (В ТОМ ЧИСЛЕ ВНЕУРОЧНОЙ ДЕЯТЕЛЬНОСТИ), УЧЕБНЫХ МОДУЛЕЙ

В соответствии с пунктом 6.3. статьи 12 ФЗ-273 «Об образовании в Российской Федерации» при реализации обязательной части образовательной программы начального общего образования непосредственно применяются федеральные рабочие программы по учебным предметам "Русский язык", "Литературное чтение", "Окружающий мир" и «Труд (технология)».

РАБОЧАЯ ПРОГРАММА ПО РУССКОМУ ЯЗЫКУ

СОДЕРЖАНИЕ ОБУЧЕНИЯ

1 КЛАСС Обучение грамоте

Начальным этапом изучения учебных предметов «Русский язык», «Литературное чтение» в 1 классе является учебный курс «Обучение грамоте»: обучение письму идёт параллельно с обучением чтению. На учебный курс «Обучение грамоте» рекомендуется отводить 9 часов в неделю: 5 часов учебного предмета «Русский язык» (обучение письму) и 4 часа учебного предмета «Литературное чтение» (обучение чтению). Продолжительность учебного курса «Обучение грамоте» зависит от уровня подготовки класса и может составлять от 20 до 23 недель, соответственно, продолжительность изучения систематического курса в 1 классе может варьироваться от 10 до 13 недель.

Развитие речи

Составление небольших рассказов повествовательного характера по серии сюжетных картинок, на основе собственных игр, занятий. Участие в диалоге.

Понимание текста при его прослушивании и при самостоятельном чтении вслух.

Слово и предложение

Различение слова и предложения. Работа с предложением: выделение слов, изменение их порядка.

Восприятие слова как объекта изучения, материала для анализа. Наблюдение над значением слова. Выявление слов, значение которых требует уточнения.

Фонетика

Звуки речи. Единство звукового состава слова и его значения. Установление последовательности звуков в слове и определение количества звуков. Сопоставление слов, различающихся одним или несколькими звуками. Звуковой анализ слова, работа со звуковыми моделями: построение модели звукового состава слова, подбор слов, соответствующих заданной модели. Различение гласных и согласных звуков, гласных ударных и безударных, согласных твёрдых и мягких, звонких и глухих. Определение места ударения. Слог как минимальная произносительная единица. Количество слогов в слове. Ударный слог.

Графика¹

Различение звука и буквы: буква как знак звука. Слоговой принцип русской графики. Буквы гласных как показатель твёрдости – мягкости согласных звуков. Функции букв *е, ё, ю, я*. Мягкий знак как показатель мягкости предшествующего согласного звука в конце слова. Последовательность букв в русском алфавите.

Чтение

Слоговое чтение (ориентация на букву, обозначающую гласный звук). Плавное слоговое чтение и чтение целыми словами со скоростью, соответствующей индивидуальному темпу. Осознанное чтение слов, словосочетаний, предложений. Чтение с интонациями и паузами в соответствии со знаками препинания. Выразительное чтение на материале небольших прозаических текстов и стихотворений.

Орфоэпическое чтение (при переходе к чтению целыми словами). Орфографическое чтение (проговаривание) как средство самоконтроля при письме под диктовку и при списывании.

Письмо

Ориентация на пространстве листа в тетради и на пространстве классной доски. Гигиенические требования, которые необходимо соблюдать во время письма.

Начертание письменных прописных и строчных букв. Письмо разборчивым, аккуратным почерком. Понимание функций небуквенных графических средств: пробела между словами, знака переноса. Письмо под диктовку слов и предложений, написание которых не расходится с их произношением. Приёмы и последовательность правильного списывания текста.

Орфография и пунктуация²

Правила правописания и их применение: раздельное написание слов; обозначение гласных после шипящих в сочетаниях «жи», «ши» (в положении под ударением), «ча», «ща», «чу», «щу»; прописная буква в начале предложения, в именах собственных (имена людей, клички животных); перенос по слогам слов без стечения согласных; знаки препинания в конце предложения.

СИСТЕМАТИЧЕСКИЙ КУРС

Общие сведения о языке

Язык как основное средство человеческого общения. Цели и ситуации общения.

Фонетика

Звуки речи. Гласные и согласные звуки, их различение. Ударение в слове. Гласные ударные и безударные. Твёрдые и мягкие согласные звуки, их различение. Звонкие и глухие согласные звуки, их различение. Согласный звук [й'] и гласный звук [и]. Шипящие [ж], [ш], [ч'], [щ'].

Слог. Количество слогов в слове. Ударный слог. Деление слов на слоги (простые случаи, без стечения согласных).

Графика

Звук и буква. Различение звуков и букв. Обозначение на письме твёрдости согласных звуков буквами «а», «о», «у», «ы», «э»; слова с буквой «э». Обозначение на письме мягкости согласных звуков буквами «е», «ё», «ю», «я», «и». Функции

¹ Раздел «Графика» в учебном курсе «Обучения грамоте» изучается параллельно с разделом «Чтение», поэтому на этот раздел отдельные часы в тематическом планировании не предусмотрены.

² Раздел «Орфография и пунктуация» в учебном курсе «Обучения грамоте» изучается параллельно с разделом «Письмо», поэтому на этот раздел в тематическом планировании отдельные часы не предусмотрены.

букв «е», «ё», «ю», «я». Мягкий знак как показатель мягкости предшествующего согласного звука в конце слова.

Установление соотношения звукового и буквенного состава слова в словах, например, *стол* и *конь*.

Небуквенные графические средства: пробел между словами, знак переноса.

Русский алфавит: правильное название букв, их последовательность.

Использование алфавита для упорядочения списка слов.

Орфоэпия¹

Произношение звуков и сочетаний звуков, ударение в словах в соответствии с нормами современного русского литературного языка (на основе ограниченного перечня слов, отрабатываемого в учебнике, включённом в федеральный перечень учебников).

Лексика

Слово как единица языка (ознакомление).

Слово как название предмета, признака предмета, действия предмета (ознакомление).

Выявление слов, значение которых требует уточнения.

Синтаксис

Предложение как единица языка (ознакомление).

Слово, предложение (наблюдение над сходством и различием). Установление связи слов в предложении при помощи смысловых вопросов.

Восстановление деформированных предложений. Составление предложений из набора форм слов.

Орфография и пунктуация

Правила правописания и их применение: отдельное написание слов в предложении;

прописная буква в начале предложения и в именах собственных: в именах и фамилиях людей, кличках животных; перенос слов (без учёта морфемного членения слова);

гласные после шипящих в сочетаниях «жи», «ши» (в положении

под ударением), «ча», «ща», «чу», «чу»; сочетания «чк», «чн»;

слова с непроверяемыми гласными и согласными (перечень слов в орфографическом словаре учебника); знаки препинания в конце предложения: точка, вопросительный и восклицательный знаки.

Алгоритм списывания текста.

Развитие речи

Речь как основная форма общения между людьми. Текст как единица речи (ознакомление).

Ситуация общения: цель общения, с кем и где происходит общение. Ситуации устного общения (чтение диалогов по ролям, просмотр видеоматериалов, прослушивание аудиозаписи).

Нормы речевого этикета в ситуациях учебного и бытового общения (приветствие, прощание, извинение, благодарность, обращение с просьбой). Составление небольших рассказов на основе наблюдений.

¹ Программное содержание раздела «Орфоэпия» изучается во всех разделах учебного предмета «Русский язык», поэтому на этот раздел в тематическом планировании отдельные часы не предусмотрены.

УНИВЕРСАЛЬНЫЕ УЧЕБНЫЕ ДЕЙСТВИЯ (ПРОПЕДЕВТИЧЕСКИЙ УРОВЕНЬ)

Изучение русского языка в 1 классе позволяет на пропедевтическом уровне организовать работу над рядом метапредметных результатов: познавательных универсальных учебных действий, коммуникативных универсальных учебных действий, регулятивных универсальных учебных действий, совместной деятельности.

Познавательные универсальные учебные действия Базовые логические действия:

сравнивать звуки в соответствии с учебной задачей: определять отличительные особенности гласных и согласных звуков; твёрдых и мягких согласных звуков; сравнивать звуковой и буквенный состав слова в соответствии с учебной задачей: определять совпадения и расхождения в звуковом и буквенном составе слов; устанавливать основания для сравнения звукового состава слов: выделять признаки сходства и различия; характеризовать звуки по заданным признакам; приводить примеры гласных звуков; твёрдых согласных, мягких согласных, звонких согласных, глухих согласных звуков; слов с заданным звуком.

Базовые исследовательские действия:

проводить изменения звуковой модели по предложенному учителем правилу, подбирать слова к модели; формулировать выводы о соответствии звукового и буквенного состава слова; использовать алфавит для самостоятельного упорядочивания списка слов.

Работа с информацией:

выбирать источник получения информации: уточнять написание слова по орфографическому словарику учебника; место ударения в слове по перечню слов, отрабатываемых в учебнике; анализировать графическую информацию – модели звукового состава слова; самостоятельно создавать модели звукового состава слова.

Коммуникативные универсальные учебные действия воспринимать суждения, выражать эмоции в соответствии с целями и условиями общения в знакомой среде; проявлять уважительное отношение к собеседнику, соблюдать в процессе общения нормы речевого этикета; соблюдать правила ведения диалога; воспринимать разные точки зрения; в процессе учебного диалога отвечать на вопросы по изученному материалу; строить устное речевое высказывание об обозначении звуков буквами; о звуковом и буквенном составе слова.

Регулятивные универсальные учебные действия

Самоорганизация:

определять последовательность учебных операций при проведении звукового

анализа слова; определять последовательность учебных операций при списывании; удерживать учебную задачу при проведении звукового анализа, при обозначении звуков буквами, при списывании текста, при письме под диктовку:

применять отработываемый способ действия, соотносить цель и результат.

Самоконтроль:

находить ошибку, допущенную при проведении звукового анализа, при письме под диктовку или списывании слов, предложений, с опорой на указание педагога о наличии ошибки; оценивать правильность написания букв, соединений букв, слов, предложений.

Совместная деятельность

принимать цель совместной деятельности, коллективно строить план действий по её достижению, распределять роли, договариваться, учитывать интересы и мнения участников совместной работы; ответственно выполнять свою часть работы.

2 КЛАСС Общие сведения о языке

Язык как основное средство человеческого общения и явление национальной культуры. Первоначальные представления о многообразии языкового пространства России и мира. Методы познания языка: наблюдение, анализ.

Фонетика и графика

Смыслоразличительная функция звуков; различение звуков и букв; различение ударных и безударных гласных звуков, согласного звука [й'] и гласного звука [и], твёрдых и мягких согласных звуков, звонких и глухих согласных звуков; шипящие согласные звуки [ж], [ш], [ч'], [щ']; обозначение на письме твёрдости и мягкости согласных звуков, функций букв «е», «ё», «ю», «я» (повторение изученного в 1 классе).

Парные и непарные по твёрдости – мягкости согласные звуки.

Парные и непарные по звонкости – глухости согласные звуки.

Качественная характеристика звука: гласный – согласный; гласный ударный – безударный; согласный твёрдый – мягкий, парный – непарный; согласный звонкий – глухой, парный – непарный.

Функции «ь»: показатель мягкости предшествующего согласного в конце и в середине слова; разделительный. Использование на письме разделительных «ь» и «б».

Соотношение звукового и буквенного состава в словах с буквами «е», «ё», «ю», «я» (в начале слова и после гласных).

Деление слов на слоги (в том числе при стечении согласных).

Использование знания алфавита при работе со словарями.

Небуквенные графические средства: пробел между словами, знак переноса, абзац (красная строка), пунктуационные знаки (в пределах изученного).

Орфоэпия¹

Произношение звуков и сочетаний звуков, ударение в словах в соответствии с нормами современного русского литературного языка (на ограниченном перечне слов, отработываемом в учебнике). Использование отработанного перечня слов (орфоэпического словаря учебника) для решения практических задач.

¹ Программное содержание раздела «Орфоэпия» изучается во всех разделах курса, поэтому на этот раздел в тематическом планировании отдельные часы не предусмотрены.

Лексика

Слово как единство звучания и значения. Лексическое значение слова (общее представление). Выявление слов, значение которых требует уточнения. Определение значения слова по тексту или уточнение значения с помощью толкового словаря.

Однозначные и многозначные слова (простые случаи, наблюдение). Наблюдение за использованием в речи синонимов, антонимов.

Состав слова (морфемика)

Корень как обязательная часть слова. Однокоренные (родственные) слова. Признаки однокоренных (родственных) слов. Различение однокоренных слов и синонимов, однокоренных слов и слов с омонимичными корнями. Выделение в словах корня (простые случаи).

Окончание как изменяемая часть слова. Изменение формы слова с помощью окончания. Различение изменяемых и неизменяемых слов.

Суффикс как часть слова (наблюдение). Приставка как часть слова (наблюдение).

Морфология

Имя существительное (ознакомление): общее значение, вопросы («кто?», «что?»), употребление в речи.

Глагол (ознакомление): общее значение, вопросы («что делать?», «что сделать?» и другие), употребление в речи.

Имя прилагательное (ознакомление): общее значение, вопросы («какой?», «какая?», «какое?», «какие?»), употребление в речи.

Предлог. Отличие предлогов от приставок. Наиболее распространённые предлоги: «в», «на», «из», «без», «над», «до», «у», «о», «об» и другие.

Синтаксис

Порядок слов в предложении; связь слов в предложении (повторение).

Предложение как единица языка. Предложение и слово. Отличие предложения от слова. Наблюдение за выделением в устной речи одного из слов предложения (логическое ударение).

Виды предложений по цели высказывания: повествовательные, вопросительные, побудительные предложения.

Виды предложений по эмоциональной окраске (по интонации): восклицательные и невосклицательные предложения.

Орфография и пунктуация

Прописная буква в начале предложения и в именах собственных (имена и фамилии людей, клички животных); знаки препинания в конце предложения; перенос слов со строки на строку (без учёта морфемного членения слова); гласные после шипящих в сочетаниях «жи», «ши» (в положении под ударением), «ча», «ща», «чу», «щу»; сочетания «чк», «чн» (повторение правил правописания, изученных в 1 классе).

Орфографическая зоркость как осознание места возможного возникновения орфографической ошибки. Понятие орфограммы. Различные способы решения орфографической задачи в зависимости от места орфограммы в слове. Использование орфографического словаря учебника для определения (уточнения) написания слова. Контроль и самоконтроль при проверке собственных и предложенных текстов.

Правила правописания и их применение:

разделительный мягкий знак; сочетания

«чт», «щн», «нч»;

проверяемые безударные гласные в корне слова; парные звонкие и глухие согласные в корне слова;

непроверяемые гласные и согласные (перечень слов в орфографическом

словаре учебника); прописная буква в именах собственных: имена, фамилии, отчества людей,

клички животных, географические названия; отдельное написание предлогов с именами существительными.

Развитие речи

Выбор языковых средств в соответствии с целями и условиями устного общения для эффективного решения коммуникативной задачи (для ответа на заданный вопрос, для выражения собственного мнения). Умение вести разговор (начать, поддержать, закончить разговор, привлечь внимание и другое). Практическое овладение диалогической формой речи. Соблюдение норм речевого этикета и орфоэпических норм в ситуациях учебного и бытового общения. Умение договариваться и приходить к общему решению в совместной деятельности при проведении парной и групповой работы.

Составление устного рассказа по репродукции картины. Составление устного рассказа с опорой на личные наблюдения и на вопросы.

Текст. Признаки текста: смысловое единство предложений в тексте; последовательность предложений в тексте; выражение в тексте законченной мысли. Тема текста. Основная мысль. Заглавие текста. Подбор заголовков к предложенным текстам. Последовательность частей текста (абзацев). Корректирование текстов с нарушенным порядком предложений и абзацев.

Типы текстов: описание, повествование, рассуждение, их особенности (первичное ознакомление).

Поздравление и поздравительная открытка.

Понимание текста: развитие умения формулировать простые выводы на основе информации, содержащейся в тексте. Выразительное чтение текста вслух с соблюдением правильной интонации.

Подробное изложение повествовательного текста объёмом 30–45 слов с опорой на вопросы.

УНИВЕРСАЛЬНЫЕ УЧЕБНЫЕ ДЕЙСТВИЯ (ПРОПЕДЕВТИЧЕСКИЙ УРОВЕНЬ)

Изучение русского языка во 2 классе позволяет на пропедевтическом уровне организовать работу над рядом метапредметных результатов: познавательных универсальных учебных действий, коммуникативных универсальных учебных действий, регулятивных универсальных учебных действий, совместной деятельности.

Познавательные универсальные учебные действия Базовые

логические действия:

сравнивать однокоренные (родственные) слова и синонимы; однокоренные (родственные) слова и слова с омонимичными корнями: называть признаки сходства и различия; сравнивать значение однокоренных (родственных) слов: указывать сходство и

различие лексического значения; сравнивать буквенную оболочку однокоренных (родственных) слов: выявлять

случаи чередования; устанавливать основания для сравнения слов: на какой вопрос отвечают, что

обозначают; характеризовать звуки по заданным параметрам;

определять признак, по которому проведена классификация звуков, букв, слов, предложений; находить закономерности в процессе наблюдения за языковыми единицами; ориентироваться в изученных понятиях (корень, окончание, текст); соотносить

понятие с его краткой характеристикой.

Базовые исследовательские действия:

проводить по предложенному плану наблюдение за языковыми единицами (слово, предложение, текст); формулировать выводы и предлагать доказательства того, что слова являются (не являются) однокоренными (родственными).

Работа с информацией:

выбирать источник получения информации: нужный словарь учебника для получения информации; устанавливать с помощью словаря значения многозначных слов; согласно заданному алгоритму находить в предложенном источнике информацию, представленную в явном виде; анализировать текстовую, графическую и звуковую информацию в соответствии с учебной задачей; «читать» информацию, представленную в схеме, таблице; с помощью учителя на уроках русского языка создавать схемы, таблицы для представления информации.

Коммуникативные универсальные учебные действия

воспринимать и формулировать суждения о языковых единицах; проявлять уважительное отношение к собеседнику, соблюдать правила ведения диалога; признавать возможность существования разных точек зрения в процессе

анализа результатов наблюдения за языковыми единицами;

корректно и аргументированно высказывать своё мнение о результатах наблюдения за языковыми единицами; строить устное диалогическое высказывание;

строить устное монологическое высказывание на определённую тему, а основе наблюдения с соблюдением орфоэпических норм, правильной интонации; устно и письменно формулировать простые выводы на основе прочитанного или услышанного текста.

Регулятивные универсальные учебные действия

Самоорганизация:

планировать с помощью учителя действия по решению орфографической задачи; выстраивать последовательность выбранных действий.

Самоконтроль:

устанавливать с помощью учителя причины успеха (неудач) при выполнении заданий по русскому языку; корректировать с помощью учителя свои учебные действия для преодоления ошибок при выделении в слове корня и окончания, при списывании текстов и записи под диктовку.

Совместная деятельность строить действия по достижению цели совместной деятельности

при выполнении парных и групповых заданий на уроках русского языка: распределять роли, договариваться, корректно делать замечания и высказывать пожелания участникам совместной работы, спокойно принимать замечания в свой адрес, мирно решать конфликты (в том числе с помощью учителя); совместно обсуждать процесс и результат работы; ответственно выполнять свою часть работы; оценивать свой вклад в общий результат.

3 КЛАСС Сведения о русском языке

Русский язык как государственный язык Российской Федерации. Методы познания языка: наблюдение, анализ, лингвистический эксперимент.

Фонетика и графика

Звуки русского языка: гласный (согласный); гласный ударный (безударный); согласный твёрдый (мягкий), парный (непарный); согласный глухой (звонкий), парный (непарный); функции разделительных мягкого и твёрдого знаков, условия использования на письме разделительных мягкого и твёрдого знаков (повторение изученного).

Соотношение звукового и буквенного состава в словах с разделительными ь и ъ, в словах с непронизносимыми согласными.

Использование алфавита при работе со словарями, справочниками, каталогами.

Орфоэпия¹

Нормы произношения звуков и сочетаний звуков; ударение в словах в соответствии с нормами современного русского литературного языка (на ограниченном перечне слов, отрабатываемом в учебнике).

Использование орфоэпического словаря для решения практических задач.

Лексика

Повторение: лексическое значение слова.

Прямое и переносное значение слова (ознакомление). Устаревшие слова (ознакомление).

Состав слова (морфемика)

Корень как обязательная часть слова; однокоренные (родственные) слова; признаки однокоренных (родственных) слов; различение однокоренных слов и синонимов, однокоренных слов и слов с омонимичными корнями; выделение в словах корня (простые случаи); окончание как изменяемая часть слова (повторение изученного).

Однокоренные слова и формы одного и того же слова. Корень, приставка, суффикс – значимые части слова. Нулевое окончание (ознакомление). Выделение в словах с однозначно выделяемыми морфемами окончания, корня, приставки, суффикса.

Морфология

Части речи.

Имя существительное: общее значение, вопросы, употребление в речи. Имена существительные единственного и множественного числа. Имена существительные мужского, женского и среднего рода. Падеж имён существительных. Определение падежа, в котором употреблено имя существительное. Изменение имён существительных по падежам и числам (склонение). Имена существительные 1, 2, 3-го склонения. Имена существительные одушевлённые и неодушевлённые.

¹ Программное содержание раздела «Орфоэпия» изучается во всех разделах курса, поэтому на этот раздел в тематическом планировании отдельные часы не предусмотрены.

Имя прилагательное: общее значение, вопросы, употребление в речи. Зависимость формы имени прилагательного от формы имени существительного. Изменение имён прилагательных по родам, числам и падежам (кроме имён прилагательных на «-ий», «-ов», «-ин»). Склонение имён прилагательных.

Местоимение (общее представление). Личные местоимения, их употребление в речи. Использование личных местоимений для устранения неоправданных повторов в тексте.

Глагол: общее значение, вопросы, употребление в речи. Неопределённая форма глагола. Настоящее, будущее, прошедшее время глаголов. Изменение глаголов по временам, числам. Род глаголов в прошедшем времени. Частица «не», её значение.

Синтаксис

Предложение. Установление при помощи смысловых (синтаксических) вопросов связи между словами в предложении. Главные члены предложения – подлежащее и сказуемое. Второстепенные члены предложения (без деления на виды). Предложения распространённые и нераспространённые.

Наблюдение за однородными членами предложения с союзами «и», «а», «но» и без союзов.

Орфография и пунктуация

Орфографическая зоркость как осознание места возможного возникновения орфографической ошибки, различные способы решения орфографической задачи в зависимости от места орфограммы в слове; контроль и самоконтроль при проверке собственных и предложенных текстов (повторение и применение на новом орфографическом материале).

Использование орфографического словаря для определения (уточнения) написания слова.

Правила правописания и их применение:

разделительный твёрдый знак; непроизносимые

согласные в корне слова;

мягкий знак после шипящих на конце имён существительных;

безударные гласные в падежных окончаниях имён существительных (на уровне наблюдения); безударные гласные в падежных окончаниях имён прилагательных (на уровне

наблюдения); раздельное написание предлогов с личными местоимениями;

непроверяемые гласные и согласные (перечень слов в орфографическом словаре учебника); раздельное написание частицы не с глаголами.

Развитие речи

Нормы речевого этикета: устное и письменное приглашение, просьба, извинение, благодарность, отказ и другое. Соблюдение норм речевого этикета и орфоэпических норм в ситуациях учебного и бытового общения. Речевые средства, помогающие: формулировать и аргументировать собственное мнение в диалоге и дискуссии; договариваться и приходиться к общему решению в совместной деятельности; контролировать (устно координировать) действия при проведении парной и групповой работы.

Особенности речевого этикета в условиях общения с людьми, плохо владеющими русским языком.

Повторение и продолжение работы с текстом, начатой во 2 классе: признаки текста, тема текста, основная мысль текста, заголовок, корректирование текстов с нарушенным порядком предложений и абзацев.

План текста. Составление плана текста, написание текста по заданному плану. Связь предложений в тексте с помощью личных местоимений, синонимов, союзов «и», «а», «но». Ключевые слова в тексте.

Определение типов текстов (повествование, описание, рассуждение) и создание собственных текстов заданного типа.

Жанр письма, объявления.

Изложение текста по коллективно или самостоятельно составленному плану.

Изучающее чтение. Функции ознакомительного чтения, ситуации применения.

УНИВЕРСАЛЬНЫЕ УЧЕБНЫЕ ДЕЙСТВИЯ

Изучение русского языка в 3 классе позволяет организовать работу над рядом метапредметных результатов: познавательных универсальных учебных действий, коммуникативных универсальных учебных действий, регулятивных универсальных учебных действий, совместной деятельности.

Познавательные универсальные учебные действия Базовые

логические действия:

сравнивать грамматические признаки разных частей речи: выделять общие и различные грамматические признаки; сравнивать тему и основную мысль текста;

сравнивать типы текстов (повествование, описание, рассуждение): выделять особенности каждого типа текста; сравнивать прямое и переносное значение

слова; группировать слова на основании того, какой частью речи они

являются;

объединять имена существительные в группы по определённому грамматическому признаку (например, род или число), самостоятельно находить возможный признак группировки; определять существенный признак для классификации звуков, предложений; ориентироваться в изученных понятиях (подлежащее, сказуемое, второстепенные члены предложения, часть речи, склонение) и соотносить понятие с его краткой характеристикой.

Базовые исследовательские действия:

определять разрыв между реальным и желательным качеством текста

на основе предложенных учителем критериев;

с помощью учителя формулировать цель изменения текста, планировать

действия по изменению текста; высказывать предположение в процессе наблюдения за языковым материалом; проводить по предложенному плану несложное лингвистическое мини-

исследование, выполнять по предложенному плану проектное задание;

формулировать выводы об особенностях каждого из трёх типов текстов,

подкреплять их доказательствами на основе результатов проведенного наблюдения; выбирать наиболее подходящий для данной ситуации тип текста (на основе

предложенных критериев). **Работа**

с информацией:

выбирать источник получения информации при выполнении мини-исследования;

анализировать текстовую, графическую, звуковую информацию в соответствии с учебной задачей; самостоятельно создавать схемы, таблицы для представления информации как результата наблюдения за языковыми единицами.

Коммуникативные универсальные учебные действия

строить речевое высказывание в соответствии с поставленной задачей; создавать устные и письменные тексты (описание, рассуждение, повествование), адекватные ситуации общения; готовить небольшие выступления о результатах групповой работы, наблюдения, выполненного мини-исследования, проектного задания; создавать небольшие устные и письменные тексты, содержащие приглашение, просьбу, извинение, благодарность, отказ, с использованием норм речевого этикета.

Регулятивные универсальные учебные действия

Самоорганизация:

планировать действия по решению орфографической задачи; выстраивать последовательность выбранных действий.

Самоконтроль:

устанавливать причины успеха (неудач) при выполнении заданий по русскому языку; корректировать с помощью учителя свои учебные действия для преодоления ошибок при выделении в слове корня и окончания, при определении части речи, члена предложения при списывании текстов и записи под диктовку.

Совместная деятельность формулировать краткосрочные и долгосрочные цели (индивидуальные

с учётом участия в коллективных задачах) при выполнении коллективного миниисследования или проектного задания на основе предложенного формата планирования, распределения промежуточных шагов и сроков;

выполнять совместные (в группах) проектные задания с опорой на предложенные образцы; при выполнении совместной деятельности справедливо распределять работу,

договариваться, обсуждать процесс и результат совместной работы; проявлять

готовность выполнять разные роли: руководителя (лидера), подчиненного,

проявлять самостоятельность, организованность, инициативность для достижения общего успеха деятельности.

4 КЛАСС Сведения о русском языке

Русский язык как язык межнационального общения. Различные методы познания языка: наблюдение, анализ, лингвистический эксперимент, миниисследование, проект.

Фонетика и графика

Характеристика, сравнение, классификация звуков вне слова и в слове по заданным параметрам. Звукобуквенный разбор слова (по отработанному алгоритму).

Орфоэпия¹

Правильная интонация в процессе говорения и чтения. Нормы произношения звуков и сочетаний звуков; ударение в словах в соответствии с нормами современного русского литературного языка (на ограниченном перечне слов, отрабатываемом в учебнике).

Использование орфоэпических словарей русского языка при определении правильного произношения слов.

Лексика

Повторение и продолжение работы: наблюдение за использованием в речи синонимов, антонимов, устаревших слов (простые случаи).

Наблюдение за использованием в речи фразеологизмов (простые случаи).

Состав слова (морфемика)

Состав изменяемых слов, выделение в словах с однозначно выделяемыми морфемами окончания, корня, приставки, суффикса (повторение изученного).

Основа слова.

Состав неизменяемых слов (ознакомление).

Значение наиболее употребляемых суффиксов изученных частей речи (ознакомление).

Морфология

Части речи самостоятельные и служебные.

Имя существительное. Склонение имён существительных (кроме существительных на «-мя», «-ий», «-ие», «-ия»; на «-ья», например, «гостья»; на «ье», например, «ожерелье» во множественном числе; а также кроме собственных имён существительных на «-ов», «-ин», «-ий»); имена существительные 1, 2, 3-го склонения (повторение изученного). Несклоняемые имена существительные (ознакомление).

Имя прилагательное. Зависимость формы имени прилагательного от формы имени существительного (повторение). Склонение имён прилагательных во множественном числе.

Местоимение. Личные местоимения (повторение). Личные местоимения 1-го и 3-го лица единственного и множественного числа; склонение личных местоимений.

Глагол. Изменение глаголов по лицам и числам в настоящем и будущем времени (спряжение). I и II спряжение глаголов. Способы определения I и II спряжения глаголов.

Наречие (общее представление). Значение, вопросы, употребление в речи.

Предлог. Отличие предлогов от приставок (повторение).

Союз; союзы «и», «а», «но» в простых и сложных предложениях. Частица «не», «её» значение (повторение).

Синтаксис

Слово, сочетание слов (словосочетание) и предложение, осознание их сходства и различий; виды предложений по цели высказывания (повествовательные, вопросительные и побудительные); виды предложений по эмоциональной окраске (восклицательные и невосклицательные); связь между словами в предложении (при помощи смысловых вопросов); распространённые и нераспространённые предложения (повторение изученного).

Связь между словами в словосочетании.

Предложения с однородными членами: без союзов, с союзами «а», «но», с одиночным союзом «и». Интонация перечисления в предложениях с однородными членами.

Простое и сложное предложение (ознакомление). Сложные предложения:

¹ Программное содержание раздела «Орфоэпия» изучается во всех разделах курса, поэтому на этот раздел в тематическом планировании отдельные часы не предусмотрены.

сложносочинённые с союзами «и», «а», «но»; бессоюзные сложные предложения (без называния терминов). **Орфография и пунктуация**

Повторение правил правописания, изученных в 1, 2, 3 классах. Орфографическая зоркость как осознание места возможного возникновения орфографической ошибки; различные способы решения орфографической задачи в зависимости от места орфограммы в слове; контроль при проверке собственных и предложенных текстов (повторение и применение на новом орфографическом материале). Использование орфографического словаря для определения (уточнения) написания слова.

Правила правописания и их применение:

безударные падежные окончания имён существительных (кроме существительных на «-мя», «-ий», «-ие», «-ия», на «-ья», например, «гостья», на «ье», например, «ожерелье» во множественном числе, а также кроме собственных имён существительных на «-ов», «-ин», «-ий»); безударные падежные окончания имён прилагательных;

мягкий знак после шипящих на конце глаголов в форме 2-го лица

единственного числа; наличие или отсутствие мягкого знака в глаголах на

«-ться» и «-тся»; безударные личные окончания глаголов;

знаки препинания в предложениях с однородными членами, соединёнными союзами «и», «а», «но» и без союзов.

Знаки препинания в сложном предложении, состоящем из двух простых (наблюдение).

Знаки препинания в предложении с прямой речью после слов автора (наблюдение).

Развитие речи

Повторение и продолжение работы, начатой в предыдущих классах: ситуации устного и письменного общения (письмо, поздравительная открытка, объявление и другое); диалог; монолог; отражение темы текста или основной мысли в заголовке. Корректирование текстов (заданных и собственных) с учётом точности, правильности, богатства и выразительности письменной речи.

Изложение (подробный устный и письменный пересказ текста; выборочный устный пересказ текста).

Сочинение как вид письменной работы.

Изучающее чтение. Поиск информации, заданной в тексте в явном виде.

Формулирование простых выводов на основе информации, содержащейся в тексте.

Интерпретация и обобщение содержащейся в тексте информации.

Ознакомительное чтение в соответствии с поставленной задачей.

УНИВЕРСАЛЬНЫЕ УЧЕБНЫЕ ДЕЙСТВИЯ

Изучение русского языка в 4 классе позволяет организовать работу над рядом метапредметных результатов: познавательных универсальных учебных действий, коммуникативных универсальных учебных действий, регулятивных универсальных учебных действий, совместной деятельности.

Познавательные универсальные учебные действия Базовые логические действия:

устанавливать основания для сравнения слов, относящихся к разным частям речи; устанавливать основания для сравнения слов, относящихся к одной части речи, отличающихся грамматическими признаками;

группировать слова на основании того, какой частью речи они являются; объединять глаголы в группы по определённому признаку (например, время,

спряжение); объединять предложения по определённому признаку, самостоятельно устанавливать этот признак; классифицировать предложенные языковые единицы; устно характеризовать языковые единицы по заданным признакам; ориентироваться в изученных понятиях (склонение, спряжение, неопределённая форма, однородные члены предложения, сложное предложение) и соотносить понятие с его краткой характеристикой.

Базовые исследовательские действия:

сравнивать несколько вариантов выполнения заданий по русскому языку, выбирать наиболее целесообразный (на основе предложенных критериев); проводить по предложенному алгоритму различные виды анализа (звуко-буквенный, морфемный, морфологический, синтаксический); формулировать выводы и подкреплять их доказательствами на основе результатов проведённого наблюдения за языковым материалом (классификации, сравнения, мини-исследования); выявлять недостаток информации для решения учебной (практической) задачи

на основе предложенного алгоритма; прогнозировать возможное развитие речевой ситуации.

Работа с информацией:

выбирать источник получения информации, работать со словарями, справочниками в поисках информации, необходимой для решения учебно-практической задачи; находить дополнительную информацию, используя справочники и словари; распознавать достоверную и недостоверную информацию о языковых

единицах самостоятельно или на основании предложенного учителем способа её проверки; соблюдать элементарные правила информационной безопасности при поиске

для выполнения заданий по русскому языку информации в Интернете; самостоятельно создавать схемы, таблицы для представления информации.

Коммуникативные универсальные учебные действия

воспринимать и формулировать суждения, выбирать адекватные языковые средства для выражения эмоций в соответствии с целями и условиями общения в знакомой среде; строить устное высказывание при обосновании правильности написания,

при обобщении результатов наблюдения за орфографическим материалом; создавать устные и письменные тексты (описание, рассуждение, повествование), определяя необходимый в данной речевой ситуации тип текста; готовить небольшие публичные выступления;

подбирать иллюстративный материал (рисунки, фото, плакаты) к тексту выступления.

Регулятивные универсальные учебные действия

Самоорганизация:

самостоятельно планировать действия по решению учебной задачи для получения результата; выстраивать

последовательность выбранных действий; предвидеть

трудности и возможные ошибки.

Самоконтроль:

контролировать процесс и результат выполнения задания, корректировать учебные действия для преодоления ошибок; находить ошибки в своей и чужих работах, устанавливать их причины; оценивать по предложенным критериям общий результат деятельности и свой вклад в неё; адекватно принимать оценку своей работы.

Совместная деятельность принимать цель совместной деятельности, коллективно строить действия по её достижению: распределять роли, договариваться, обсуждать процесс и результат совместной работы; проявлять готовность руководить, выполнять поручения, подчиняться; ответственно выполнять свою часть работы; оценивать свой вклад в общий результат; выполнять совместные проектные задания с опорой на предложенные образцы, планы, идеи.

ПЛАНИРУЕМЫЕ РЕЗУЛЬТАТЫ ОСВОЕНИЯ ПРОГРАММЫ ПО РУССКОМУ ЯЗЫКУ НА УРОВНЕ НАЧАЛЬНОГО ОБЩЕГО ОБРАЗОВАНИЯ

ЛИЧНОСТНЫЕ РЕЗУЛЬТАТЫ

В результате изучения русского языка на уровне начального общего образования у обучающегося будут сформированы следующие личностные результаты: **1)**

гражданско-патриотическое воспитание:

становление ценностного отношения к своей Родине, в том числе через изучение русского языка, отражающего историю и культуру страны; осознание своей этнокультурной и российской гражданской идентичности, понимание роли русского языка как государственного языка Российской Федерации и языка межнационального общения народов России; осознание своей сопричастности к прошлому, настоящему и будущему своей

страны и родного края, в том числе через обсуждение ситуаций при работе с текстами на уроках русского языка; проявление уважения к своему и другим народам, формируемое в том числе

на основе примеров из текстов, с которыми идёт работа на уроках русского языка; первоначальные представления о человеке как члене общества, о правах и ответственности, уважении и достоинстве человека, о нравственно-этических нормах поведения и правилах межличностных отношений, в том числе отражённых в текстах, с которыми идёт работа на уроках русского языка; **2) духовно-нравственное воспитание:**

осознание языка как одной из главных духовно-нравственных ценностей народа; признание индивидуальности каждого человека с опорой на собственный жизненный и читательский опыт; проявление сопереживания, уважения и доброжелательности, в том числе

с использованием адекватных языковых средств для выражения своего состояния и чувств; неприятие любых форм поведения, направленных на причинение

физического и морального вреда другим людям (в том числе связанного с использованием недопустимых средств языка); **3) эстетическое воспитание:** уважительное отношение и интерес к художественной культуре, восприимчивость к разным видам искусства, традициям и творчеству своего и других народов; стремление к самовыражению в искусстве слова; осознание важности русского языка как средства общения и самовыражения;

4) физическое воспитание, формирование культуры здоровья и эмоционального благополучия:

соблюдение правил безопасного поиска в информационной среде дополнительной информации в процессе языкового образования; бережное отношение к физическому и психическому здоровью, проявляющееся в выборе приемлемых способов речевого самовыражения соблюдении норм речевого этикета и правил общения; **5) трудовое воспитание:**

осознание ценности труда в жизни человека и общества (в том числе благодаря примерам из текстов, с которыми идёт работа на уроках русского языка), интерес к различным профессиям, возникающий при обсуждении примеров из текстов, с которыми идёт работа на уроках русского языка;

6) экологическое воспитание:

бережное отношение к природе, формируемое в процессе работы с текстами; неприятие действий, приносящих вред природе;

7) ценность научного познания:

первоначальные представления о научной картине мира, в том числе первоначальные представления о системе языка как одной из составляющих целостной научной картины мира; познавательные интересы, активность, инициативность, любознательность и самостоятельность в познании, в том числе познавательный интерес к изучению русского языка, активность и самостоятельность в его познании.

МЕТАПРЕДМЕТНЫЕ РЕЗУЛЬТАТЫ

В результате изучения русского языка на уровне начального общего образования у обучающегося будут сформированы познавательные универсальные учебные действия, коммуникативные универсальные учебные действия, регулятивные универсальные учебные действия, совместная деятельность.

Познавательные универсальные учебные действия Базовые логические действия:

сравнивать различные языковые единицы (звуки, слова, предложения, тексты), устанавливать основания для сравнения языковых единиц (частеречная принадлежность, грамматический признак, лексическое значение и другое); устанавливать аналогии языковых единиц; объединять объекты (языковые единицы) по определённому признаку; определять существенный признак для классификации языковых единиц

(звуков, частей речи, предложений, текстов); классифицировать языковые единицы; находить в языковом материале закономерности и противоречия на основе предложенного учителем алгоритма наблюдения; анализировать алгоритм действий при работе с языковыми единицами, самостоятельно выделять учебные операции при анализе языковых единиц; выявлять недостаток информации для решения учебной и практической задачи

на основе предложенного алгоритма, формулировать запрос на дополнительную информацию; устанавливать причинно-следственные связи в ситуациях наблюдения за языковым материалом, делать выводы.

Базовые исследовательские действия:

с помощью учителя формулировать цель, планировать изменения языкового объекта, речевой ситуации; сравнивать несколько вариантов выполнения задания, выбирать наиболее целесообразный (на основе предложенных критериев); проводить по предложенному плану несложное лингвистическое мини-исследование, выполнять по предложенному плану проектное задание; формулировать выводы и подкреплять их доказательствами на основе результатов проведённого наблюдения за языковым материалом (классификации, сравнения, исследования); формулировать с помощью учителя вопросы в процессе анализа предложенного языкового материала; прогнозировать возможное развитие процессов, событий и их последствия в аналогичных или сходных ситуациях. **Работа**

с информацией:

выбирать источник получения информации: нужный словарь для получения запрашиваемой информации, для уточнения; согласно заданному алгоритму находить представленную в явном виде информацию в предложенном источнике: в словарях, справочниках; распознавать достоверную и недостоверную информацию самостоятельно или на основании предложенного учителем способа её проверки (обращаясь к словарям, справочникам, учебнику); соблюдать с помощью взрослых (педагогических работников, родителей, законных представителей) правила информационной безопасности при поиске информации в Интернете (информации о написании и произношении слова, о значении слова, о происхождении слова, о синонимах слова); анализировать и создавать текстовую, видео, графическую, звуковую информацию в соответствии с учебной задачей; понимать лингвистическую информацию, зафиксированную в виде таблиц, схем; самостоятельно создавать схемы, таблицы для представления лингвистической информации.

Коммуникативные универсальные учебные действия

воспринимать и формулировать суждения, выражать эмоции в соответствии с целями и условиями общения в знакомой среде;
проявлять уважительное отношение к собеседнику, соблюдать правила ведения диалоги и дискуссии; признавать возможность существования разных точек зрения; корректно и аргументированно высказывать своё мнение;
строить речевое высказывание в соответствии с поставленной задачей; создавать устные и письменные тексты (описание, рассуждение, повествование) в соответствии с речевой ситуацией; готовить небольшие публичные выступления о результатах парной и

групповой работы, о результатах наблюдения, выполненного мини-исследования, проектного задания; подбирать иллюстративный материал (рисунки, фото, плакаты) к тексту выступления.

Регулятивные универсальные учебные действия

Самоорганизация:

планировать действия по решению учебной задачи для получения результата; выстраивать последовательность выбранных действий.

Самоконтроль:

устанавливать причины успеха (неудач) учебной деятельности; корректировать свои учебные действия для преодоления речевых и орфографических ошибок; соотносить результат деятельности с поставленной учебной задачей

по выделению, характеристике, использованию языковых единиц; находить ошибку, допущенную при работе с языковым материалом, находить

орфографическую и пунктуационную ошибку; сравнивать результаты своей деятельности и деятельности других

обучающихся, объективно оценивать их по предложенным критериям.

Совместная деятельность формулировать краткосрочные и долгосрочные цели (индивидуальные с учётом участия в коллективных задачах) в стандартной (типовой) ситуации на основе предложенного учителем формата планирования, распределения промежуточных шагов и сроков; принимать цель совместной деятельности, коллективно строить действия

по её достижению: распределять роли, договариваться, обсуждать процесс и результат совместной работы; проявлять готовность руководить, выполнять поручения, подчиняться,

самостоятельно разрешать конфликты; ответственно выполнять свою часть работы; оценивать свой вклад в общий результат; выполнять совместные проектные задания с опорой на предложенные образцы.

ПРЕДМЕТНЫЕ РЕЗУЛЬТАТЫ

К концу обучения в **1 классе** обучающийся научится:

различать слово и предложение; вычленять слова из предложений; вычленять звуки из слова;

различать гласные и согласные звуки (в том числе различать в словах согласный звук [й'] и гласный звук [и]); различать ударные и безударные гласные звуки;

различать согласные звуки: мягкие и твёрдые, звонкие и глухие (вне слова и в слове); различать понятия «звук» и «буква»; определять количество слогов в слове; делить слова на слоги (простые случаи:

слова без стечения согласных); определять в слове ударный слог; обозначать на письме мягкость согласных звуков буквами «е», «ё», «ю», «я» и

буквой «ь» в конце слова; правильно называть буквы русского алфавита; использовать знание

последовательности букв русского алфавита для упорядочения небольшого списка слов; писать аккуратным разборчивым почерком без искажений прописные и

строчные буквы, соединения букв, слова; применять изученные правила правописания: раздельное написание слов

в предложении; знаки препинания в конце предложения: точка, вопросительный и восклицательный знаки; прописная буква в начале предложения и в именах собственных (имена и фамилии людей, клички животных); перенос слов по слогам (простые случаи: слова из слогов типа «согласный + гласный»); гласные после шипящих в сочетаниях «жи», «ши» (в положении под ударением), «ча», «ща», «чу», «щу»; непроверяемые гласные и согласные (перечень слов в орфографическом словаре учебника); правильно списывать (без пропусков и искажений букв) слова и предложения,

тексты объёмом не более 25 слов; писать под диктовку (без пропусков и искажений букв) слова, предложения

из 3–5 слов, тексты объёмом не более 20 слов, правописание которых не расходится с произношением; находить и исправлять ошибки на изученные правила, описки; понимать прослушанный текст;

читать вслух и про себя (с пониманием) короткие тексты с соблюдением

интонации и пауз в соответствии со знаками препинания в конце

предложения; находить в тексте слова, значение которых требует уточнения;

составлять предложение из набора форм слов;

устно составлять текст из 3–5 предложений по сюжетным картинкам и на основе наблюдений; использовать изученные понятия в процессе решения учебных задач.

К концу обучения **во 2 классе** обучающийся научится: осознавать язык как основное средство общения; характеризовать согласные звуки вне слова и в слове по заданным параметрам:

согласный парный (непарный) по твёрдости (мягкости); согласный парный (непарный) по звонкости (глухости); определять количество слогов в слове; делить слово на слоги (в том числе

слова со стечением согласных); устанавливать соотношение звукового и буквенного состава слова, в том числе

с учётом функций букв «е», «ё», «ю», «я»; обозначать на письме мягкость согласных звуков буквой мягкий знак

в середине слова; находить однокоренные

слова; выделять в слове корень (простые

случаи); выделять в слове окончание;

выявлять в тексте случаи употребления многозначных слов, понимать их значения и уточнять значение по учебным словарям; выявлять случаи употребления синонимов и антонимов (без называния терминов); распознавать слова, отвечающие на вопросы «кто?», «что?»;

распознавать слова, отвечающие на вопросы «что делать?», «что сделать?»

и другие; распознавать слова, отвечающие на вопросы «какой?», «какая?», «какое?»;

«какие?»; определять вид предложения по цели высказывания и по эмоциональной окраске; находить место орфограммы в слове и между словами на изученные правила; применять изученные правила правописания, в том числе: сочетания «чк», «чн», «чт»; «щн»; «нч»; проверяемые безударные гласные в корне слова; парные звонкие и глухие согласные в корне слова; непроверяемые гласные и согласные (перечень слов в орфографическом словаре учебника); прописная буква в именах, отчествах, фамилиях людей, кличках животных, географических названиях; раздельное написание предлогов с именами существительными, разделительный мягкий знак; правильно списывать (без пропусков и искажений букв) слова и предложения,

тексты объёмом не более 50 слов; писать под диктовку (без пропусков и искажений букв) слова, предложения,

тексты объёмом не более 45 слов с учётом изученных правил правописания;

находить и исправлять ошибки на изученные правила, опiski; пользоваться

толковым, орфографическим, орфоэпическим словарями

учебника; строить устное диалогическое и монологическое высказывание (2–4 предложения на определённую тему, по наблюдениям) с соблюдением орфоэпических норм, правильной интонации;

формулировать простые выводы на основе прочитанного (услышанного) устно и письменно (1–2 предложения); составлять предложения из слов, устанавливая между ними смысловую связь

по вопросам; определять тему текста и озаглавливать текст, отражая его тему; составлять текст из разрозненных предложений, частей текста;

писать подробное изложение повествовательного текста объёмом 30–45 слов с опорой на вопросы; объяснять своими словами значение изученных понятий; использовать

изученные понятия в процессе решения учебных задач.

К концу обучения в **3 классе** обучающийся научится:

объяснять значение русского языка как государственного языка Российской Федерации; характеризовать, сравнивать, классифицировать звуки вне слова и в слове

по заданным параметрам; производить звукобуквенный анализ слова (в словах с орфограммами;

без транскрибирования); определять функцию разделительных мягкого и твёрдого знаков в словах; устанавливать соотношение звукового и буквенного состава, в том числе с учётом функций букв «е», «ё», «ю», «я», в словах с разделительными «ь», «ъ», в словах с непроизносимыми согласными; различать однокоренные слова и формы одного и того же слова; различать однокоренные слова и слова с омонимичными корнями (без называния термина); различать однокоренные слова и синонимы; находить в словах с однозначно выделяемыми морфемами окончание, корень,

приставку, суффикс; выявлять случаи употребления синонимов и антонимов; подбирать синонимы

и антонимы к словам разных частей речи; распознавать слова, употреблённые в прямом и переносном значении (простые

случаи); определять значение слова в тексте;

распознавать имена существительные; определять грамматические признаки имён существительных: род, число, падеж; склонять в единственном числе имена существительные с ударными окончаниями; распознавать имена прилагательные; определять грамматические признаки

имён прилагательных: род, число, падеж; изменять имена прилагательные по падежам, числам, родам (в единственном

числе) в соответствии с падежом, числом и родом имён существительных; распознавать глаголы; различать глаголы, отвечающие на вопросы «что делать?» и «что сделать?»; определять грамматические признаки глаголов: форму времени, число, род (в прошедшем времени); изменять глагол по временам

(простые случаи), в прошедшем времени – по родам; распознавать личные местоимения (в начальной форме);

использовать личные местоимения для устранения неоправданных повторов в тексте; различать предлоги и приставки;

определять вид предложения по цели высказывания и по эмоциональной окраске;

находить главные и второстепенные (без деления на виды) члены предложения; распознавать распространённые и нераспространённые предложения; находить место орфограммы в слове и между словами на изученные правила; применять изученные правила правописания, в том числе непроверяемые гласные и согласные (перечень слов в орфографическом словаре учебника); непроизносимые согласные в корне слова; разделительный твёрдый знак; мягкий знак после шипящих на конце имён существительных; не с глаголами; раздельное написание предлогов со словами; правильно списывать слова, предложения, тексты объёмом не более 70 слов; писать под диктовку тексты объёмом не более 65 слов с учётом изученных

правил правописания; находить и исправлять ошибки на изученные правила, описки; понимать тексты разных типов, находить в тексте заданную информацию; формулировать устно и письменно на основе прочитанной (услышанной)

информации простые выводы (1–2 предложения); строить устное диалогическое и монологическое высказывание (3–5 предложений на определённую тему, по результатам наблюдений) с соблюдением орфоэпических норм, правильной интонации; создавать небольшие устные и письменные тексты (2–4 предложения), содержащие приглашение, просьбу, извинение, благодарность, отказ, с использованием норм речевого этикета; определять связь предложений в тексте (с помощью личных местоимений,

синонимов, союзов «и», «а», «но»); определять ключевые слова в тексте; определять тему текста и основную мысль текста;

выявлять части текста (абзацы) и отражать с помощью ключевых слов или предложений их смысловое содержание; составлять план текста, создавать по нему текст и корректировать текст; писать подробное изложение по заданному, коллективно или самостоятельно

составленному плану; объяснять своими словами значение изученных понятий, использовать

изученные понятия в процессе решения учебных задач; уточнять значение слова с помощью толкового словаря.

К концу обучения в 4 классе обучающийся научится:

осознавать многообразие языков и культур на территории Российской Федерации, осознавать язык как одну из главных духовно-нравственных ценностей народа; объяснять роль языка как основного средства общения; объяснять роль русского языка как государственного языка Российской

Федерации и языка межнационального общения; осознавать правильную устную и письменную речь как показатель общей

культуры человека; проводить звукобуквенный разбор слов (в соответствии с предложенным

в учебнике алгоритмом); подбирать к предложенным словам синонимы; подбирать к предложенным

словам антонимы; выявлять в речи слова, значение которых требует уточнения, определять

значение слова по контексту; проводить разбор по составу слов с однозначно выделяемыми морфемами;

составлять схему состава слова; соотносить состав слова с представленной схемой; устанавливать принадлежность слова к определённой части речи (в объёме изученного) по комплексу освоенных грамматических признаков; определять грамматические признаки имён существительных: склонение, род, число, падеж; проводить разбор имени существительного как части речи; определять грамматические признаки имён прилагательных: род (в единственном числе), число, падеж; проводить разбор имени прилагательного как части речи; устанавливать (находить) неопределённую форму глагола; определять грамматические признаки глаголов: спряжение, время, лицо (в настоящем и будущем времени), число, род (в прошедшем времени в единственном числе); изменять глаголы в настоящем и будущем времени по лицам и числам (спрягать); проводить разбор глагола как части речи; определять грамматические признаки личного местоимения в начальной форме: лицо, число, род (у местоимений 3го лица в единственном числе); использовать личные местоимения для устранения неоправданных повторов в тексте; различать предложение, словосочетание и слово;

классифицировать предложения по цели высказывания и по эмоциональной окраске; различать распространённые и нераспространённые предложения; распознавать предложения с однородными членами; составлять предложения с однородными членами; использовать предложения с однородными членами в речи;

разграничивать простые распространённые и сложные предложения, состоящие из двух простых (сложносочинённые с союзами «и», «а», «но» и бессоюзные сложные предложения без называния терминов); составлять простые распространённые и сложные предложения, состоящие из двух простых (сложносочинённые с союзами «и», «а», «но» и бессоюзные сложные предложения без называния терминов); производить синтаксический разбор простого предложения;

находить место орфограммы в слове и между словами на изученные правила; применять изученные правила правописания, в том числе: непроверяемые гласные и согласные (перечень слов в орфографическом словаре учебника); безударные падежные окончания имён существительных кроме существительных на «-мя», «-ий», «-ие», «-ия», на «-ья», например, «гостья»; на «-ье», например, ожерелье во множественном числе, а также кроме собственных имён существительных на «-ов», «-ин», «-ий»); безударные падежные окончания имён прилагательных; мягкий знак после шипящих на конце глаголов в форме 2-го лица единственного числа; наличие или отсутствие мягкого знака в глаголах на *-ться* и *-тся*; безударные личные окончания глаголов; знаки препинания в предложениях с однородными членами, соединёнными союзами *и*, *а*, *но* и без союзов; правильно списывать тексты объёмом не более 85 слов;

писать под диктовку тексты объёмом не более 80 слов с учётом изученных правил правописания; находить и исправлять орфографические и пунктуационные ошибки

на изученные правила, опiski; осознавать ситуацию общения (с какой целью, с кем, где происходит общение);

выбирать адекватные языковые средства в ситуации общения; строить устное диалогическое и монологическое высказывание (4–6 предложений), соблюдая орфоэпические нормы, правильную интонацию, нормы речевого взаимодействия; создавать небольшие устные и письменные тексты (3–5 предложений) для конкретной ситуации письменного общения (письма, поздравительные открытки, объявления и другие); определять тему и основную мысль текста; самостоятельно озаглавливать

текст с опорой на тему или основную мысль;

корректировать порядок предложений и частей текста;

составлять план к заданным текстам;

осуществлять подробный пересказ текста (устно и письменно); осуществлять выборочный пересказ текста (устно);

писать (после предварительной подготовки) сочинения по заданным темам; осуществлять в процессе изучающего чтения поиск информации; формулировать устно и письменно простые выводы на основе прочитанной (услышанной) информации; интерпретировать и обобщать содержащуюся в тексте информацию; осуществлять ознакомительное чтение в соответствии с поставленной задачей;

объяснять своими словами значение изученных понятий; использовать изученные понятия; уточнять значение слова с помощью справочных изданий, в том числе из числа верифицированных электронных ресурсов, включённых в федеральный перечень.

ТЕМАТИЧЕСКОЕ ПЛАНИРОВАНИЕ

1 КЛАСС¹

№ п/п	Наименование разделов и тем учебного предмета	Количество часов	Программное содержание	Характеристика деятельности обучающихся
1. Обучение грамоте²				
1.1	Слово и предложение	5	Различение слова и предложения. Работа с предложением: выделение слов, изменение их порядка, распространение предложения. Различение слова и обозначаемого им предмета. Восприятие слова как объекта изучения, материала для анализа. Наблюдение над значением слова. Выявление слов, значение которых требует уточнения.	Совместная работа: придумывание предложения с заданным словом. Игровое упражнение «Снежный ком»: распространение предложений с добавлением слова по цепочке. Игра «Живые слова» (дети играют роль слов в предложении, идёт перестановка слов в предложении, прочтение получившегося). Моделирование предложения: определение количества слов в предложении и обозначение каждого слова полоской. Самостоятельная работа: определение

¹ В данном тематическом планировании из 165 часов «Русского языка» в 1 классе на «Обучение грамоте» отведено 100 часов, на систематический курс – 50 часов. Резервное время составляет 15 часов, эти резервные часы могут быть добавлены как к «Обучению грамоте», так и к систематическому курсу.

² Всего на «Обучение грамоте» отведено 180 часов: 100 часов учебного предмета «Русский язык» и 80 часов учебного предмета «Литературное чтение». В данной рабочей программе отражено только то содержание курса «Обучение грамоте», которое прописывается в учебном предмете «Русский язык». Остальное содержание прописывается в рабочей программе учебного предмета «Литературное чтение».

			<p>Активизация и расширение словарного запаса. Включение слов в предложение. Осознание единства звукового состава слова и его значения</p>	<p>количества слов в предложении, обозначение слов полосками. Работа с моделью предложения: изменение предложения в соответствии с изменением модели. Игровое упражнение «Придумай предложение по модели». Игра «Исправь ошибку в предложении» (корректировка предложений, содержащих смысловые и грамматические ошибки). Учебный диалог «Что можно сделать с предметом, а что можно сделать со словом, называющим этот предмет?», участие в диалоге помогает первоклассникам начать различать слово и обозначаемый им предмет</p>
--	--	--	--	--

1.2	Фонетика	23	<p>Звуки речи. Интонационное выделение звука в слове. Определение частотного звука в стихотворении. Называние слов с заданным звуком. Дифференциация близких по акустико-артикуляционным признакам звуков. Установление последовательности звуков в слове, определение количества звуков. Сопоставление слов,</p>	<p>Игровое упражнение «Скажи так, как я» (отрабатывается умение воспроизводить заданный учителем образец интонационного выделения звука в слове). Игровое упражнение «Есть ли в слове заданный звук?» (ловить мяч нужно только тогда, когда ведущий называет слово с заданным звуком, отрабатывается умение определять наличие заданного звука в слове). Игра-соревнование «Кто запомнит больше</p>
-----	----------	----	---	---

		<p>различающихся одним или несколькими звуками.</p> <p>Звуковой анализ слова, работа со звуковыми моделями: построение модели звукового состава слова, подбор слов, соответствующих заданной модели. Особенность гласных звуков. Особенность согласных звуков. Различение гласных и согласных звуков. Определение места ударения. Различение гласных ударных и безударных. Ударный слог. Твёрдость и мягкость согласных звуков как смысловозначительная функция. Различение твёрдых и мягких согласных звуков. Дифференциация парных по твёрдости – мягкости согласных звуков. Дифференциация парных по звонкости – глухости звуков (без введения терминов «звонкость», «глухость»).</p>	<p>слов с заданным звуком при прослушивании стихотворения».</p> <p>Упражнение: подбор слов с заданным звуком.</p> <p>Работа с моделью: выбрать нужную модель в зависимости от места заданного звука в слове (начало, середина, конец слова).</p> <p>Совместная работа: группировка слов по первому звуку (по последнему звуку), по наличию близких в акустикоартикуляционном отношении звуков ([н] – [м], [р] – [л], [с] – [ш] и др.).</p> <p>Игра «Живые звуки»: моделирование звукового состава слова в игровых ситуациях.</p> <p>Моделирование звукового состава слов с использованием фишек разного цвета для фиксации качественных характеристик звуков.</p> <p>Совместное выполнение задания: проанализировать предложенную модель звукового состава слова и рассказать о ней. Творческое задание: подбор слов, соответствующих заданной модели.</p>
--	--	--	--

			Слог как минимальная	Работа в парах: сравнение двух моделей звукового состава (нахождение сходства и различия).
--	--	--	----------------------	--

			<p>произносительная единица. Слогообразующая функция гласных звуков. Определение количества слогов в слове. Деление слов на слоги (простые однозначные случаи)</p>	<p>Дифференцированное задание: соотнесение слов с соответствующими им моделями. Комментированное выполнение задания: группировка звуков по заданному основанию (например, твёрдые – мягкие согласные звуки). Учебный диалог «Чем гласные звуки отличаются по произношению от согласных звуков?»; как результат участия в диалоге: различение гласных и согласных звуков по отсутствию/наличию преграды. Игровое упражнение «Назови братца» (парный по твёрдости – мягкости звук). Учебный диалог «Чем твёрдые согласные звуки отличаются от мягких согласных звуков?». Совместная работа: характеристика особенностей гласных, согласных звуков, обоснование своей точки зрения, выслушивание одноклассников. Контроль этапов своей работы, оценка процесса и результата выполнения задания. Комментированное выполнение упражнения по определению количества</p>
--	--	--	--	---

				<p>слогов в слове, приведение доказательства. Работа в парах: подбор слов</p>
--	--	--	--	---

				<p>с заданным количеством слогов. Дифференцированное задание: подбор слова с заданным ударным гласным звуком</p>
--	--	--	--	--

1.3	Письмо. Орфография и пунктуация ¹	70	<p>Развитие мелкой моторики пальцев и свободы движения руки. Развитие умения ориентироваться на пространстве листа в тетради и на пространстве классной доски. Усвоение гигиенических требований, которые необходимо соблюдать во время письма. Анализ начертаний письменных заглавных и строчных букв. Создание единства звука, зрительного образа обозначающей его буквы и двигательного образа этой буквы.</p> <p>Овладение начертанием письменных прописных и строчных букв. Письмо букв, буквосочетаний, слогов, слов, предложений с соблюдением гигиенических норм.</p>	<p>Совместная работа: анализ поэлементного состава букв.</p> <p>Игровое упражнение «Конструктор букв», направленное на составление буквы из элементов.</p> <p>Моделирование (из пластилина, из проволоки) букв.</p> <p>Игровое упражнение «Назови букву», направленное на различение букв, имеющих оптическое и кинетическое сходство. Игровое упражнение «Что случилось с буквой»: анализ деформированных букв, определение недостающих элементов.</p> <p>Практическая работа: контролировать правильность написания буквы, сравнивать свои буквы с предложенным образцом. Упражнение: запись под диктовку слов и предложений, состоящих из 3–5 слов со звуками в сильной позиции.</p> <p>Работа в парах: соотнесение одних и тех же</p>
-----	---	----	---	---

¹ В курсе «Обучения грамоте» содержание разделов «Письмо» и «Орфография и пунктуация» изучается параллельно.

			<p>Овладение разборчивым, аккуратным письмом.</p> <p>Понимание функции небуквенных графических средств: пробела между словами, знака переноса.</p> <p>Письмо под диктовку слов и предложений, написание которых не расходится с их произношением. Усвоение приёмов и последовательности правильного списывания текста.</p> <p>Знакомство с правилами правописания и их применением:</p> <ul style="list-style-type: none"> – отдельное написание слов; – обозначение гласных после шипящих в сочетаниях «жи», «ши» (в положении под ударением), «ча», «ща», «чу», «чу»; – прописная буква в начале предложения, в именах собственных (именах людей, кличках животных); 	<p>слов, написанных печатным и письменным шрифтом.</p> <p>Упражнение: запись письменными буквами слова/предложения/короткого текста, написанного печатными буквами.</p> <p>Моделирование в процессе совместного обсуждения алгоритма списывания.</p> <p>Практическая работа: списывание слов/предложений в соответствии с заданным алгоритмом, контролирование этапов своей работы.</p> <p>Обсуждение проблемной ситуации «Что делать, если строка заканчивается, а слово не входит?», введение знака переноса, сообщение правила переноса слов (первичное знакомство).</p> <p>Учебный диалог «Почему слова пишутся отдельно друг от друга? Удобно ли читать предложение, записанное без пробелов между словами?»</p>
--	--	--	--	---

			<p>– перенос по слогам слов без стечения согласных;</p>	
--	--	--	---	--

			– знаки препинания в конце предложения	
1.4	Развитие речи	2	Составление небольших рассказов повествовательного характера на основе собственных игр, занятий	Совместная работа по составлению небольших рассказов повествовательного характера (например, рассказ о случаях из школьной жизни, рассказ о любимой игре и т. д.).
Итого по разделу		100		
2. Систематический курс¹				
2.1	Общие сведения о языке	1	Язык как основное средство человеческого общения. Осознание целей и ситуаций общения	Рассказ учителя на тему «Язык – средство общения людей». Учебный диалог «Можно ли общаться без помощи языка?» Коллективное формулирование вывода о языке как основном средстве человеческого общения. Работа с рисунками и текстом как основа анализа особенностей ситуаций устного и письменного общения. Творческое задание: придумать ситуацию, когда необходимо воспользоваться письменной речью

¹ На систематический курс отведено 50 часов. К этим часам могут быть добавлены 15 резервных часов, если они не были добавлены к периоду «Обучение грамоте».

2.2	Фонетика	4	Звуки речи. Гласные и согласные звуки, их различение. Ударение в слове.	Беседа «Что мы знаем о звуках русского языка», в ходе которой актуализируются знания, приобретённые в период обучения
-----	----------	---	---	---

			<p>Гласные ударные и безударные. Твёрдые и мягкие согласные звуки, их различие. Звонкие и глухие согласные звуки, их различие.</p> <p>Согласный звук [й'] и гласный звук [и].</p> <p>Шипящие [ж], [ш], [ч'], [щ'].</p> <p>Слог. Определение количества слогов в слове. Ударный слог.</p> <p>Деление слов на слоги (простые случаи, без стечения согласных)</p>	<p>грамоте.</p> <p>Игровое упражнение «Назови звук»: ведущий кидает мяч и просит привести пример звука (гласного звука; твёрдого согласного; мягкого согласного; звонкого согласного; глухого согласного). Игровое упражнение «Придумай слово с заданным звуком».</p> <p>Дифференцированное задание: установление основания для сравнения звуков.</p> <p>Упражнение: характеризовать (устно) звуки по заданным признакам.</p> <p>Учебный диалог «Объясняем особенности гласных и согласных звуков».</p> <p>Игра «Отгадай звук» (определение звука по его характеристике).</p> <p>Упражнение: соотнесение звука (выбирая из ряда предложенных) и его качественной характеристики.</p> <p>Работа в парах: группировка звуков по заданному основанию.</p> <p>Комментированное выполнение задания: оценивание правильности предложенной характеристики звука, нахождение</p>
--	--	--	--	--

				допущенных при характеристике ошибок. Дидактическая игра «Детективы», в ходе
--	--	--	--	---

				игры нужно в ряду предложенных слов находить слова с заданными характеристиками звукового состава
--	--	--	--	---

2.3	Графика	4	<p>Звук и буква. Различение звуков и букв. Обозначение на письме твёрдости согласных звуков буквами <i>а, о, у, ы, э</i>; слова с буквой <i>э</i>. Обозначение на письме мягкости согласных звуков буквами <i>е, ё, ю, я, и</i>. Функции букв <i>е, ё, ю, я</i>. Мягкий знак как показатель мягкости предшествующего согласного звука в конце слова. Установление соотношения звукового и буквенного состава слова в словах типа <i>стол, конь</i>. Использование небуквенных графических средств: пробела между словами, знака переноса. Русский алфавит: правильное название букв, знание их последовательности. Использование алфавита для упорядочения списка слов</p>	<p>Моделирование звуко-буквенного состава слов. Упражнение: подбор 1–2 слов к предложенной звуко-буквенной модели. Учебный диалог «Сравниваем звуковой и буквенный состав слов», в ходе диалога формулируются выводы о возможных соотношениях звукового и буквенного состава слов. Работа с таблицей: заполнение таблицы примерами слов с разным соотношением количества звуков и букв для каждой из трёх колонок: количество звуков равно количеству букв, количество звуков меньше количества букв, количество звуков больше количества букв. Упражнение: определение количества слогов в слове, объяснение основания для деления слов на слоги. Работа в парах: нахождение в тексте слов с заданными характеристиками звукового и слогового состава слова. Беседа о функциях ь (разделительный и показатель мягкости предшествующего</p>
-----	---------	---	---	--

				<p>согласного).</p> <p>Практическая работа: нахождение в тексте слов по заданным основаниям (ь обозначает мягкость предшествующего согласного).</p> <p>Игровое упражнение «Кто лучше расскажет о слове», в ходе выполнения упражнения отрабатывается умение строить устное речевое высказывание об обозначении звуков буквами; о звуковом и буквенном составе слова.</p> <p>Игра-соревнование «Повтори алфавит». Совместное выполнение упражнения «Запиши слова по алфавиту»</p>
--	--	--	--	---

2.4	Лексика и морфология	12	Слово как единица языка (ознакомление). Слово как название предмета, признака предмета, действия предмета (ознакомление). Выявление слов, значение которых требует уточнения	<p>Учебный диалог «На какие вопросы могут отвечать слова?».</p> <p>Наблюдение за словами, отвечающими на вопросы «кто?», «что?».</p> <p>Совместное выполнение группировки слов по заданному признаку: отвечают на вопрос «что?» / отвечают на вопрос «кто?».</p> <p>Наблюдение за словами, отвечающими на вопросы «какой?», «какая?», «какое?», «какие?».</p> <p>Комментированное выполнение задания: нахождение в тексте слов по заданным основаниям, например поиск слов,</p>
				<p>отвечающих на вопрос «какая?».</p> <p>Наблюдение за словами, отвечающими на вопросы «что делать?», «что сделать?».</p> <p>Работа в парах: отработка умения задавать к приведённым словам вопросы «что делать?», «что сделать?». Работа в группах: нахождение в тексте слов по заданному основанию, например слов, отвечающих на вопрос «что делает?»</p>

2.5	Синтаксис	5	<p>Предложение как единица языка (ознакомление). Слово, предложение (наблюдение над сходством и различием). Установление связи слов в предложении при помощи смысловых вопросов. Восстановление деформированных предложений. Составление предложений из набора форм слов</p>	<p>Работа со схемой предложения: умение читать схему предложения, преобразовывать информацию, полученную из схемы: составлять предложения, соответствующие схеме, с учётом знаков препинания в конце схемы. Совместная работа: составление предложения из набора слов. Работа в группах: восстановление предложения в процессе выбора нужной формы слова, данного в скобках. Работа с сюжетными картинками и небольшим текстом: выбор фрагментов текста, которые могут быть подписями под каждой из картинок. Практическая работа: деление деформированного текста на предложения,</p>
				<p>корректировка оформления предложений, списывание с учётом правильного оформления предложений</p>

2.6	Орфография и пунктуация	14	<p>Ознакомление с правилами правописания и их применением:</p> <ul style="list-style-type: none"> – раздельное написание слов в предложении; – прописная буква в начале предложения и в именах собственных: в именах и фамилиях людей, кличках животных; – перенос слов (без учёта морфемного членения слова); – гласные после шипящих в сочетаниях «жи», «ши» (в положении под ударением), «ча», «ща», «чу», «чу»; – сочетания «чк», «чн»; – слова с непроверяемыми гласными и согласными (перечень слов в орфографическом словаре учебника); – знаки препинания в конце предложения: точка, 	<p>Наблюдение за словами, сходными по звучанию, но различными по написанию, установление причин возможной ошибки при записи этих слов.</p> <p>Комментированное выполнение задания: выявление места в слове, где можно допустить ошибку. Беседа, актуализирующая последовательность действий при списывании.</p> <p>Орфографический тренинг правильности и аккуратности списывания. Наблюдение за написанием в предложенных текстах собственных имён существительных, формулирование выводов, соотнесение сделанных выводов с формулировкой правила в учебнике. Упражнение: запись предложений, включающих собственные имена существительные.</p> <p>Творческое задание: придумать небольшой рассказ, включив в него определённое количество собственных имён существительных.</p>
-----	-------------------------	----	---	---

			<p>вопросительный и восклицательный знаки.</p> <p>Усвоение алгоритма списывания текста</p>	<p>Практическая работа: использовать правило правописания собственных имён при решении практических задач (выбор написания, например: <i>Орёл – орёл, Снежинка – снежинка, Пушок – пушок</i> и т. д.).</p> <p>Упражнение: выбор необходимого знака препинания в конце предложения.</p> <p>Наблюдение за языковым материалом, связанным с переносом слов, формулирование на основе наблюдения правила переноса слов.</p> <p>Упражнение: запись слов с делением для переноса.</p> <p>Дифференцированное задание: поиск в тексте слов, которые нельзя переносить.</p> <p>Орфографический тренинг: обработка правописания сочетаний <i>жи, ши, ча, ща, чу, шу</i>, осуществление самоконтроля при использовании правил. Наблюдение за написанием слов с сочетаниями чк, чн, формулирование правила по результатам наблюдения, соотнесение вывода с текстом учебника. Орфографический тренинг: написание слов с сочетаниями чк, чн.</p> <p>Проектное задание: подобрать текст</p>
--	--	--	--	--

				диктанта, который можно использовать для проверки написания сочетаний гласных после шипящих
--	--	--	--	---

2.7	Развитие речи	10	<p>Речь как основная форма общения между людьми. Текст как единица речи (ознакомление). Осознание ситуации общения: с какой целью, с кем и где происходит общение. Ситуации устного общения (чтение диалогов по ролям, просмотр видеоматериалов, прослушивание аудиозаписи). Овладение нормами речевого этикета в ситуациях учебного и бытового общения (приветствие, прощание, извинение, благодарность, обращение с просьбой). Составление небольших рассказов на основе наблюдений</p>	<p>Работа с рисунками, на которых изображены разные ситуации общения (приветствие, прощание, извинение, благодарность, обращение с просьбой), устное обсуждение этих ситуаций, выбор соответствующих каждой ситуации слов речевого этикета.</p> <p>Учебный диалог, в ходе которого обсуждаются ситуации общения, в которых выражается просьба, обосновывается выбор слов речевого этикета, соответствующих ситуации выражения просьбы.</p> <p>Моделирование речевой ситуации вежливого отказа с использованием опорных слов.</p> <p>Разыгрывание сценок, отражающих ситуации выражения просьбы, извинения, вежливого отказа.</p> <p>Моделирование речевой ситуации, содержащей извинение, анализ данной ситуации, выбор адекватных средств выражения извинения.</p> <p>Комментированное выполнение задания:</p>
-----	---------------	----	---	---

				<p>выбор из предложенного набора этикетных слов, соответствующих заданным ситуациям общения.</p> <p>Творческое задание: придумать ситуации общения, в которых могут быть употреблены предложенные этикетные слова.</p> <p>Работа в группах: оценивание дидактического текста с точки зрения наличия/отсутствия необходимых элементов речевого этикета в описанных в тексте ситуациях общения. Работа в группах: оценивание предложенных юмористических стихотворений с точки зрения соблюдения героями стихотворений правил речевого этикета</p>
2.8	Орфоэпия	0 ¹	Произношение звуков и сочетаний звуков, ударение в словах в соответствии с нормами современного русского литературного языка (на ограниченном перечне слов, отрабатываемом в учебнике)	<p>Наблюдение за местом ударения и произношением слов, отрабатываемых в учебнике.</p> <p>Дидактическая игра «Придумай рифму» (предлагаются слова из орфоэпического словарика, к ним нужно придумывать рифмы).</p> <p>Дидактическое упражнение: придумать</p>

¹ Содержание раздела «Орфоэпия» изучается параллельно с другими разделами курса, поэтому отдельные часы на этот раздел не предусмотрены.

				предложения с отработываемым словом из орфоэпического словарика. Практическая работа: поставить ударение в словах из орфоэпического перечня, а потом правильно их произнести. Творческая работа: сочинить рассказ, включив в него все слова из отработываемого в данном учебном году орфоэпического перечня, а потом прочитать его всему классу
	Итого по разделу	50		
	Резервное время	15		
	ОБЩЕЕ ЧИСЛО ЧАСОВ ПО ПРОГРАММЕ	165¹		

2 КЛАСС

№ п/п	Наименование разделов и тем учебного предмета	Количество часов	Программное содержание	Характеристика деятельности обучающихся
-------	---	------------------	------------------------	---

¹ В данном тематическом планировании из 165 часов на раздел «Обучение грамоте» отведено 100 часов, на систематический курс – 50 часов. Резервное время составляет 15 часов, эти резервные часы могут быть добавлены как к обучению грамоте, так и к систематическому курсу.

1	Общие сведения о языке	1	<p>Язык как основное средство человеческого общения и явление национальной культуры. Многообразие языкового пространства России и мира (первоначальные представления). Знакомство с различными методами познания языка: наблюдением, анализом</p>	<p>Рассказ учителя на тему «Язык – средство общения людей и явление культуры». Учебный диалог «Как язык помогает понять историю и культуру народа?». Коллективное формулирование вывода о языке как основном средстве человеческого общения и явлении национальной культуры.</p> <p>Работа в парах: сформулировать суждение о красоте и богатстве русского языка. Обсуждение сведений о многообразии языков в Российской Федерации. Коллективное формулирование вывода о многообразии языкового пространства России.</p> <p>Диалог о том, как мы изучаем язык. Формулирование коллективного вывода: наблюдение и анализ – методы изучения языка</p>
2	Фонетика и графика	6	<p>Повторение изученного в 1 классе: смыслоразличительная функция звуков; различение звуков и</p>	<p>Работа со схемой «Звуки русского языка», характеристика звуков речи с опорой на схему.</p> <p>Дидактическая игра «Определи звук по его</p>

		<p>букв; различение ударных и безударных гласных звуков, согласный звук [й'] и гласный звук [и], твёрдых и мягких согласных звуков, звонких и глухих согласных звуков; шипящие согласные звуки [ж], [ш], [ч'], [щ']; обозначение на письме твёрдости и мягкости согласных звуков, функции букв е, ё, ю, я. Парные и непарные по твёрдости – мягкости согласные звуки. Парные и непарные по звонкости – глухости согласные звуки. Качественная характеристика звука: гласный – согласный; гласный ударный – безударный; согласный твёрдый – мягкий, парный – непарный; согласный звонкий – глухой, парный – непарный. Функции ь: показатель мягкости предшествующего согласного в конце и в середине слова;</p>	<p>характеристике».</p> <p>Практическая работа, в ходе которой необходимо дать характеристику нескольким звукам (гласные ударные/безударные; согласные твёрдые/мягкие, звонкие/глухие).</p> <p>Игра-соревнование «Приведи пример звука» (в ходе игры необходимо приводить примеры гласных звуков, твёрдых/мягких, звонких/глухих согласных; парных и непарных по твёрдости – мягкости согласных звуков; парных и непарных по звонкости – глухости согласных звуков).</p> <p>Дифференцированное задание: классифицировать звуки русского языка по значимым основаниям.</p> <p>Работа в парах: соотнесение звука (выбирая из ряда предложенных) и его качественной характеристики.</p> <p>Комментированное выполнение задания: группировка звуков по заданному основанию.</p> <p>Работа с рисунками (<i>и́рис – ири́с, за́мок – замо́к, а́тлас – атла́с</i>): наблюдение за</p>
--	--	--	---

			разделительный. Использование на письме разделительных ь и ъ.	смыслоразличительной функцией ударения. Обсуждение различия
--	--	--	---	---

		<p>Установление соотношения звукового и буквенного состава в словах с буквами <i>е, ё, ю, я</i> (в начале слова и после гласных). Деление слов на слоги (в том числе при стечении согласных). Использование знания алфавита при работе со словарями. Использование небуквенных графических средств: пробела между словами, знака переноса, абзаца (красной строки), пунктуационных знаков (в пределах изученного)</p>	<p>в значении слов.</p> <p>Самостоятельная работа: группировка слов по заданному основанию (ударение на первом, втором или третьем слоге). Наблюдение за языковым материалом с целью определения функций ь: показатель мягкости предшествующего согласного в конце и в середине слова или разделительный.</p> <p>Практическая работа: характеристика функций ь (разделительный и показатель мягкости предшествующего согласного) в предложенных словах.</p> <p>Работа с записями на доске: обобщение способов обозначения на письме мягкости согласных звуков.</p> <p>Практическое задание: закрепление на письме способов обозначения мягкости согласных звуков.</p> <p>Учебный диалог о способах обозначения звука [й’].</p> <p>Работа с таблицей: определение способа обозначения звука [й’] в приведённых</p>
--	--	---	---

				<p>словах, запись в нужную ячейку таблицы. Наблюдение за языковым материалом: объяснение различий в звуко-буквенном</p>
--	--	--	--	---

				<p>составе слов с буквами е, ё, ю, я (в начале слова и после гласных).</p> <p>Заполнение таблицы: группировка слов с разным соотношением количества звуков и букв (количество звуков равно количеству букв, количество звуков меньше количества букв, количество звуков больше количества букв). Учебный диалог, в ходе которого актуализируется способ определения количества слогов в слове.</p> <p>Работа в парах: выполнение задания на систематизацию информации (записывать слова в алфавитном порядке). Работа в группах: выполнение практической задачи по поиску предложенного набора слов в толковом словаре (отрабатывается в том числе умение использовать знание алфавита для ориентации в словаре).</p> <p>Комментированное выполнение задания «Правильно ли слова расположили по алфавиту» (отрабатывается умение оценивать правильность выполнения заданий)</p>
--	--	--	--	--

3	Лексика	10	<p>Понимание слова как единства звучания и значения. Лексическое значение слова (общее представление). Выявление слов, значение которых требует уточнения. Определение значения слова по тексту или уточнение значения с помощью толкового словаря</p>	<p>Работа с рисунками: объяснять значение слова с опорой на рисунок и систему вопросов. Дидактическая игра «Угадай, какое это слово» (в ходе игры нужно опознавать слова по их лексическим значениям). Работа в группах: наблюдение за значением слов в тексте, установление значения слова с опорой на текст. Работа с записями на доске: нахождение ошибок в объяснении лексического значения слов. Практическая работа: выписать из толкового словаря значение пяти слов, которые раньше не знал(а). Работа в парах: один ученик читает значение слова из толкового словаря в учебнике, второй отгадывает это слово, потом меняются ролями. Творческое задание: составить кроссворд, часть слов объяснить с помощью рисунков, часть слов – с помощью лексического значения слова. Практическая работа: с опорой на толковый словарь учебника определить,</p>
---	---------	----	---	---

				лексические значения каких слов записаны
--	--	--	--	---

			<p>Однозначные и многозначные слова (простые случаи, наблюдение)</p>	<p>Работа с рисунками, на которых изображены разные значения слов, например слов <i>корень, иголки, кисть</i>: с опорой на рисунки объяснить значения многозначных слов.</p> <p>Учебный диалог, в ходе которого высказываются предположения о причинах появления нескольких значений одного слова.</p> <p>Работа в парах: сопоставление значений многозначного слова.</p> <p>Практическая работа: составление предложений с использованием многозначных слов.</p> <p>Самостоятельная работа: поиск в толковом словаре учебника многозначных слов, выписывание словарной статьи в тетрадь.</p> <p>Творческая работа: подобрать примеры предложений к каждому из значений многозначного слова – можно составлять свои предложения, можно искать в книгах</p>
--	--	--	--	--

			<p>Наблюдение за использованием в речи синонимов, антонимов</p>	<p>Наблюдение за сходством и различием значений синонимов с опорой на лексическое значение и на предложения, в которых они употреблены.</p> <p>Учебный диалог, в ходе которого сравниваются слова в синонимическом ряду и выявляются различия между словами.</p> <p>Упражнение, направленное на отработку умения выбирать из пары синонимов тот, который более уместен в заданном предложении, с комментированием выбора.</p> <p>Работа в парах: поиск в тексте синонимов.</p> <p>Дифференцированная работа: реконструкция текста, связанная с выбором из ряда синонимов наиболее подходящего для заполнения пропуска в предложениях текста.</p> <p>Работа с рисунками: развитие умения понимать информацию, представленную в виде рисунка, и соотносить её с приведёнными словами – антонимами.</p> <p>Наблюдение за словами, имеющими</p>
--	--	--	---	---

				противоположное значение (антонимами).
--	--	--	--	---

				<p>Анализ лексического значения слов – антонимов.</p> <p>Дидактическая игра «Назови слово, противоположное по значению».</p> <p>Работа в парах: подбор антонимов к предложенным словам.</p> <p>Практическая работа: поиск в текстах антонимов.</p> <p>Работа в группах: анализ уместности использования слов в предложениях, нахождение случаев неудачного выбора слова</p>
4	Состав слова	14	<p>Корень как обязательная часть слова. Однокоренные (родственные) слова. Признаки однокоренных (родственных) слов. Различение однокоренных слов и синонимов, однокоренных слов и слов с омонимичными корнями. Выделение в словах корня (простые случаи)</p>	<p>Наблюдение за языковым материалом и рисунками: сопоставление значений нескольких родственных слов с опорой на собственный речевой опыт и рисунки, высказывание предположений о сходстве и различии в значениях слов, выявление слова, с помощью которого можно объяснить значение всех родственных слов.</p> <p>Объяснение учителем приёма развёрнутого толкования слова как способа определения связи значений родственных слов.</p>

				Работа с понятиями «корень»,
--	--	--	--	-------------------------------------

				<p>«однокоренные слова»: анализ предложенных в учебнике определений. Совместное составление алгоритма выделения корня.</p> <p>Использование составленного алгоритма при решении практических задач по выделению корня.</p> <p>Самостоятельная работа: находить среди предложенного набора слов слова с заданным корнем.</p> <p>Работа в парах: подбор родственных слов. Анализ текста с установкой на поиск в нём родственных слов.</p> <p>Работа в группах: выполнение задания на обнаружение лишнего слова в ряду предложенных (например, синоним в группе родственных слов или слово с омонимичным корнем в ряду родственных слов).</p> <p>Дифференцированное задание: контролировать правильность объединения родственных слов в группы при работе с группами слов с омонимичными корнями</p>
--	--	--	--	---

			<p>Окончание как изменяемая часть слова. Изменение формы слова с помощью окончания.</p>	<p>Наблюдение за изменением формы слова. Работа с текстом, в котором встречаются формы одного и того же слова: поиск</p>
			<p>Различение изменяемых и неизменяемых слов</p>	<p>форм слова, сравнение форм слова, выявление той части, которой различаются формы слова (изменяемой части слова). Работа с понятием «окончание»: анализ предложенного в учебнике определения. Учебный диалог «Как различать разные слова и формы одного и того же слова?». Практическая работа: изменение слова по предложенному в учебнике образцу, нахождение и выделение в формах одного и того же слова окончания. Работа в группе: выполнение задания «Помоги сверстнику из другой страны, начавшему учить русский язык, исправить ошибки» (ошибки связаны с тем, что слова стоят в начальной форме)</p>

			<p>Суффикс как часть слова (наблюдение). Приставка как часть слова (наблюдение)</p>	<p>Работа с записями на доске: сопоставление однокоренных слов и выявление различий между ними в значении и в буквенной записи (среди родственных слов есть несколько слов с суффиксами, например, это может быть ряд <i>гора, горка, горочка, горный, гористый</i>).</p> <p>Наблюдение за образованием слов с помощью суффиксов, выделение суффиксов, с помощью которых</p>
--	--	--	---	--

				<p>образованы слова, высказывание предположений о значении суффиксов. Работа в группах: поиск среди предложенного набора слов с одинаковыми суффиксами.</p> <p>Дифференцированное задание: наблюдение за синонимией суффиксов. Наблюдение за образованием слов с помощью приставок, выделение приставок, с помощью которых образованы слова, высказывание предположений о значении приставок.</p> <p>Работа с таблицей: подбор примеров слов с указанными в таблице суффиксами и приставками</p>
--	--	--	--	--

5	Морфология	19	Имя существительное (ознакомление): общее значение, вопросы («кто?», «что?»), употребление в речи	<p>Наблюдение за предложенным набором слов: что обозначают, на какой вопрос отвечают, формулирование вывода, введение понятия «имя существительное». Работа в парах: разделение имён существительных на две группы в зависимости от того, на какой вопрос отвечают: «что?» или «кто?».</p> <p>Наблюдение за лексическим значением имён существительных.</p> <p>Упражнение: находить в тексте слова по заданным основаниям (например,</p>
				<p>слова, называющие явления природы, черты характера и т. д.).</p> <p>Дифференцированное задание: выявление общего признака группы слов.</p> <p>Практическая работа: различение (по значению и вопросам) одушевлённых и неодушевлённых имён существительных.</p> <p>Работа в группах: группировка имён существительных по заданным основаниям</p>

			<p>Глагол (ознакомление): общее значение, вопросы («что делать?», «что сделать?» и др.), употребление в речи</p>	<p>Наблюдение за предложенным набором слов: что обозначают, на какой вопрос отвечают, формулирование вывода, введение понятия «глагол».</p> <p>Упражнение: разделение глаголов на две группы в зависимости от того, на какой вопрос отвечают: «что делать?» или «что сделать?».</p> <p>Наблюдение за лексическим значением глаголов.</p> <p>Дифференцированное задание: группировка глаголов в зависимости от того, называют они движение или чувства.</p> <p>Практическая работа: выписывание из набора слов только глаголов.</p>
				<p>Работа в парах: нахождение в тексте глаголов</p>

			<p>Имя прилагательное (ознакомление): общее значение, вопросы («какой?», «какая?», «какое?», «какие?»), употребление в речи</p>	<p>Наблюдение за предложенным набором слов: что обозначают, на какой вопрос отвечают, формулирование вывода, введение понятия «имя прилагательное». Работа в парах: разделение имён прилагательных на три группы в зависимости от того, на какой вопрос отвечают: «какой?», «какое?», «какая?». Наблюдение за лексическим значением имён прилагательных. Дифференцированное задание: выявление общего признака группы имён прилагательных. Практическая работа: выписывание из текста имён прилагательных</p>
			<p>Предлог. Отличие предлогов от приставок. Наиболее распространённые предлоги: <i>в, на, из, без, над, до, у, о, об</i> и др.</p>	<p>Учебный диалог «Чем похожи и чем различаются предлоги и приставки?». Совместное составление алгоритма различения приставок и предлогов. Списывание предложений с раскрытием скобок на основе применения алгоритма различения предлогов и приставок. Творческая работа: составление предложений, в которых есть одинаково звучащие предлоги и приставки</p>

6	Синтаксис	8	<p>Порядок слов в предложении; связь слов в предложении (повторение). Предложение как единица языка. Предложение и слово. Отличие предложения от слова. Наблюдение за выделением в устной речи одного из слов предложения (логическое ударение)</p>	<p>Обсуждение проблемного вопроса «Чем различаются предложение и „не предложение“?». Наблюдение за связью слов в предложении.</p> <p>Упражнение: запись предложений с употреблением слов в предложениях в нужной форме (с опорой на собственный речевой опыт).</p> <p>Работа в парах: составление предложений из набора слов</p>
---	-----------	---	---	--

			<p>Виды предложений по цели высказывания: повествовательные, вопросительные, побудительные предложения. Виды предложений по эмоциональной окраске (по интонации): восклицательные и невосклицательные предложения</p>	<p>Работа с рисунками и подписями к рисункам (предложения различаются по цели высказывания, например: «Снег идёт. Снег идёт? Снег, иди!»): сравнение ситуаций, изображённых на рисунке, формулирование вывода о целях, с которыми произносятся предложения. Учебный диалог «Как соотносятся знаки препинания в конце предложения с целевой установкой предложения?». Составление таблицы «Виды предложений по цели высказывания», подбор примеров. Работа с рисунками и подписями к рисункам (предложения различаются по эмоциональной окраске, например: «Ландыши расцвели. Ландыши</p>
--	--	--	---	--

				<p>расцвели!»): сравнение ситуаций, изображённых на рисунках, наблюдение за интонационным оформлением предложений.</p> <p>Работа в парах: сопоставление предложений, различающихся по эмоциональной окраске, произнесение предложений с соответствующей интонацией.</p> <p>Практическая работа: выбор из текста предложений по заданным признакам</p>
--	--	--	--	---

7	Орфография и пунктуация	50	<p>Повторение правил правописания, изученных в 1 классе: прописная буква в начале предложения и в именах собственных (именах, фамилиях людей, кличках животных); знаки препинания в конце предложения; перенос слов со строки на строку (без учёта морфемного членения слова); гласные после шипящих в сочетаниях «жи», «ши» (в положении под ударением), «ча», «ща», «чу», «щу»; сочетания «чк», «чн». Формирование</p>	<p>Учебный диалог «Как использовать алгоритм порядка действий при списывании?».</p> <p>Комментированное письмо: объяснение различия в звуко-буквенном составе записываемых слов.</p> <p>Упражнения на закрепление правила написания сочетаний <i>жи, ши, ча, ща, чу, шу; чк, чн</i>. Взаимопроверка.</p> <p>Осуществление самоконтроля использования правила.</p> <p>Наблюдение за языковым материалом: формулирование на основе анализа предложенного материала ответа на вопрос, связанный с правилом переноса слов, уточнение правила переноса слов</p>
---	-------------------------	----	--	--

		<p>орфографической зоркости: осознание места возможного возникновения орфографической ошибки. Понятие орфограммы. Использование различных способов решения орфографической задачи в зависимости от места орфограммы в слове. Использование орфографического словаря учебника для определения (уточнения) написания слова. Контроль и самоконтроль при проверке собственных и предложенных текстов. Ознакомление с правилами правописания и их применением:</p> <ul style="list-style-type: none"> – разделительный мягкий знак; – сочетания «чт», «цн», «нч»; – проверяемые безударные гласные в корне 	<p>(буквы й, ь, ъ).</p> <p>Работа с таблицей (в одном столбце слова разделены по слогам, в другом столбце эти же слова разделены для переноса): сопоставление различия деления слов на слоги и для переноса, объяснение разницы.</p> <p>Практическая работа: запись слов с делением для переноса, осуществление самоконтроля при делении слов для переноса.</p> <p>Дифференцированное задание: нахождение слов по заданному основанию (слова, которые нельзя перенести). Работа в парах: объяснение допущенных ошибок в делении слов для переноса. Самоконтроль: проверка своих письменных работ по другим предметам с целью исправления возможных ошибок на применение правила переноса слов.</p> <p>Практическая работа: запись предложений с использованием правила написания собственных имён существительных. Работа в парах: ответы на вопросы, в которых обязательно нужно будет применить правило</p>
--	--	--	--

			<p>слова; – парные звонкие и глухие согласные в корне слова; и согласные (перечень слов</p>	<p>написания собственных имён существительных.</p>
--	--	--	---	--

			<p>в орфографическом словаре учебника);</p> <p>– прописная буква в именах собственных: именах, фамилиях, отчествах людей, кличках животных, географических названиях; – раздельное написание предлогов с именами существительными</p>	<p>Творческое задание: написать текст, в котором встретится не менее шести имён собственных.</p> <p>Наблюдение за языковым материалом (слова с безударными гласными в корне слова или слова с парными по звонкости – глухости согласными на конце слова): знакомство с понятием «орфограмма».</p> <p>Обсуждение особенностей обозначения буквами проверяемых безударных гласных в корне слова в процессе сравнения написания ударных и безударных гласных в однокоренных словах.</p> <p>Учебный диалог «Как планировать порядок действий при выявлении места возможной орфографической ошибки».</p> <p>Совместная разработка алгоритма применения орфограммы «Проверяемые безударные гласные в корне слова».</p> <p>Упражнение: нахождение и фиксация орфограммы «Проверяемые безударные гласные в корне слова».</p> <p>Работа в парах: выявление в ряду родственных слов нескольких проверочных слов.</p>
--	--	--	---	--

				<p>Дифференцированное задание: нахождение ошибок в подборе</p>
--	--	--	--	--

				<p>проверочных слов к словам с орфограммой «Проверяемые безударные гласные в корне слова».</p> <p>Комментированное письмо: отработка применения изученного правила обозначения безударных гласных в корне слова.</p> <p>Орфографический тренинг: подбор проверочных слов к словам с орфограммой «Проверяемые безударные гласные в корне слова», запись парами проверочного и проверяемого слов.</p> <p>Работа в группах: отработка умений обнаруживать в тексте ошибки в словах с орфограммой «Проверяемые безударные гласные в корне слова», объяснять способ проверки безударных гласных в корне слова, исправлять допущенные ошибки.</p> <p>Наблюдение за языковым материалом, связанным с оглушением звонких согласных в конце слова, обобщение результатов наблюдений.</p> <p>Работа с рисунками и подписями к ним, анализируются слова типа <i>маг – мак, пруд – прут, луг – лук</i> и т. д.</p>
--	--	--	--	--

				Учебный диалог «Когда нужно сомневаться при обозначении буквой»
--	--	--	--	---

				<p>согласных звуков, парных по звонкости – глухости?», в ходе диалога учащиеся доказывают необходимость проверки согласных звуков на конце слова и предлагают способ её выполнения. Совместное создание алгоритма проверки орфограммы «Парные по звонкости – глухости согласные в корне слова».</p> <p>Работа в парах: выбор слов по заданному основанию (поиск слов, в которых необходимо проверить парный по звонкости – глухости согласный). Работа в группах: группировка слов по заданным основаниям: совпадают или не совпадают произношение и написание согласных звуков в корне слова. Объяснение учащимися собственных действий при подборе проверочных слов и указание на тип орфограммы. Работа в парах: аргументирование написания в тексте слов с изученными орфограммами.</p> <p>Комментированное письмо при записи слов под диктовку: выявление наличия в корне слова изучаемых орфограмм, обоснование способа проверки орфограмм.</p>
--	--	--	--	---

				Самостоятельная работа: нахождение и фиксирование (графическое обозначение) орфограммы
--	--	--	--	--

8	Развитие речи	30	<p>Выбор языковых средств в соответствии с целями и условиями устного общения для эффективного решения коммуникативной задачи (для ответа на заданный вопрос, для выражения собственного мнения). Овладение основными умениями ведения разговора (начать, поддержать, закончить разговор, привлечь внимание и т. п.). Практическое овладение диалогической формой речи. Соблюдение норм речевого этикета и орфоэпических норм в ситуациях учебного и бытового общения. Умение договариваться и приходить к общему решению в совместной деятельности при проведении парной и групповой работы</p>	<p>Учебный диалог, в ходе которого учащиеся учатся определять особенности ситуации общения: цели, задачи, состав участников, место, время, средства коммуникации.</p> <p>Обобщение результатов диалога: сообщение учителя о том, что в ситуации общения важно удерживать цель общения, учитывать, с кем и где происходит общение, поскольку от этих особенностей ситуации зависит выбор языковых средств.</p> <p>Комментированный устный выбор правильной реплики из нескольких предложенных, обоснование целесообразности выбора языковых средств, соответствующих цели и условиям общения.</p> <p>Ролевые игры, разыгрывание сценок для отработки умений ведения разговора: начать, поддержать, закончить разговор, привлечь внимание и т. п.</p> <p>Творческое задание: создание собственных диалогов в ситуациях необходимости</p>
---	---------------	----	--	--

				<p>начать, поддержать, закончить разговор, привлечь внимание и т. п.</p> <p>Наблюдение за нормами речевого этикета.</p> <p>Ролевая игра, в которую включена отработка этикетных выражений.</p> <p>Самонаблюдение с целью оценить собственную речевую культуру во время повседневного общения.</p> <p>Работа в группе: анализ уместности использования средств общения в предложенных речевых ситуациях.</p> <p>Упражнение: нахождение в предложенных текстах ошибок, связанных с правилами общения, нормами речевого этикета, исправление найденных ошибок. Ролевая игра «Наблюдатели», цель игры связана с оцениванием правильности выбора языковых и неязыковых средств устного общения на уроке и на переменах.</p> <p>Творческое задание: создать плакат с правилами участия в диалоге (умение слышать, точно реагировать на реплики, поддерживать разговор, приводить доводы).</p>
--	--	--	--	---

				<p>Речевой тренинг: при разыгрывании ситуаций анализировать собственную</p>
--	--	--	--	---

				успешность участия в диалоге, успешность участия в нём другой стороны
			Составление устного рассказа по репродукции картины. Составление устного рассказа с опорой на личные наблюдения и вопросы	Работа с репродукциями картин, рассматривание, анализ собственного эмоционального отклика на картину, ответы на поставленные вопросы. Составление устного рассказа по картине с опорой на вопросы / с опорой на ключевые слова / самостоятельно. Экскурсия в художественный музей (при наличии в месте проживания) или виртуальная экскурсия по художественному музею. Выбор картины, которая произвела наибольшее впечатление во время экскурсии. Устный рассказ об этой картине. Проектное задание «Готовим виртуальную экскурсию по залам Третьяковской галереи»: каждый ученик в классе выбирает одну картину и готовит о ней рассказ, все рассказы соединяются в целостную экскурсию. Проект «Выставка одной картины»: каждую неделю в классе проводится

				выставка одной картины, картины по очереди подбирают учащиеся класса
--	--	--	--	--

				<p>и готовят устный рассказ о выбранной картине.</p> <p>Экскурсия, по результатам которой составляется устный рассказ по личным наблюдениям во время экскурсии или по вопросам учителя</p>
			<p>Текст. Признаки текста: смысловое единство предложений в тексте; последовательность предложений в тексте; выражение в тексте законченной мысли. Тема текста. Основная мысль. Заглавие текста. Подбор заголовков к предложенным текстам. Последовательность частей текста (абзацев). Корректирование текстов с нарушенным порядком предложений и абзацев. Типы текстов: описание, повествование, рассуждение, их особенности (первичное ознакомление)</p>	<p>Учебный диалог «Сравниваем слово, предложение, текст», выявление в ходе диалога сходства и различия слова, предложения, текста.</p> <p>Наблюдение за языковым материалом: несколько примеров текстов и «не текстов» (нарушена последовательность предложений / несколько предложений, которые не связаны единой темой / несколько предложений об одном и том же, но не выражающих мысль), сравнение, выявление признаков текста: смысловое единство предложений в тексте; последовательность предложений в тексте; выражение в тексте законченной мысли. Работа в парах: различение текста и «не текста», аргументация своей точки зрения.</p> <p>Наблюдение за способами связи предложений в тексте, высказывание</p>

				<p>предположений о способах связи предложений в тексте.</p> <p>Наблюдение за последовательностью предложений в тексте.</p> <p>Самостоятельная работа: восстановление деформированного текста – необходимо определить правильный порядок предложений в тексте.</p> <p>Практическая работа: формулирование основной мысли предложенных текстов.</p> <p>Наблюдение за структурой текста, знакомство с абзацем как структурным компонентом текста, формулирование выводов о том, что в абзаце содержится микротема.</p> <p>Совместная работа: определение последовательности абзацев в тексте с нарушенным порядком следования абзацев.</p> <p>Индивидуальная работа: определение порядка следования абзацев.</p> <p>Дифференцированное задание: выделение абзацев в тексте, в котором абзацы не выделены.</p>
--	--	--	--	--

				<p>Обсуждение: как связана основная мысль текста с содержанием каждого абзаца.</p>
--	--	--	--	--

				<p>Практическая работа: формулирование основной мысли текста и основной мысли каждого абзаца; преобразование основной мысли в предложение.</p> <p>Комментированное выполнение задания: подбор заголовка к тексту с обязательной аргументацией.</p> <p>Работа в группе: подбор различных заголовков к одному тексту.</p> <p>Практическая работа: установление соответствия/ несоответствия заголовка и текста, аргументация своей точки зрения.</p> <p>Творческая работа: составление текста по заданным характеристикам – названию, количеству абзацев и микротемам каждого абзаца.</p> <p>Практическая работа: восстановление нарушенной последовательности абзацев, запись исправленного текста.</p> <p>Учебный диалог «Какие могут быть цели при создании текстов?», высказывание учащимися предположений о целях создания текста.</p> <p>Наблюдение за особенностями текстаописания, установление его</p>
--	--	--	--	---

				<p>особенностей, нахождение в тексте средств создания описания.</p>
--	--	--	--	---

				<p>Обсуждение различных текстов-описаний (художественных, научных описаний): выявление сходства и различий.</p> <p>Наблюдение за текстом-повествованием и установление его особенностей. Работа в группах: сравнение текстовповествований с текстами-описаниями. Наблюдение за текстом-рассуждением, установление его особенностей. Учебный диалог «Что важно для составления текста-рассуждения?»»</p>
--	--	--	--	---

			<p>Знакомство с жанром поздравления. Понимание текста: развитие умения формулировать простые выводы на основе информации, содержащейся в тексте. Выразительное чтение текста вслух с соблюдением правильной интонации. Подробное изложение повествовательного текста объёмом 30–45 слов с опорой на вопросы</p>	<p>Обсуждение особенностей жанра поздравления в ходе анализа предложенных примеров поздравлений, анализ структуры текстов-поздравлений. Творческое задание: создание текста поздравительной открытки (выбор повода для поздравления определяется самими учащимися). Коллективный анализ содержания текста, который предложен как основа для изложения (повествовательный текст объёмом 30–45 слов). Устные ответы на поставленные к тексту вопросы. Устный пересказ текста с опорой на вопросы. Письменное подробное изложение содержания текста с опорой</p>
				<p>на вопросы. Самопроверка с возможностью корректировки пересказа</p>

9	Орфоэпия	0 ¹	Произношение звуков и сочетаний звуков, ударение в словах в соответствии с нормами современного русского литературного языка (на ограниченном перечне слов, отрабатываемом в учебнике). Использование отработанного перечня слов (орфоэпического словаря учебника) для решения практических задач	Наблюдение за местом ударения и произношением слов, отрабатываемых в учебнике. Дидактическая игра «Придумай рифму» (предлагаются слова из орфоэпического словарика, к ним нужно придумывать рифмы). Дидактическое упражнение: придумать предложения с отрабатываемым словом из орфоэпического словарика. Практическая работа: поставить ударение в словах из орфоэпического перечня, а потом правильно их произнести. Творческая работа: сочинить рассказ, включив в него все слова из отрабатываемого в данном учебном году орфоэпического перечня, а потом прочитать его всему классу
Резервное время		32 ²		
ОБЩЕЕ ЧИСЛО ЧАСОВ ПО ПРОГРАММЕ		170		

¹ Содержание раздела «Орфоэпия» изучается параллельно с другими разделами курса, поэтому отдельные часы на этот раздел не предусмотрены.

² Выделенное количество учебных часов на изучение разделов могут быть скорректированы с учётом резервных уроков (32 ч) для обеспечения возможности реализации дифференциации процесса обучения и расширения содержания с учётом образовательных потребностей и интересов обучающихся.

3 КЛАСС

№ п/п	Наименование разделов и тем учебного предмета	Количество часов	Программное содержание	Характеристика деятельности обучающихся
1	Общие сведения о языке	1	Русский язык как государственный язык Российской Федерации. Знакомство с различными методами познания языка: наблюдением, анализом, лингвистическим экспериментом	Коллективное прочтение статьи 68 Конституции Российской Федерации: «1. Государственным языком Российской Федерации на всей её территории является русский язык как язык государствообразующего народа, входящего в многонациональный союз равноправных народов Российской Федерации». Рассказ-пояснение учителя на тему «Русский язык как государственный язык Российской Федерации». Учебный диалог, в ходе которого формулируются суждения о многообразии языкового пространства России и о значении русского языка как государственного языка Российской Федерации. Работа в парах: придумать ситуацию применения русского языка как государственного языка Российской Федерации. Обсуждение возможности использования лингвистического

				миниэксперимента как метода изучения языка.
--	--	--	--	--

				<p>Учебный диалог «Как выбирать источник информации при выполнении миниэксперимента?».</p> <p>Практические работы во всех разделах курса, в ходе которых развивается умение анализировать текстовую, графическую, звуковую информацию в соответствии с учебной задачей</p>
--	--	--	--	--

2	Фонетика и графика	2	<p>Повторение: звуки русского языка: гласный/согласный, гласный ударный/безударный, согласный твёрдый/мягкий, парный/непарный, согласный глухой/звонкий, парный/непарный; функции разделительных мягкого и твёрдого знаков, условия использования на письме разделительных мягкого и твёрдого знаков. Соотношение звукового и буквенного состава в словах с разделительными ь и ъ, в словах с непроизносимыми согласными. Использование алфавита при работе со словарями, справочниками, каталогами</p>	<p>Упражнение: определить существенный признак для классификации звуков. Работа в парах: классификация предложенного набора звуков с последующей коллективной проверкой.</p> <p>Комментированное выполнение задания, связанного с объяснением различий в звуко-буквенном составе слов с разделительными ь и ъ, в словах с непроизносимыми согласными. Работа в группах: определение соотношения количества звуков и букв в предложенном наборе слов, заполнение таблицы с тремя колонками: количество звуков равно количеству букв, количество звуков меньше количества букв, количество звуков больше количества букв.</p> <p>Самостоятельная работа по систематизации информации: записывать предложенный</p>
---	--------------------	---	---	---

				<p>набор слов в алфавитном порядке. Дифференцированное задание: нахождение ошибок при выполнении задания расставить фамилии в алфавитном порядке. Практическая работа: расставить книги в библиотечном уголке класса в алфавитном порядке, ориентируясь на фамилию автора. Практическая работа при изучении всех разделов курса, связанная с применением знания алфавита при работе со словарями, справочниками</p>
3	Лексика	5	<p>Повторение: лексическое значение слова. Прямое и переносное значение слова (ознакомление). Устаревшие слова (ознакомление)</p>	<p>Учебный диалог «Как можно узнать значение незнакомого слова?». Рассказ учителя «Способы толкования лексического значения слова». Наблюдение за структурой словарной статьи. Практическая работа с учебным толковым словарём, поиск в словаре значений нескольких слов, целью работы является освоение в процессе практической деятельности принципа построения толкового словаря. Самостоятельная работа: выписывание значений слов из толкового словаря</p>

				<p>в учебнике или из толкового словаря на бумажном или электронном носителе.</p> <p>Творческое задание: составление словарных статей, объясняющих слова, о значении которых удалось догадаться по контексту, с последующим сравнением составленного толкования со словарной статьёй в учебном толковом словаре.</p> <p>Практическая работа: ведение собственных толковых словариков.</p> <p>Наблюдение за употреблением слов в переносном значении с использованием юмористических рисунков.</p> <p>Комментированное выполнение заданий, направленных на развитие умения анализировать употребление в тексте слов в прямом и переносном значении.</p> <p>Работа в парах: нахождение в тексте слов в переносном значении.</p> <p>Работа в группах: работа с ситуациями, в которых необходимо сравнивать прямое и переносное значение слов, подбирать предложения, в которых слово употреблено в прямом/переносном значении. Учебный диалог «По каким</p>
--	--	--	--	---

				<p>причинам слова выходят из употребления?»», высказывание предположений</p>
--	--	--	--	--

				<p>с последующим сопоставлением предположений с информацией в учебнике.</p> <p>Работа в парах: соотнесение устаревших слов с их современными синонимами.</p> <p>Работа в группах: нахождение в тексте устаревших слов и установление их значения.</p> <p>Проектное задание: составление (в процессе коллективной деятельности или самостоятельно) словаря устаревших слов по материалам работы со сказками на уроках литературного чтения.</p> <p>Творческое задание: придумать несколько ситуаций, в которых возникает необходимость использования дополнительных источников для уточнения значения слова</p>
--	--	--	--	--

4	Состав слова	8	<p>Повторение: корень как обязательная часть слова; однокоренные (родственные) слова; признаки однокоренных (родственных) слов; различение однокоренных слов и синонимов, однокоренных слов и слов с омонимичными корнями; выделение в словах корня (простые случаи);</p>	<p>Учебный диалог «Чем похожи родственные слова, чем они различаются? Как найти корень слова?». Наблюдение за группами родственных слов, поиск для каждой группы слова, с помощью которого можно объяснить значение родственных слов. Упражнение: выделение корня в предложенных словах с опорой на алгоритм выделения корня.</p> <p>Комментированный анализ текста: поиск</p>
---	--------------	---	---	--

			<p>окончание как изменяемая часть слова. Однокоренные слова и формы одного и того же слова. Корень, приставка, суффикс – значимые части слова. Нулевое окончание (ознакомление). Выделение в словах с однозначно выделяемыми морфемами окончания, корня, приставки, суффикса</p>	<p>в нём родственных слов. Работа в парах: обнаружение среди родственных слов слова с омонимичным корнем. Самостоятельная работа: объединение в группы слов с одним и тем же корнем. Творческое задание: составление собственного словарика родственных слов. Дифференцированное задание: контролировать правильность объединения родственных слов в группы при работе с группами слов с омонимичными корнями. Работа по построению схемы, отражающей различие родственных слов и форм одного и того же слова с учётом двух позиций: значение и состав слова (обсудить разные способы передачи на схеме идеи о полном совпадении значения у форм слова и сходстве основного значения, но не полной тождественности значения родственных слов; различие только в окончаниях между формами слов и различия в составе слова у родственных слов – появление приставок, суффиксов). Объяснение роли и значения суффиксов/ приставок.</p>
--	--	--	--	---

				<p>Работа в группах: анализ текста с установкой на поиск в нём слов с заданными приставками/суффиксами.</p> <p>Наблюдение за словами с нулевым окончанием.</p> <p>Совместное построение алгоритма разбора слова по составу.</p> <p>Тренинг в разборе слов по составу в соответствии с отрабатываемым алгоритмом, корректировка с помощью учителя своих учебных действий для преодоления ошибок при выделении в слове корня, окончания, приставки, суффикса.</p> <p>Комментированное выполнение анализа заданных схем состава слова и подбор слов заданного состава.</p> <p>Дифференцированное задание: обнаружение ошибок в установлении соответствия схем состава слова и слов</p>
--	--	--	--	---

5	Морфология	43	Части речи. Имя существительное: общее значение, вопросы, употребление в речи. Имена существительные единственного и множественного числа.	Учебный диалог «По каким признакам мы распределяем слова по частям речи?». Составление по результатам диалога таблицы «Части речи», по горизонтали в строках таблицы отражены следующие параметры: «Значение», «Вопросы», «Какие признаки не изменяются», «Какие
---	------------	----	--	--

			<p>Имена существительные мужского, женского и среднего рода. Падеж имён существительных.</p> <p>Определение падежа, в котором употреблено имя существительное. Изменение имён существительных по падежам и числам (склонение).</p> <p>Имена существительные 1, 2, 3го склонения. Имена существительные одушевлённые и неодушевлённые.</p> <p>Имя прилагательное: общее значение, вопросы, употребление в речи</p>	<p>признаки изменяются».</p> <p>Упражнение: группировка предложенного набора слов на основании того, какой частью речи они являются. Наблюдение за грамматическими признаками имён существительных, соотнесение сделанных выводов с информацией в учебнике.</p> <p>Работа в парах: нахождение у группы имён существительных грамматического признака, который объединяет эти имена существительные в группу.</p> <p>Практическая работа: изменение имён существительных по указанному признаку.</p> <p>Работа в группах: объединение имён существительных в группы по определённому признаку (например, род или число).</p> <p>Дифференцированное задание: нахождение в ряду имён существительных такого слова, которое по какому-то грамматическому признаку отличается от остальных слов в ряду</p>
--	--	--	---	---

		<p>Зависимость формы имени прилагательного от формы имени существительного. Изменение имён</p>	<p>Наблюдение за соотношением формы имени прилагательного с формой имени существительного, формулирование вывода по результатам наблюдения, соотношение</p>
		<p>прилагательных по родам, числам и падежам (кроме имён прилагательных на <i>-ий, -ов, -ин</i>). Склонение имён прилагательных</p>	<p>собственных выводов с информацией в учебнике. Комментированное выполнение задания на нахождение грамматических признаков имён прилагательных. Практическая работа: поиск ошибок на согласование имён существительных и имён прилагательных, исправление найденных ошибок</p>
		<p>Местоимение (общее представление). Личные местоимения, их употребление в речи. Использование личных местоимений для устранения неоправданных повторов в тексте</p>	<p>Наблюдение за ролью местоимений в тексте. Практическая работа: корректировка текста, заключающаяся в замене повторяющихся в тексте имён существительных соответствующими местоимениями. Работа в группах: определение уместности употребления местоимений в тексте, обнаружение речевых ошибок, связанных с неудачным употреблением местоимений</p>

			<p>Глагол: общее значение, вопросы, употребление в речи. Неопределённая форма глагола. Настоящее, будущее, прошедшее время глаголов. Изменение глаголов по временам, числам.</p>	<p>Наблюдение за грамматическими признаками глаголов (число, время, род в прошедшем времени), формулирование выводов по результатам наблюдений, соотнесение собственных выводов с информацией в учебнике. Практическая работа: анализ текста</p>
--	--	--	--	--

			Род глаголов в прошедшем времени Частица <i>не</i> , её значение	<p>на наличие в нём глаголов, грамматические характеристики которых даны (из числа изученных).</p> <p>Творческая работа: трансформировать текст, изменяя время глагола.</p> <p>Обсуждение правильности соотнесения глаголов и грамматических характеристик (из числа изученных).</p> <p>Работа в парах: группировка глаголов на основании изученных грамматических признаков.</p> <p>Проверочная работа: проверка умения ориентироваться в изученных понятиях: часть речи, склонение, падеж, время, род; умения соотносить понятие с его краткой характеристикой, объяснять своими словами значение изученных понятий, определять изученные грамматические признаки</p>
6	Синтаксис	13	Предложение. Установление при помощи смысловых (синтаксических) вопросов связи между словами в предложении	<p>Комментированное выполнение задания: выписать из предложения пары слов, от одного из которых к другому можно задать смысловой (синтаксический) вопрос.</p> <p>Самостоятельная работа: установление при помощи смысловых (синтаксических)</p>

				<p>вопросов связи между словами в предложении.</p> <p>Учебный диалог, направленный на актуализацию знаний о видах предложений по цели высказывания и по эмоциональной окраске.</p> <p>Дифференцированное задание: определение признака классификации предложений.</p> <p>Упражнение: нахождение в тексте предложений с заданными характеристиками.</p> <p>Работа с таблицей (по горизонтали в строках – вид по эмоциональной окраске, по вертикали в столбцах – вид по цели высказывания): подбор примеров для ячеек таблицы.</p> <p>Работа в группах: соотнесение предложений и их характеристик (цель высказывания, эмоциональная окраска).</p> <p>Самостоятельная работа: выписывание из текста повествовательных, побудительных, вопросительных предложений.</p>
--	--	--	--	--

				<p>Работа в парах: классификация предложений</p>
--	--	--	--	--

			<p>Главные члены предложения – подлежащее и сказуемое. Второстепенные члены предложения (без деления на виды)</p>	<p>Совместное составление алгоритма нахождения главных членов предложения. Упражнения на нахождение подлежащих и сказуемых</p>
			<p>Предложения распространённые и нераспространённые. Наблюдение за однородными членами предложения с союзами <i>и, а, но</i> и без союзов</p>	<p>Наблюдение за предложениями с однородными членами. Объяснение выбора нужного союза в предложении с однородными членами. Комментированное выполнение задания на нахождение в тексте предложений с однородными членами. Работа в парах: продолжение ряда однородных членов предложения. Творческое задание: составление предложений с однородными членами. Проверочная работа, направленная на проверку ориентации в изученных понятиях: подлежащее, сказуемое, второстепенные члены предложения, умения соотносить понятие с его краткой характеристикой, объяснять своими словами значение изученных понятий</p>

7	Орфография и пунктуация	50	Повторение правил правописания, изученных в 1 и 2 классах. Формирование орфографической зоркости:	Учебный диалог «Как планировать свои действия по решению орфографической задачи?», по результатам диалога актуализация последовательности действий
---	-------------------------	----	---	--

		<p>осознание места возможного возникновения орфографической ошибки, использование различных способов решения орфографической задачи в зависимости от места орфограммы в слове. Использование орфографического словаря для определения (уточнения) написания слова. Контроль и самоконтроль при проверке собственных и предложенных текстов. Ознакомление с правилами правописания и их применением:</p> <ul style="list-style-type: none"> – разделительный твёрдый знак; – непроизносимые согласные в корне слова; – мягкий знак после шипящих на конце имён существительных; – безударные гласные в падежных окончаниях имён существительных (на уровне 	<p>по проверке изученных орфограмм. Моделирование алгоритмов применения изучаемых в данном классе орфографических правил, следование составленным алгоритмам. Работа в парах: группировка слов по месту орфограммы. Работа в парах: группировка слов по типу орфограммы. Работа в группах: группировка слов, написание которых можно объяснить изученными правилами, и слов, написание которых изученными правилами объяснить нельзя. Комментированное выполнение анализа текста на наличие в нём слов с определённой орфограммой. Моделирование предложений, включая в них слова с непроверяемыми орфограммами. Упражнение на развитие контроля: нахождение орфографических ошибок (с указанием на их количество и без такого указания).</p>
--	--	---	---

				<p>Оценивание собственного результата выполнения орфографической задачи, корректировка с помощью учителя своих</p>
--	--	--	--	--

		<p>наблюдения);</p> <ul style="list-style-type: none"> – безударные гласные в падежных окончаниях имён прилагательных (на уровне наблюдения); – отдельное написание предлогов с личными местоимениями; – непроверяемые гласные и согласные (перечень слов в орфографическом словаре учебника); – отдельное написание частицы не с глаголами 	<p>действий для преодоления ошибок при списывании текстов и записи под диктовку.</p> <p>Проектное задание: составление собственного словарика трудных слов (тех, написание которых не удаётся сразу запомнить, при написании которых регулярно возникают сомнения, и т. д.).</p> <p>Создание ситуации выбора для оценки своих возможностей при выборе упражнений на закрепление орфографического материала. Проблемная ситуация, требующая использования дополнительных источников информации: уточнение написания слов по орфографическому словарю (в том числе на электронном носителе).</p> <p>Проектное задание: создание собственных текстов с максимальным количеством включённых в них словарных слов.</p> <p>Проектное задание: создание собственных текстов с максимальным количеством включённых в них слов с определённой орфограммой</p>
--	--	---	--

8	Развитие речи	30	<p>Нормы речевого этикета: устное и письменное приглашение, просьба, извинение,</p>	<p>Практическая работа: построение речевого высказывания в соответствии с поставленной коммуникативной задачей.</p>
			<p>благодарность, отказ и др. Соблюдение норм речевого этикета и орфоэпических норм в ситуациях учебного и бытового общения.</p> <p>Особенности речевого этикета в условиях общения с людьми, плохо владеющими русским языком.</p> <p>Формулировка и аргументирование собственного мнения в диалоге и дискуссии. Умение договариваться и приходить к общему решению в совместной деятельности. Умение контролировать (устно координировать) действия при проведении парной и групповой работы</p>	<p>Работа с текстами шуточных стихотворений о несоблюдении норм речевого этикета, культуры общения.</p> <p>Работа с аудиозаписями диалогов: анализ соблюдения норм речевого этикета.</p> <p>Самооценка собственной речевой культуры во время общения.</p> <p>Творческие работы: создание с использованием норм речевого этикета небольших устных и письменных текстов, содержащих приглашение/просьбу /извинение/ благодарность/отказ.</p> <p>Речевой тренинг: подготовка небольшого выступления о результатах групповой работы, наблюдения, выполненного миниисследования, проектного задания.</p> <p>Запись собственного выступления с последующим самоанализом.</p> <p>Ролевая игра «Наблюдатели», цель игры – оценка правильности выбора языковых и неязыковых средств устного общения на</p>

				<p>уроке и на переменах, в конце учебного дня подведение итогов игры</p>
			<p>Повторение и продолжение работы с текстом, начатой во 2 классе: признаки текста, тема текста, основная мысль</p>	<p>Учебный диалог «Чем различаются тема текста и основная мысль текста? Как определить тему текста?»</p>

				<p>Как определить основную мысль текста?».</p>
			<p>текста, заголовок, редактирование текстов с нарушенным порядком предложений и абзацев. План текста. Составление плана текста, написание текста по заданному плану. Связь предложений в тексте с помощью личных местоимений, синонимов, союзов <i>и, а, но</i>. Ключевые слова в тексте</p>	<p>Комментированное выполнение задания на определение темы и основной мысли предложенных текстов. Дифференцированное задание: нахождение ошибок в определении темы и основной мысли текста. Практическая работа: анализ и корректировка текстов с нарушенным порядком предложений. Практическая работа: нахождение в тексте смысловых пропусков. Совместное составление плана текста. Работа в парах: составление плана предложенного текста. Работа в группах: соотнесение текста и нескольких вариантов плана этого текста, обоснование выбора наиболее удачного плана. Практическая работа: воспроизведение текста в соответствии с заданием:</p>

				<p>подробно, выборочно</p>
			<p>Определение типов текстов (повествование, описание, рассуждение) и создание собственных текстов заданного типа.</p>	<p>Наблюдение за тремя текстами разного типа (повествование, описание, рассуждение) на одну тему, формулирование выводов об особенностях каждого из трёх типов текстов. Обобщение результатов проведённого</p>

			<p>Знакомство с жанром письма,</p>	
			<p>поздравительной открытки, объявления. Изложение текста по коллективно или самостоятельно составленному плану. Изучающее чтение. Функции ознакомительного чтения, ситуации применения</p>	<p>наблюдения при составлении таблицы «Три типа текстов», в строках таблицы отражены следующие параметры сравнения текстов: «Цель создания текста», «Особенности построения текста», «Особенности языковых средств». Работа в группах: выбор наиболее подходящего для каждой из предложенных ситуаций типа текста (с опорой на таблицу «Три типа текстов»).</p> <p>Творческие задания: создание устных и письменных текстов разных типов (описание, рассуждение, повествование)</p>

9	Орфоэпия	0 ¹	<p>Нормы произношения звуков и сочетаний звуков; ударение в словах в соответствии с нормами современного русского литературного языка (на ограниченном перечне слов, отрабатываемом в учебнике). Использование орфоэпического словаря для решения практических задач</p>	<p>Наблюдение за местом ударения и произношением слов, отрабатываемых в учебнике. Дидактическая игра «Придумай рифму» (предлагаются слова из орфоэпического словарика, к ним нужно придумывать рифмы). Дидактическое упражнение: придумать предложения с отрабатываемым словом из орфоэпического словарика. Практическая работа: поставить ударение</p>
---	----------	----------------	--	---

¹ Содержание раздела «Орфоэпия» изучается параллельно с другими разделами курса, поэтому отдельные часы на этот раздел не предусмотрены.

				<p>в словах из орфоэпического перечня, а потом правильно их произнести.</p> <p>Творческая работа: сочинить рассказ, включив в него все слова из отрабатываемого в данном учебном году орфоэпического перечня, а потом прочитать его всему классу. Работа в группах: найти в учебном орфоэпическом словаре слова из предложенного списка (не совпадает с отрабатываемым перечнем слов) и поставить в них ударение.</p> <p>Игра-соревнование «Где поставить ударение»</p>
	Резервное время	18 ¹		
	ОБЩЕЕ ЧИСЛО ЧАСОВ ПО ПРОГРАММЕ	170		

4 КЛАСС

№ п/п	Наименование разделов и тем учебного предмета	Количество часов	Программное содержание	Характеристика деятельности обучающихся
-------	---	------------------	------------------------	---

¹ Количество учебных часов на изучение разделов может быть скорректировано с учётом резервных уроков (18 ч) для обеспечения возможности реализации дифференциации процесса обучения и расширения содержания с учётом образовательных потребностей и интересов обучающихся.

1	Общие сведения о языке	1	<p>Русский язык как язык межнационального общения. Знакомство с различными методами познания языка: наблюдением, анализом, лингвистическим экспериментом, миниисследованием, проектом</p>	<p>Коллективное обсуждение фрагмента статьи 69 Конституции Российской Федерации: «Государство защищает культурную самобытность всех народов и этнических общностей Российской Федерации, гарантирует сохранение этнокультурного и языкового многообразия». Учебный диалог «Почему каждому народу важно сохранять свой язык? Как общаться разным народам, проживающим в одной стране?», в ходе диалога формулируются суждения о многообразии языкового пространства России и о значении русского языка как языка межнационального общения. Работа в парах: придумать ситуацию использования русского языка как языка межнационального общения. Обсуждение возможности использования лингвистического мини-исследования, проектного задания как методов изучения языка.</p>
---	------------------------	---	---	---

				Учебный диалог «Как выбрать источник информации при выполнении миниисследования, проектного задания?». Практические работы во всех разделах курса, в ходе которых развивается умение анализировать текстовую, графическую, звуковую информацию в соответствии с учебной задачей. Выполнение совместных и индивидуальных проектных заданий с опорой на предложенные образцы во всех разделах курса
2	Фонетика и графика	2	Характеристика, сравнение, классификация звуков вне слова и в слове по заданным параметрам. Звуко-буквенный разбор слова (по отработанному алгоритму)	Учебный диалог «По каким признакам мы умеем характеризовать звуки?». Работа в парах: устная характеристика звуков по заданным признакам. Совместный анализ предложенного алгоритма звуко-буквенного разбора. Практическая работа: проведение звукобуквенного разбора предложенных слов
3	Лексика	5	Повторение и продолжение работы: наблюдение за использованием в речи синонимов, антонимов, устаревших слов (простые	Комментированное выполнение задания: выбор из ряда синонимов слова, которое подходит для заполнения пропуска в предложении текста, объяснение своего выбора.

			случай). Наблюдение за использованием в речи	Работа в группах: работа с дидактическим текстом, анализ уместности использования
			фразеологизмов (простые случаи)	<p>слов в предложениях, нахождение случаев неудачного выбора слова, корректировка обнаруженных ошибок (выбор наиболее точного синонима).</p> <p>Работа с рисунками: соотнесение рисунков с соответствующими им фразеологизмами.</p> <p>Работа в парах: соотнесение фразеологизмов и их значений.</p> <p>Работа в группах: поиск в текстах фразеологизмов.</p> <p>Дифференцированное задание: работа со словарём фразеологизмов, выписывание значений 2–3 фразеологизмов.</p> <p>Творческое задание: создание собственных шуточных рисунков, основанных на буквальном понимании</p>

				<p>значения слов, входящих в состав фразеологизма</p>
4	Состав слова	5	<p>Повторение: состав изменяемых слов, выделение в словах с однозначно выделяемыми морфемами окончания, корня, приставки, суффикса. Основа слова. Состав неизменяемых слов (ознакомление). Значение</p>	<p>Учебный диалог «Что мы помним о частях слова?», в ходе диалога даётся устная характеристика частей слова по заданным признакам (значение, способ выделения, способ обозначения). Упражнение: проведение по предложенному алгоритму разбора слова по составу. Работа в парах: поиск ошибок в разборе</p>

			наиболее употребляемых суффиксов	
			изученных частей речи (ознакомление)	<p>слова по составу. Проверочная работа с последующим самоанализом, отработка умений корректировать свои действия для преодоления ошибок в разборе слов по составу</p>

5	Морфология	43	Части речи самостоятельные и служебные	<p>Работа с таблицей «Части речи», анализ содержания таблицы, установление основания для сравнения слов, относящихся к разным частям речи.</p> <p>Упражнение: группировка слов на основании того, какой частью речи они являются.</p> <p>Дифференцированное задание: классификация частей речи по признаку (самостоятельные и служебные части речи). Комментированное выполнение задания, связанного с выбором основания для сравнения слов, относящихся к одной части речи, но различающихся грамматическими признаками.</p> <p>Работа в группах: нахождение основания для группировки слов (в качестве основания для группировки могут быть использованы различные признаки, например: по частям речи; для имён существительных – по родам, числам,</p>
				<p>склонениям, для глаголов – по вопросам, временам, спряжениям)</p>

			<p>Имя существительное. Склонение имён существительных (кроме существительных на <i>-мя, -ий, -ие, -ия</i>; на <i>-ья</i> типа <i>гостья</i>, на <i>-ье</i> типа <i>ожерелье</i> во множественном числе; а также кроме собственных имён существительных на <i>-ов, -ин, -ий</i>); имена существительные 1, 2, 3-го склонения (повторение изученного). Несклоняемые имена существительные (ознакомление)</p>	<p>Практическая работа: определение грамматических признаков имён существительных. Упражнение: соотнесение слов и наборов их грамматических характеристик. Работа в парах: группировка имён существительных по разным основаниям. Упражнение: нахождение в тексте (например, в поэтическом) имён существительных с заданными грамматическими характеристиками. Дифференцированное задание: нахождение в ряду имён существительных лишнего имени существительного – не имеющего какого-то из тех грамматических признаков, которыми обладают остальные слова в группе</p>
			<p>Имя прилагательное. Повторение: зависимость формы имени прилагательного от формы имени существительного. Склонение имён прилагательных во множественном числе</p>	<p>Практическая работа: определение грамматических признаков имён прилагательных. Комментированное выполнение задания по соотнесению формы имени прилагательного с формой имени существительного. Работа в группах: анализ дидактического</p>

				<p>текста, поиск ошибок на согласование имён существительных и имён прилагательных, исправление найденных ошибок</p>
			<p>Местоимение. Личные местоимения. Повторение: личные местоимения 1-го и 3-го лица единственного и множественного числа; склонение личных местоимений</p>	<p>Практическая работа: корректировка текста, заключающаяся в замене повторяющихся в тексте имён существительных соответствующими местоимениями.</p> <p>Работа в группах: определение уместности употребления местоимений в тексте, обнаружение речевых ошибок, связанных с неудачным употреблением местоимений</p>
			<p>Глагол. Изменение глаголов по лицам и числам в настоящем и будущем времени (спряжение). I и II спряжение глаголов. Способы определения I и II спряжения глаголов.</p>	<p>Практическая работа: определение грамматических признаков глаголов. Комментированное выполнение задания: соотнесение глаголов и их грамматических характеристик.</p> <p>Работа в группах: объединение глаголов в группы по определённому признаку (например, время, спряжение).</p> <p>Моделирование в процессе коллективной работы алгоритма определения спряжения глаголов с безударными личными окончаниями, следование данному алгоритму при определении спряжения глагола.</p>

			<p>Совместное выполнение задания: анализ текста на наличие в нём глаголов, грамматические характеристики которых даны.</p> <p>Работа с таблицей, обобщающей результаты работы с грамматическими характеристиками глаголов: чтение таблицы, дополнение примерами</p>
		<p>Наречие (общее представление). Значение, вопросы, употребление в речи</p>	<p>Наблюдение за наречиями: установление значения и особенностей употребления наречий в речи</p>
		<p>Предлог. Повторение: отличие предлогов от приставок. Союз; союзы <i>и, а, но</i> в простых и сложных предложениях. Частица <i>не</i>, её значение (повторение)</p>	<p>Практическая работа: проведение морфологического анализа имён существительных, имён прилагательных, глаголов по предложенным в учебнике алгоритмам.</p> <p>Дифференцированное задание: поиск ошибок в проведении разбора слова как части речи.</p> <p>Практическая работа: соотнесение понятия (склонение, спряжение, неопределённая форма и т. д.) с его краткой характеристикой</p>

6	Синтаксис	16	Повторение: слово, сочетание слов (словосочетание) и предложение, осознание их сходства и различий; виды	Учебный диалог, в ходе которого сравниваются предложение, словосочетание, слово, обосновываются их сходство и различия.
---	-----------	----	--	---

		<p>предложений по цели высказывания (повествовательные, вопросительные и побудительные); виды предложений по эмоциональной окраске (восклицательные и невосклицательные); связь между словами в словосочетании и предложении (при помощи смысловых вопросов); распространённые и нераспространённые предложения. Предложения с однородными членами: без союзов, с союзами <i>а, но</i>, с одиночным союзом <i>и</i>. Интонация перечисления в предложениях с однородными членами. Простое и сложное предложение (ознакомление). Сложные предложения:</p>	<p>Работа в группах: классификация предложений по цели высказывания и эмоциональной окраске. Наблюдение за различиями простых и сложных предложений. Упражнение: группировка предложений по определённому признаку. Упражнение: нахождение в тексте предложений с заданными характеристиками. Работа с таблицей (по горизонтали в строках – вид по эмоциональной окраске, по вертикали в столбцах – вид по цели высказывания): подбор примеров для ячеек таблицы. Совместный анализ алгоритма синтаксического разбора предложений, отработка проведения разбора по предложенному алгоритму. Практическая работа: соотнесение изученных понятий (однородные члены предложения, сложное предложение) с примерами</p>
--	--	--	--

			сложносочинённые с союзами <i>и, а, но</i> ; бессоюзные сложные	
--	--	--	---	--

			предложения (без названия терминов)	
--	--	--	-------------------------------------	--

7	Орфография и пунктуация	50	<p>Повторение правил правописания, изученных в 1–3 классах. Формирование орфографической зоркости: осознание места возможного возникновения орфографической ошибки, использование различных способов решения орфографической задачи в зависимости от места орфограммы в слове.</p> <p>Использование орфографического словаря для определения (уточнения) написания слова.</p> <p>Формирование действия контроля при проверке собственных и предложенных текстов.</p> <p>Ознакомление с правилами правописания и их применением:</p> <p>– безударные падежные окончания имён</p>	<p>Учебный диалог «Как планировать свои действия по решению орфографической задачи?», по результатам диалога актуализация последовательности действий по проверке изученных орфограмм.</p> <p>Моделирование алгоритмов применения изучаемых в данном классе орфографических правил, следование составленным алгоритмам.</p> <p>Комментированное выполнение анализа текста на наличие в нём слов с определённой орфограммой. Упражнение на развитие контроля: установление при работе с дидактическим текстом соответствия написания слов орфографическим нормам, нахождение орфографических ошибок.</p> <p>Работа в группах: нахождение ошибок на применение способа проверки орфограммы; ошибок в объяснении выбора буквы на месте орфограммы.</p> <p>Работа в парах: группировка слов по месту орфограммы.</p> <p>Работа в парах: группировка слов по типу орфограммы.</p>
---	-------------------------	----	---	--

		<p>существительных (кроме существительных на <i>-мя, -ий, -ие, -ия</i>, на <i>-ья</i> типа <i>гостья</i>, на <i>-ье</i> типа <i>ожерелье</i> во множественном числе, а также кроме собственных имён существительных на <i>-ов, -ин, -ий</i>);</p> <p>– безударные падежные окончания имён прилагательных;</p> <p>– мягкий знак после шипящих на конце глаголов в форме 2-го лица единственного числа; – наличие или отсутствие мягкого знака в глаголах на <i>-ться</i> и <i>-тся</i>;</p> <p>– безударные личные окончания глаголов; знаки препинания в предложениях с однородными членами, соединёнными союзами <i>и, а, но</i> и без союзов. Наблюдение за знаками препинания в сложном</p>	<p>Работа в группах: группировка слов, написание которых можно объяснить изученными правилами, и слов, написание которых изученными правилами объяснить нельзя.</p> <p>Моделирование предложений, включающих слова с непроверяемыми орфограммами. Оценивание собственного результата выполнения орфографической задачи, корректировка с помощью учителя своих действий для преодоления ошибок при списывании текстов и записи под диктовку.</p> <p>Проектное задание: составление собственного словарика трудных слов (тех, написание которых не удаётся сразу запомнить, при написании которых регулярно возникают сомнения, и т.д.). Создание ситуации для оценки своих возможностей: выбор упражнений на закрепление орфографического материала.</p> <p>Проблемная ситуация, требующая использования дополнительных источников информации: уточнение</p>
--	--	--	---

			<p>предложении, состоящем из двух простых предложений. Наблюдение за знаками препинания</p>	<p>написания слов по орфографическому словарю (в том числе на электронном носителе).</p>
--	--	--	---	--

			<p>в предложении с прямой речью после слов автора</p>	<p>Проектное задание: создание собственных текстов с максимальным количеством включённых в них словарных слов. Проектное задание: составление собственных текстов диктантов на заданную орфограмму или набор орфограмм.</p> <p>Самоконтроль правильности записи текста, нахождение неправильно записанных слов и исправление собственных ошибок. Устное высказывание при обосновании правильности написания, при обобщении результатов наблюдения за орфографическим материалом</p>
--	--	--	---	---

8	Развитие речи	30	<p>Повторение и продолжение работы, начатой в предыдущих классах: ситуации устного и письменного общения (письмо, поздравительная открытка, объявление и др.); диалог; монолог; отражение темы текста или основной мысли в заголовке.</p> <p>Корректирование текстов (заданных и собственных) с учётом точности, правильности, богатства</p>	<p>Работа в группах: анализ текста, обоснование целесообразности выбора языковых средств, соответствующих цели и условиям общения.</p> <p>Работа в парах: анализ дидактического текста и нахождение в нём смысловых ошибок.</p> <p>Творческие задания: создание устных и письменных текстов разных типов (описание, рассуждение, повествование).</p> <p>Практическая работа: выбор соответствующего заданной ситуации жанра и написание письма,</p>
			<p>и выразительности письменной речи</p>	<p>поздравительной открытки, записки.</p> <p>Творческое задание: составление текстов разных типов (описание, повествование, рассуждение) на одну и ту же тему.</p> <p>Практическая работа: написание отзыва на прочитанную книгу.</p> <p>Работа в группах: корректировка дидактического текста, в котором допущены смысловые ошибки.</p> <p>Совместное выполнение задания: анализ текстов по критериям: правильность, богатство, выразительность</p>

		<p>Изложение (подробный устный и письменный пересказ текста; выборочный устный пересказ текста). Сочинение как вид письменной работы. Изучающее чтение. Поиск информации, заданной в тексте в явном виде. Формулирование простых выводов на основе информации, содержащейся в тексте. Интерпретация и обобщение содержащейся в тексте информации. Ознакомительное чтение в соответствии с поставленной задачей</p>	<p>Анализ собственных действий при работе над изложениями и сочинениями, соотнесение своих действий с предложенными алгоритмами. Самооценка правильности выполнения учебной задачи: соотнесение собственного текста с исходным (для изложений) и с заданной темой (для сочинений). Практическое задание: выбор источника получения информации (определённый тип словаря, справочников) для решения учебно-практической задачи. Творческое задание: подготовка небольшого публичного выступления</p>
--	--	--	---

9	Орфоэпия	0 ¹	<p>Правильная интонация в процессе говорения и чтения. Нормы произношения звуков и сочетаний звуков; ударение в словах в соответствии с нормами современного русского литературного языка (на ограниченном перечне слов, отрабатываемом в учебнике). Использование орфоэпических словарей русского языка при определении правильного произношения слов</p>	<p>Наблюдение за местом ударения и произношением слов, отрабатываемых в учебнике.</p> <p>Дидактическая игра «Придумай рифму» (предлагаются слова из орфоэпического словарика, к ним нужно придумать рифмы). Дидактическое упражнение: придумать предложения с отрабатываемым словом из орфоэпического словарика.</p> <p>Практическая работа: поставить ударение в словах из орфоэпического перечня, а потом правильно их произнести.</p> <p>Творческая работа: сочинить рассказ, включив в него все слова из отрабатываемого в данном учебном году орфоэпического перечня, а потом прочитать его всему классу. Работа в группах: найти в учебном орфоэпическом словаре слова из предложенного списка (не совпадает с отрабатываемым перечнем слов) и поставить в них ударение.</p> <p>Игра-соревнование «Где поставить ударение?». Проектное задание «Ударение</p>
---	----------	----------------	--	--

¹ Содержание раздела «Орфоэпия» изучается параллельно с другими разделами курса, поэтому отдельные часы на этот раздел не предусмотрены.

			в словах, которые пришли в русский язык из французского языка». Работа в группах: подготовка аудиозаписи предложенного текста, при подготовке необходимо обращение к учебному орфоэпическому словарю для определения ударения в незнакомых словах
Резервное время	18 ¹		
ОБЩЕЕ ЧИСЛО ЧАСОВ ПО ПРОГРАММЕ	170		

РАБОЧАЯ ПРОГРАММА ПО ЛИТЕРАТУРНОМУ ЧТЕНИЮ

СОДЕРЖАНИЕ ОБУЧЕНИЯ

1 КЛАСС

Сказка фольклорная (народная) и литературная (авторская). Восприятие текста произведений художественной литературы и устного народного творчества (не менее четырёх произведений). Фольклорная и литературная (авторская) сказка: сходство и различия. Реальность и волшебство в сказке. Событийная сторона сказок: последовательность событий в фольклорной (народной) и литературной (авторской) сказке. Отражение сюжета в иллюстрациях. Герои сказочных произведений. Нравственные ценности и идеи в русских народных и литературных (авторских) сказках, поступки, отражающие нравственные качества (отношение к природе, людям, предметам).

Произведения для чтения: народные сказки о животных, например, «Лисица и тетерев», «Лиса и рак», литературные (авторские) сказки, например, К.Д. Ушинский «Петух и собака», сказки В.Г. Сутеева «Кораблик», «Под грибом» и другие (по выбору).

Произведения о детях. Понятие «тема произведения» (общее представление): чему посвящено, о чём рассказывает. Главная мысль произведения: его основная идея (чему учит? какие качества воспитывает?). Произведения одной темы, но разных жанров: рассказ, стихотворение (общее представление на примере не менее шести произведений К.Д.

¹ Количество учебных часов на изучение разделов может быть скорректировано с учётом резервных уроков (18 ч) для обеспечения возможности реализации дифференциации процесса обучения и расширения содержания с учётом образовательных потребностей и интересов обучающихся.

Ушинского, Л.Н. Толстого, Е.А. Пермяка, В.А. Осеевой, А.Л. Барто, Ю.И. Ермолаева и других). Характеристика героя произведения, общая оценка поступков. Понимание заголовка произведения, его соотношения с содержанием произведения и его идеей. Осознание нравственно-этических понятий: друг, дружба, забота, труд, взаимопомощь.

Произведения для чтения: К.Д. Ушинский «Худо тому, кто добра не делает никому», Л.Н. Толстой «Косточка», Е.А. Пермяк «Горопливый ножик», В.А. Осеева «Три товарища», А.Л. Барто «Я – лишний», Ю.И. Ермолаев «Лучший друг» и другие (по выбору).

Произведения о родной природе. Восприятие и самостоятельное чтение произведений о природе (на примере трёх-четырёх доступных произведений А.К. Толстого, А.Н. Плещеева, Е.Ф. Трутневой, С.Я. Маршака и другое). Тема поэтических произведений: звуки и краски природы, времена года, человек и природа; Родина, природа родного края. Особенности стихотворной речи, сравнение с прозаической: рифма, ритм (практическое ознакомление). Настроение, которое рождает поэтическое произведение. Отражение нравственной идеи в произведении: любовь к Родине, природе родного края. Иллюстрация к произведению как отражение эмоционального отклика на произведение. Роль интонации при выразительном чтении. Интонационный рисунок выразительного чтения: ритм, темп, сила голоса.

Устное народное творчество: малые фольклорные жанры (не менее шести произведений). Многообразие малых жанров устного народного творчества: потешка, загадка, пословица, их назначение (веселить, потешать, играть, поучать).

Особенности разных малых фольклорных жанров. Потешка – игровой народный фольклор. Загадка – средство воспитания живости ума, сообразительности. Пословицы – проявление народной мудрости, средство воспитания понимания жизненных правил.

Произведения для чтения: потешки, загадки, пословицы.

Произведения о братьях наших меньших (три-четыре автора по выбору) – герои произведений. Цель и назначение произведений о взаимоотношениях человека и животных воспитание добрых чувств и бережного отношения к животным. Виды текстов: художественный и научно-познавательный, их сравнение. Характеристика героя: описание его внешности, действий, нравственно-этических понятий: любовь и забота о животных.

Произведения для чтения: В.В. Бианки «Лис и Мышонок», Е.И. Чарушин «Про Томку», М.М. Пришвин «Ёж», Н.И. Сладков «Лисица и Ёж» и другие.

Произведения о маме. Восприятие и самостоятельное чтение произведений о маме (не менее одного автора по выбору, на примере произведений Е.А. Благиной, А.Л. Барто, А.В. Митяева и других). Осознание нравственно-этических понятий: чувство любви как привязанность одного человека к другому (матери к ребёнку, детей к матери, близким), проявление любви и заботы о родных людях.

Произведения для чтения: Е.А. Благина «Посидим в тишине», А.Л. Барто «Мама», А.В. Митяев «За что я люблю маму» и другие (по выбору).

Фольклорные и авторские произведения о чудесах и фантазии (не менее трёх произведений). Способность автора произведения замечать чудесное в каждом жизненном проявлении, необычное в обычных явлениях окружающего мира. Сочетание в произведении реалистических событий с необычными, сказочными, фантастическими.

Произведения для чтения: Р.С. Сеф «Чудо», В.В. Лунин «Я видел чудо»,

Б.В. Заходер «Моя Вообразия», Ю.П. Мориц «Сто фантазий» и другие (по выбору).

Библиографическая культура (работа с детской книгой). Представление о том, что книга – источник необходимых знаний. Обложка, оглавление, иллюстрации как элементы ориентировки в книге. Умение использовать тематический каталог при выборе книг в библиотеке.

УНИВЕРСАЛЬНЫЕ УЧЕБНЫЕ ДЕЙСТВИЯ (ПРОПЕДЕВТИЧЕСКИЙ УРОВЕНЬ)

Изучение литературного чтения в 1 классе способствует освоению на пропедевтическом уровне ряда универсальных учебных действий: познавательных универсальных учебных действий, коммуникативных универсальных учебных действий, регулятивных универсальных учебных действий, совместной деятельности.

Познавательные универсальные учебные действия Базовые логические действия:

читать вслух целыми словами без пропусков и перестановок букв и слогов
доступные по восприятию и небольшие по объёму прозаические и стихотворные произведения; понимать фактическое содержание прочитанного или прослушанного текста; ориентироваться в терминах и понятиях: фольклор, малые фольклорные жанры, тема, идея, заголовок, содержание произведения, сказка (фольклорная и литературная), автор, герой, рассказ, стихотворение (в пределах изученного); различать и группировать произведения по жанрам (загадки, пословицы, сказки (фольклорная и литературная), стихотворение, рассказ); анализировать текст: определять тему, устанавливать последовательность событий в произведении, характеризовать героя, давать положительную или отрицательную оценку его поступкам, задавать вопросы по фактическому содержанию; сравнивать произведения по теме, настроению, которое оно вызывает.

Работа с информацией:

понимать, что текст произведения может быть представлен в иллюстрациях, различных видах зрительного искусства (фильм, спектакль и другие); соотносить иллюстрацию с текстом произведения, читать отрывки из текста, которые соответствуют иллюстрации.

Коммуникативные универсальные учебные действия

читать наизусть стихотворения, соблюдать орфоэпические и пунктуационные нормы; участвовать в беседе по обсуждению прослушанного или прочитанного текста: слушать собеседника, отвечать на вопросы, высказывать своё отношение к обсуждаемой проблеме; пересказывать (устно) содержание произведения с опорой на вопросы, рисунки, предложенный план; объяснять своими словами значение изученных понятий; описывать своё настроение после слушания (чтения) стихотворений, сказок, рассказов.

Регулятивные универсальные учебные действия понимать и удерживать поставленную учебную задачу, в случае необходимости обращаться за помощью к педагогическому работнику–учителю; проявлять желание самостоятельно читать, совершенствовать свой навык

чтения;

с помощью учителя оценивать свои успехи (трудности) в освоении читательской деятельности.

Совместная деятельность

проявлять желание работать в парах, небольших группах;

проявлять культуру взаимодействия, терпение, умение договариваться,

ответственно выполнять свою часть работы.

2 КЛАСС

О нашей Родине. Круг чтения: произведения о Родине (на примере не менее трёх произведений И.С. Никитина, Ф.П. Савинова, А.А. Прокофьева и других). Патриотическое звучание произведений о родном крае и природе. Отражение в произведениях нравственно-этических понятий: любовь к Родине, родному краю, Отечеству. Анализ заголовка, соотнесение его с главной мыслью и идеей произведения. Отражение темы Родины в изобразительном искусстве (пейзажи И.И. Левитана, И.И. Шишкина, В.Д. Поленова и других).

Произведения для чтения: И.С. Никитин «Русь», Ф.П. Савинов «Родина», А.А. Прокофьев «Родина» и другие (по выбору).

Фольклор (устное народное творчество). Произведения малых жанров фольклора (потешки, считалки, пословицы, скороговорки, небылицы, загадки по выбору). Шуточные фольклорные произведения, скороговорки, небылицы. Особенности скороговорок, их роль в речи. Игра со словом, «перевёртыш событий» как основа построения небылиц. Ритм и счёт как основные средства выразительности и построения считалки. Народные песни, их особенности. Загадка как жанр фольклора, тематические группы загадок. Сказка – выражение народной мудрости, нравственная идея фольклорных сказок. Особенности сказок разного вида (о животных, бытовые, волшебные). Особенности сказок о животных: сказки народов России. Бытовая сказка: герои, место действия, особенности построения и языка. Диалог в сказке. Понятие о волшебной сказке (общее представление): наличие присказки, постоянные эпитеты, волшебные герои. Фольклорные произведения народов России: отражение в сказках народного быта и культуры.

Произведения для чтения: потешки, считалки, пословицы, скороговорки, загадки, народные песни, русская народная сказка «Каша из топора», русская народная сказка «У страха глаза велики», русская народная сказка «Зимовье зверей», русская народная сказка «Снегурочка», сказки народов России (1–2 произведения) и другие.

Звуки и краски родной природы в разные времена года. Тема природы в разные времена года (осень, зима, весна, лето) в произведениях литературы (по выбору, не менее пяти авторов). Эстетическое восприятие явлений природы (звуки, краски времён года). Средства выразительности при описании природы: сравнение и эпитет. Настроение, которое создаёт пейзажная лирика. Отражение темы «Времена года» в картинах художников (на примере пейзажей И.И. Левитана, В.Д. Поленова, А.И. Куинджи, И.И. Шишкина и других) и музыкальных произведениях (например, произведения П.И. Чайковского, А. Вивальди и других).

Произведения для чтения: А.С. Пушкин «Уж небо осенью дышало...», «Вот север, тучи нагоня...», А.А. Плещеев «Осень», А.К. Толстой «Осень. Обсыпается наш сад...», М.М. Пришвин «Осеннее утро», Г.А. Скребицкий «Четыре

художника», Ф.И. Тютчев «Чародейкою Зимою», «Зима недаром злится», И.С. Соколов-Микитов «Зима в лесу», С.А. Есенин «Поёт зима – аукает...», И.З. Суриков «Лето» и другие.

О детях и дружбе. Круг чтения: тема дружбы в художественном произведении

(расширение круга чтения: не менее четырёх произведений, Н.Н. Носова, В.А. Осеевой, В.Ю. Драгунского, В.В. Лунина и других). Отражение в произведениях нравственно-этических понятий: дружба, терпение, уважение, помощь друг другу. Главная мысль произведения (идея). Герой произведения (введение понятия «главный герой»), его характеристика (портрет), оценка поступков. *Произведения для чтения:* Л.Н. Толстой «Филиппок», Е.А. Пермяк

«Две пословицы», Ю.И. Ермолаев «Два пирожных», В.А. Осеева «Синие листья», Н.Н. Носов «На горке», «Заплата», А.Л. Барто «Катя», В.В. Лунин «Я и Вовка», В.Ю. Драгунский «Тайное становится явным» и другие (по выбору).

Мир сказок. Фольклорная (народная) и литературная (авторская) сказка: «бродячие» сюжеты (произведения по выбору, не менее четырёх). Фольклорная основа авторских сказок: сравнение сюжетов, героев, особенностей языка. Составление плана произведения: части текста, их главные темы. Иллюстрации, их значение в раскрытии содержания произведения.

Произведения для чтения: народная сказка «Золотая рыбка», А.С. Пушкин «Сказка о рыбаке и рыбке», народная сказка «Морозко», В.Ф. Одоевский «Мороз Иванович», В.И. Даль «Девочка Снегурочка» и другие.

О братьях наших меньших. Жанровое многообразие произведений

о животных (песни, загадки, сказки, басни, рассказы, стихотворения; произведения по выбору, не менее пяти авторов). Дружба людей и животных – тема литературы (произведения Е.И. Чарушина, В.В. Бианки, С.В. Михалкова, Б.С. Житкова, М.М. Пришвина и других). Отражение образов животных в фольклоре (русские народные песни, загадки, сказки). Герои стихотворных и прозаических произведений о животных. Описание животных в художественном и научно-познавательном тексте. Нравственно-этические понятия: отношение человека к животным (любовь и забота). Особенности басни как жанра литературы, прозаические и стихотворные басни (на примере произведений И.А. Крылова, Л.Н. Толстого). Мораль басни как нравственный урок (поучение). Знакомство с художниками-иллюстраторами, анималистами (без использования термина): Е.И. Чарушин, В.В. Бианки.

Произведения для чтения: И.А. Крылов «Лебедь, Щука и Рак», Л.Н. Толстой

«Лев и мышь», М.М. Пришвин «Ребята и утята», Б.С. Житков «Храбрый утёнок», В.Д. Берестов «Кошкин щенок», В.В. Бианки «Музыкант», Е.И. Чарушин «Страшный рассказ», С.В. Михалков «Мой щенок» и другие (по выбору).

О наших близких, о семье. Тема семьи, детства, взаимоотношений взрослых и детей в творчестве писателей и фольклорных произведениях (по выбору). Отражение нравственных семейных ценностей в произведениях о семье: любовь и сопереживание, уважение и внимание к старшему поколению, радость общения и защищённость в семье. Тема художественных произведений: Международный женский день, День Победы.

Произведения для чтения: Л.Н. Толстой «Отец и сыновья», А.А. Плещеев «Песня матери», В.А. Осеева «Сыновья», С.В. Михалков «Быль для детей», С.А. Баруздин «Салют» и другое (по выбору).

Зарубежная литература. Круг чтения: литературная (авторская) сказка (не менее двух произведений): зарубежные писатели-сказочники (Ш. Перро, Х.-К. Андерсен и другие). Характеристика авторской сказки: герои, особенности

построения и языка. Сходство тем и сюжетов сказок разных народов. Составление плана художественного произведения: части текста, их главные темы. Иллюстрации, их значение в раскрытии содержания произведения.

Произведения для чтения: Ш. Перро «Кот в сапогах», Х.-К. Андерсен «Пятеро из одного стручка» и другие (по выбору).

Библиографическая культура (работа с детской книгой и справочной литературой). Книга как источник необходимых знаний. Элементы книги: содержание или оглавление, аннотация, иллюстрация. Выбор книг на основе рекомендательного списка, тематические картотеки библиотеки. Книга учебная, художественная, справочная.

УНИВЕРСАЛЬНЫЕ УЧЕБНЫЕ ДЕЙСТВИЯ (ПРОПЕДЕВТИЧЕСКИЙ УРОВЕНЬ)

Изучение литературного чтения во 2 классе способствует освоению на пропедевтическом уровне ряда универсальных учебных действий: познавательных универсальных учебных действий, коммуникативных универсальных учебных действий, регулятивных универсальных учебных действий, совместной деятельности.

Познавательные универсальные учебные действия Базовые логические и исследовательские действия:

читать вслух целыми словами без пропусков и перестановок букв и слогов доступные по восприятию и небольшие по объёму прозаические и стихотворные произведения (без отметочного оценивания); сравнивать и группировать различные произведения по теме (о Родине, о родной природе, о детях, о животных, о семье, о чудесах и превращениях), по жанрам (произведения устного народного творчества, сказка (фольклорная и литературная), рассказ, басня, стихотворение); характеризовать (кратко) особенности жанров (произведения устного

народного творчества, литературная сказка, рассказ, басня, стихотворение); анализировать текст сказки, рассказа, басни: определять тему, главную мысль произведения, находить в тексте слова, подтверждающие характеристику героя, оценивать его поступки, сравнивать героев по предложенному алгоритму, устанавливать последовательность событий (действий) в сказке и рассказе; анализировать текст стихотворения: называть особенности жанра (ритм, рифма), находить в тексте сравнения, эпитеты, слова в переносном значении, объяснять значение незнакомого слова с опорой на контекст и по словарю. **Работа с информацией:**

соотносить иллюстрации с текстом произведения;
ориентироваться в содержании книги, каталоге, выбирать книгу по автору, каталогу на основе рекомендованного списка; по информации, представленной в оглавлении, в иллюстрациях предполагать тему и содержание книги; пользоваться словарями для уточнения значения незнакомого слова.

Коммуникативные универсальные учебные действия

участвовать в диалоге: отвечать на вопросы, кратко объяснять свои ответы, дополнять ответы других участников, составлять свои вопросы и высказывания на заданную тему; пересказывать подробно и выборочно прочитанное произведение; обсуждать (в парах, группах) содержание текста, формулировать (устно) простые выводы на основе прочитанного (прослушанного) произведения; описывать (устно) картины природы; сочинять по аналогии с прочитанным загадки, рассказы, небольшие сказки; участвовать в инсценировках и драматизации отрывков из художественных произведений.

Регулятивные универсальные учебные действия оценивать своё эмоциональное состояние, возникшее при прочтении (слушании) произведения; удерживать в памяти последовательность событий прослушанного (прочитанного) текста; контролировать выполнение поставленной учебной задачи при чтении (слушании) произведения; проверять (по образцу) выполнение поставленной учебной задачи.

Совместная деятельность

выбирать себе партнёров по совместной деятельности; распределять работу, договариваться, приходить к общему решению, отвечать за общий результат работы.

3 КЛАСС

О Родине и её истории. Любовь к Родине и её история – важные темы произведений литературы (произведения одного-двух авторов по выбору). Чувство любви к Родине, сопричастность к прошлому и настоящему своей страны и родного края – главные идеи, нравственные ценности, выраженные в произведениях о Родине. Образ Родины в стихотворных и прозаических произведениях писателей и поэтов XIX и XX веков. Осознание нравственно-этических понятий: любовь к родной стороне, малой родине, гордость за красоту и величие своей Отчизны. Роль и особенности заголовка произведения. Репродукции картин как иллюстрации к произведениям о Родине. Использование средств выразительности при чтении вслух: интонация, темп, ритм, логические ударения.

Произведения для чтения: К.Д. Ушинский «Наше отечество», М.М. Пришвин «Моя Родина», С.А. Васильев «Россия», Н.П. Кончаловская «Наша древняя столица» (отрывки) и другое (по выбору).

Фольклор (устное народное творчество). Круг чтения: малые жанры фольклора (пословицы, потешки, считалки, небылицы, скороговорки, загадки (по выбору)). Знакомство с видами загадок. Пословицы народов России (значение, характеристика, нравственная основа). Книги и словари, созданные В.И. Далем. Активный словарь устной речи: использование образных слов, пословиц и поговорок, крылатых выражений. Нравственные ценности в фольклорных произведениях народов России.

Фольклорная сказка как отражение общечеловеческих ценностей и нравственных правил. Виды сказок (о животных, бытовые, волшебные). Художественные особенности сказок: построение (композиция), язык (лексика). Характеристика героя, волшебные помощники, иллюстрация как отражение сюжета волшебной сказки (например, картины В.М. Васнецова, иллюстрации И.Я. Билибина и других). Отражение в сказках народного быта и культуры. Составление плана сказки.

Круг чтения: народная песня. Чувства, которые рождают песни, темы песен. Описание картин природы как способ рассказать в песне о родной земле. Былина как народный песенный сказ о важном историческом событии. Фольклорные особенности жанра былин: язык (напевность исполнения, выразительность), характеристика главного героя (где жил, чем занимался, какими качествами обладал). Характеристика былин как героического песенного сказа, их особенности (тема, язык). Язык былин, устаревшие слова, их место в былине и представление в современной лексике. Репродукции картин как иллюстрации к эпизодам фольклорного произведения.

Произведения для чтения: малые жанры фольклора, русская народная сказка «Иван-царевич и серый волк», былина об Илье Муромце и другие (по выбору).

Творчество А.С. Пушкина. А.С. Пушкин – великий русский поэт. Лирические произведения А.С. Пушкина: средства художественной выразительности (сравнение, эпитет); рифма, ритм. Литературные сказки А.С. Пушкина в стихах (по выбору, например, «Сказка о царе Салтане, о сыне его славном и могучем богатыре князе Гвидоне Салтановиче и о прекрасной царевне Лебеди»). Нравственный смысл произведения, структура сказочного текста, особенности сюжета, приём повтора как основа изменения сюжета. Связь пушкинских сказок с фольклорными. Положительные и отрицательные герои, волшебные помощники, язык авторской сказки. И.Я. Билибин – иллюстратор сказок А.С. Пушкина.

Произведения для чтения: А.С. Пушкин «Сказка о царе Салтане, о сыне его славном и могучем богатыре князе Гвидоне Салтановиче и о прекрасной царевне Лебеди», «В тот год осенняя погода...», «Опрятней модного паркета...» и другие (по выбору).

Творчество И.А. Крылова. Басня – произведение-поучение, которое помогает увидеть свои и чужие недостатки. Иносказание в баснях. И.А. Крылов – великий русский баснописец. Басни И.А. Крылова (не менее двух): назначение, темы и герои, особенности языка. Явная и скрытая мораль басен. Использование крылатых выражений в речи.

Произведения для чтения: И.А. Крылов «Ворона и Лисица», «Лисица и виноград», «Мартышка и очки» и другие (по выбору).

Картины природы в произведениях поэтов и писателей XIX–XX веков. Лирические произведения как способ передачи чувств людей, автора. Картины природы в произведениях поэтов и писателей (не менее пяти авторов по выбору): Ф.И. Тютчев, А.А. Фет, А.Н. Майков, Н.А. Некрасов, А.А. Блок, С.А. Есенин, И.А. Бунин, А.П. Чехов, К.Г. Паустовский и другие. Чувства, вызываемые лирическими произведениями. Средства выразительности в произведениях лирики: эпитеты, синонимы, антонимы, сравнения. Звукопись, её выразительное значение. Олицетворение как одно из средств выразительности лирического произведения. Живописные полотна как иллюстрация к лирическому произведению: пейзаж. Сравнение средств создания пейзажа в тексте-описании (эпитеты, сравнения, олицетворения), в изобразительном искусстве (цвет, композиция), в произведениях музыкального искусства (тон, темп, мелодия).

Произведения для чтения: Ф.И. Тютчев «Есть в осени первоначальной...»,

А.А. Фет «Кот поёт, глаза прищуря», «Мама! Глянь-ка из окошка...», А.Н. Майков «Осень», С.А. Есенин «Берёза», Н.А. Некрасов «Железная дорога» (отрывок), А.А. Блок «Ворона», И.А. Бунин «Первый снег» и другие (по выбору).

Творчество Л.Н. Толстого. Жанровое многообразие произведений

Л.Н. Толстого: сказки, рассказы, басни, быль (не менее трёх произведений). Рассказ как повествование: связь содержания с реальным событием. Структурные части произведения (композиция): начало, завязка действия, кульминация, развязка. Эпизод как часть рассказа. Различные виды планов. Сюжет рассказа: основные события, главные герои, различение рассказчика и автора произведения.

Художественные особенности текста-описания, текста-рассуждения.

Произведения для чтения: Л.Н. Толстой «Лебеди», «Зайцы», «Прыжок», «Акула» и другие.

Литературная сказка. Литературная сказка русских писателей (не менее двух). Круг чтения: произведения В.М. Гаршина, М. Горького, И.С. Соколова-Микитова и других. Особенности авторских сказок (сюжет, язык, герои).

Составление аннотации.

Произведения для чтения: В.М. Гаршин «Лягушка-путешественница», И.С. Соколов-Микитов «Листопадничек», М. Горький «Случай с Евсейкой» и другие (по выбору).

Произведения о взаимоотношениях человека и животных. Человек и его отношения с животными: верность, преданность, забота и любовь. Круг чтения (по выбору, не менее четырёх произведений): произведения Д.Н. Мамина-Сибиряка, К.Г. Паустовского, М.М. Пришвина, Б.С. Житкова. Особенности рассказа: тема, герои, реальность событий, композиция, объекты описания (портрет героя, описание интерьера).

Произведения для чтения: Б.С. Житков «Про обезьянку», К.Г. Паустовский «Барсучий нос», «Кот-ворюга», Д.Н. Мамин-Сибиряк «Приёмш» и другое (по выбору).

Произведения о детях. Дети – герои произведений: раскрытие тем «Разные детские судьбы», «Дети на войне». Отличие автора от героя и рассказчика. Герой художественного произведения: время и место проживания, особенности внешнего вида и характера. Историческая обстановка как фон создания произведения: судьбы крестьянских детей, дети на войне (произведения по выбору двух-трёх авторов). Основные события сюжета, отношение к ним героев произведения. Оценка нравственных качеств, проявляющихся в военное время.

Произведения для чтения: Л. Пантелеев «На ялике», А. Гайдар «Тимур и его команда» (отрывки), Л. Кассиль и другие (по выбору).

Юмористические произведения. Комичность как основа сюжета. Герой юмористического произведения. Средства выразительности текста юмористического содержания: преувеличение. Авторы юмористических рассказов (не менее двух произведений): М.М. Зощенко, Н.Н. Носов, В.Ю. Драгунский и другие (по выбору).

Произведения для чтения: В.Ю. Драгунский «Денискины рассказы» (1–2 произведения), Н.Н. Носов «Весёлая семейка» (1–2 рассказа из цикла) и другие (по выбору).

Зарубежная литература. Круг чтения (произведения двух-трёх авторов по выбору): литературные сказки Ш. Перро, Х.-К. Андерсена, Р. Киплинга. Особенности авторских сказок (сюжет, язык, герои). Рассказы зарубежных писателей о животных. Известные переводчики зарубежной литературы: С.Я. Маршак, К.И. Чуковский, Б.В. Заходер.

Произведения для чтения: Х.-К. Андерсен «Гадкий утёнок», Ш. Перро «Подарок феи» и другие (по выбору).

Библиографическая культура (работа с детской книгой и справочной литературой). Ценность чтения художественной литературы и фольклора, осознание важности читательской деятельности. Использование с учётом учебных задач аппарата издания (обложка, оглавление, аннотация, предисловие, иллюстрации). Правила юного читателя. Книга как особый вид искусства. Общее представление о первых книгах на Руси, знакомство с рукописными книгами.

УНИВЕРСАЛЬНЫЕ УЧЕБНЫЕ ДЕЙСТВИЯ

Изучение литературного чтения в 3 классе способствует освоению ряда универсальных учебных действий: познавательных универсальных учебных действий, коммуникативных универсальных учебных действий, регулятивных универсальных учебных действий, совместной деятельности.

Познавательные универсальные учебные действия

Базовые логические и исследовательские действия:

читать доступные по восприятию и небольшие по объёму прозаические и стихотворные произведения (без отметочного оценивания); различать сказочные и реалистические, лирические и эпические, народные и авторские произведения; анализировать текст: обосновывать принадлежность к жанру, определять тему и главную мысль, делить текст на части, озаглавливать их, находить в тексте заданный эпизод, определять композицию произведения, характеризовать героя; конструировать план текста, дополнять и восстанавливать нарушенную последовательность; сравнивать произведения, относящиеся к одной теме, но разным жанрам; произведения одного жанра, но разной тематики; исследовать текст: находить описания в произведениях разных жанров (портрет, пейзаж, интерьер). **Работа с информацией:** сравнивать информацию словесную (текст), графическую или изобразительную (иллюстрация), звуковую (музыкальное произведение); подбирать иллюстрации к тексту, соотносить произведения литературы и изобразительного искусства по тематике, настроению, средствам выразительности; выбирать книгу в библиотеке в соответствии с учебной задачей; составлять аннотацию.

Коммуникативные универсальные учебные действия

читать текст с разными интонациями, передавая своё отношение к событиям, героям произведения; формулировать вопросы по основным событиям текста; пересказывать текст (подробно, выборочно, с изменением лица); выразительно исполнять стихотворное произведение, создавая соответствующее настроение; сочинять простые истории (сказки, рассказы) по аналогии.

Регулятивные универсальные учебные действия

принимать цель чтения, удерживать её в памяти, использовать в зависимости от учебной задачи вид чтения, контролировать реализацию поставленной задачи чтения; оценивать качество своего восприятия текста на слух;

выполнять действия контроля (самоконтроля) и оценки процесса и результата деятельности, при необходимости вносить коррективы в выполняемые действия.

Совместная деятельность участвовать в совместной деятельности: выполнять роли лидера, подчинённого, соблюдать равноправие и дружелюбие; в коллективной театрализованной деятельности читать по ролям, инсценировать (драматизировать) несложные произведения фольклора и художественной литературы; выбирать роль, договариваться о манере её исполнения в соответствии с общим замыслом; осуществлять взаимопомощь, проявлять ответственность при выполнении своей части работы, оценивать свой вклад в общее дело.

4 КЛАСС

О Родине, героические страницы истории. Наше Отечество, образ родной земли в стихотворных и прозаических произведениях писателей и поэтов XIX и XX веков (по выбору, не менее четырёх, например, произведения С.Т. Романовского, А.Т. Твардовского, С.Д. Дрожжина, В.М. Пескова и другие). Представление о проявлении любви к родной земле в литературе разных народов (на примере писателей родного края, представителей разных народов России). Страницы истории России, великие люди и события: образы Александра Невского, Михаила Кутузова и других выдающихся защитников Отечества в литературе для детей. Отражение нравственной идеи: любовь к Родине. Героическое прошлое России, тема Великой Отечественной войны в произведениях литературы (на примере рассказов Л.А. Кассиля, С.П. Алексеева). Осознание понятия: поступок, подвиг.

Круг чтения: народная и авторская песня: понятие исторической песни, знакомство с песнями на тему Великой Отечественной войны (2–3 произведения по выбору).

Произведения для чтения: С.Д. Дрожжин «Родине», В.М. Песков «Родине», А.Т. Твардовский «О Родине большой и малой» (отрывок), С.Т. Романовский «Ледовое побоище», С.П. Алексеев (1–2 рассказа военно-исторической тематики) и другие (по выбору).

Фольклор (устное народное творчество). Фольклор как народная духовная культура (произведения по выбору). Многообразие видов фольклора: словесный, музыкальный, обрядовый (календарный). Культурное значение фольклора для появления художественной литературы. Малые жанры фольклора (назначение, сравнение, классификация). Собиратели фольклора (А.Н. Афанасьев, В.И. Даль). Виды сказок: о животных, бытовые, волшебные. Отражение в произведениях фольклора нравственных ценностей, быта и культуры народов мира. Сходство фольклорных произведений разных народов по тематике, художественным образам и форме («бродячие» сюжеты).

Круг чтения: былина как эпическая песня о героическом событии. Герой былины – защитник страны. Образы русских богатырей: Ильи Муромца, Алёши Поповича, Добрыни Никитича, Никиты Кожемяки (где жил, чем занимался, какими качествами обладал). Средства художественной выразительности в былине: устойчивые выражения, повторы, гипербола. Устаревшие слова, их место в былине и представление в современной лексике. Народные былинно-сказочные темы в творчестве художника В.М. Васнецова.

Произведения для чтения: произведения малых жанров фольклора, народные сказки (2–3 сказки по выбору), сказки народов России (2–3 сказки по выбору), былины из цикла об Илье Муромце, Алёше Поповиче, Добрыне Никитиче (1–2 по выбору).

Творчество А.С. Пушкина. Картины природы в лирических произведениях А.С. Пушкина. Средства художественной выразительности в стихотворном произведении (сравнение, эпитет, олицетворение) на примере 2–3 произведений. Литературные сказки А.С. Пушкина в стихах: «Сказка о мёртвой царевне и о семи богатырях». Фольклорная основа авторской сказки. Положительные и отрицательные герои, волшебные помощники, язык авторской сказки.

Произведения для чтения: А.С. Пушкин «Сказка о мёртвой царевне и о семи богатырях», «Няне», «Осень» (отрывки), «Зимняя дорога» и другие.

Творчество И.А. Крылова. Представление о басне как лиро-эпическом жанре.

Круг чтения: басни на примере произведений И.А. Крылова, И.И. Хемницера, Л.Н. Толстого, С.В. Михалкова. Басни стихотворные и прозаические (не менее трёх). Развитие событий в басне, её герои (положительные, отрицательные). Аллегория в баснях. Сравнение басен: назначение, темы и герои, особенности языка.

Произведения для чтения: И.А. Крылов «Стрекоза и муравей», «Квартет», И.И. Хемницер «Стрекоза», Л.Н. Толстой «Стрекоза и муравьи» и другие. *Творчество М.Ю. Лермонтова.* Круг чтения: лирические произведения М.Ю. Лермонтова (не менее трёх). Средства художественной выразительности (сравнение, эпитет, олицетворение); рифма, ритм. Метафора как «свёрнутое» сравнение. Строфа как элемент композиции стихотворения. Переносное значение слов в метафоре. Метафора в стихотворениях М.Ю. Лермонтова.

Произведения для чтения: М.Ю. Лермонтов «Утёс», «Парус», «Москва, Москва! ... Люблю тебя как сын...» и другие.

Литературная сказка. Тематика авторских стихотворных сказок (две-три по выбору). Герои литературных сказок (произведения П.П. Ершова, П.П. Бажова, С.Т. Аксакова, С.Я. Маршака и другие). Связь литературной сказки с фольклорной: народная речь как особенность авторской сказки. Иллюстрации в сказке: назначение, особенности.

Произведения для чтения: П.П. Бажов «Серебряное копытце», П.П. Ершов «Конёк-Горбунок», С.Т. Аксаков «Аленький цветочек» и другие.

Картины природы в творчестве поэтов и писателей XIX–XX веков. Лирика, лирические произведения как описание в стихотворной форме чувств поэта, связанных с наблюдениями, описаниями природы. Круг чтения: лирические произведения поэтов и писателей (не менее пяти авторов по выбору): В.А. Жуковский, И.С. Никитин, Е.А. Баратынский, Ф.И. Тютчев, А.А. Фет, Н.А. Некрасов, И.А. Бунин, А.А. Блок, К.Д. Бальмонт и другие. Темы стихотворных произведений, герой лирического произведения. Авторские приёмы создания художественного образа в лирике. Средства выразительности в произведениях лирики: эпитеты, синонимы, антонимы, сравнения, олицетворения, метафоры. Репродукция картины как иллюстрация к лирическому произведению.

Произведения для чтения: В.А. Жуковский «Загадка», И.С. Никитин «В синем небе плывут над полями...», Ф.И. Тютчев «Как неожиданно и ярко», А.А. Фет «Весенний дождь», Е.А. Баратынский «Весна, весна! Как воздух чист...», И.А. Бунин «Листопад» (отрывки) и другие (по выбору).

Творчество Л.Н. Толстого. Круг чтения (не менее трёх произведений): рассказ (художественный и научно-познавательный), сказки, басни, быль. Повесть как эпический жанр (общее представление). Значение реальных жизненных ситуаций в создании рассказа, повести. Отрывки из автобиографической повести Л.Н. Толстого «Детство». Особенности художественного текста-описания: пейзаж, портрет героя, интерьер. Примеры текста-рассуждения в рассказах Л.Н. Толстого.

Произведения для чтения: Л.Н. Толстой «Детство» (отдельные главы), «Русак», «Черепашка» и другие (по выбору).

Произведения о животных и родной природе. Взаимоотношения человека и животных, защита и охрана природы как тема произведений литературы. Круг чтения (не менее трёх авторов): на примере произведений А.И. Куприна, В.П. Астафьева, К.Г. Паустовского, М.М. Пришвина, Ю.И. Ковалёва и другие.

Произведения для чтения: В.П. Астафьев «Капалуха», М.М. Пришвин «Высочка» и другие (по выбору).

Произведения о детях. Тематика произведений о детях, их жизни, играх и занятиях, взаимоотношениях с взрослыми и сверстниками (на примере произведений не менее трёх авторов): А.П. Чехова, Б.С. Житкова, Н.Г. Гарина-Михайловского, В.В. Крапивина и других. Словесный портрет героя как его характеристика. Авторский способ выражения главной мысли. Основные события сюжета, отношение к ним героев.

Произведения для чтения: А.П. Чехов «Мальчишки», Н.Г. Гарин-Михайловский «Детство Тёмы» (отдельные главы), М.М. Зощенко «О Лёньке и Миньке» (1–2 рассказа из цикла), К.Г. Паустовский «Корзина с еловыми шишками» и другие.

Пьеса. Знакомство с новым жанром пьесой-сказкой. Пьеса – произведение литературы и театрального искусства (одна по выбору). Пьеса как жанр драматического произведения.

Пьеса и сказка: драматическое и эпическое произведения. Авторские ремарки: назначение, содержание.

Произведения для чтения: С.Я. Маршак «Двенадцать месяцев» и другие.

Юмористические произведения. Круг чтения (не менее двух произведений по выбору): юмористические произведения на примере рассказов М.М. Зощенко, В.Ю. Драгунского, Н.Н. Носова, В.В. Голявкина. Герои юмористических произведений. Средства выразительности текста юмористического содержания: гипербола. Юмористические произведения в кино и театре.

Произведения для чтения: В.Ю. Драгунский «Денискины рассказы» (1–2 произведения по выбору), Н.Н. Носов «Витя Малеев в школе и дома» (отдельные главы) и другие.

Зарубежная литература. Расширение круга чтения произведений зарубежных писателей. Литературные сказки Ш. Перро, Х.-К. Андерсена, братьев Гримм и других (по выбору). Приключенческая литература: произведения Дж. Свифта, Марка Твена.

Произведения для чтения: Х.-К. Андерсен «Дикие лебеди», «Русалочка», Дж. Свифт «Приключения Гулливера» (отдельные главы), Марк Твен «Том Сойер» (отдельные главы) и другие (по выбору).

Библиографическая культура (работа с детской книгой и справочной литературой). Польза чтения и книги: книга – друг и учитель. Правила читателя и способы выбора книги (тематический, систематический каталог). Виды информации в книге: научная, художественная, справочно-иллюстративный материал. Типы книг (изданий): книга-произведение, книга-сборник, собрание сочинений, периодическая печать, справочные издания. Работа с источниками периодической печати.

УНИВЕРСАЛЬНЫЕ УЧЕБНЫЕ ДЕЙСТВИЯ

Изучение литературного чтения в 4 классе способствует освоению ряда универсальных учебных действий: познавательных универсальных учебных действий, коммуникативных универсальных учебных действий, регулятивных универсальных учебных действий, совместной деятельности.

Познавательные универсальные учебные действия

Базовые логические и исследовательские действия:

читать вслух целыми словами без пропусков и перестановок букв и слогов доступные по восприятию и небольшие по объёму прозаические и стихотворные произведения (без отметочного оценивания); читать про себя (молча), оценивать своё чтение с точки зрения понимания и

запоминания текста; анализировать текст: определять главную мысль, обосновывать принадлежность к жанру, определять тему и главную мысль, находить в тексте заданный эпизод, устанавливать взаимосвязь между событиями, эпизодами текста; характеризовать героя и давать оценку его поступкам;

сравнивать героев одного произведения по предложенным критериям, самостоятельно выбирать критерий сопоставления героев, их поступков (по контрасту или аналогии); составлять план (вопросный, номинативный, цитатный) текста, дополнять и восстанавливать нарушенную последовательность; исследовать текст: находить средства художественной выразительности (сравнение, эпитет, олицетворение, метафора), описания в произведениях разных жанров (пейзаж, интерьер), выявлять особенности стихотворного текста (ритм, рифма, строфа). **Работа с информацией:**

использовать справочную информацию для получения дополнительной информации в соответствии с учебной задачей; характеризовать книгу по её элементам (обложка, оглавление, аннотация, предисловие, иллюстрации, примечания и другое); выбирать книгу в библиотеке в соответствии с учебной задачей; составлять аннотацию.

Коммуникативные универсальные учебные действия

соблюдать правила речевого этикета в учебном диалоге, отвечать и задавать вопросы к учебным и художественным текстам; пересказывать текст в соответствии с учебной задачей;

рассказывать о тематике детской литературы, о любимом писателе и его произведениях; оценивать мнение авторов о героях и своё отношение к ним;

использовать элементы импровизации при исполнении фольклорных произведений; сочинять небольшие тексты повествовательного и описательного характера по наблюдениям, на заданную тему.

Регулятивные универсальные учебные действия понимать значение чтения для самообразования и саморазвития; самостоятельно организовывать читательскую деятельность во время досуга; определять цель выразительного исполнения и работы с текстом; оценивать выступление (своё и других обучающихся) с точки зрения передачи настроения, особенностей произведения и героев; осуществлять контроль процесса и результата деятельности, устанавливать

причины возникших ошибок и трудностей, проявлять способность предвидеть их в предстоящей работе.

Совместная деятельность участвовать в театрализованной деятельности: инсценировании и драматизации (читать по ролям, разыгрывать сценки); соблюдать правила взаимодействия; ответственно относиться к своим обязанностям в процессе совместной деятельности, оценивать свой вклад в общее дело.

ПЛАНИРУЕМЫЕ РЕЗУЛЬТАТЫ ОСВОЕНИЯ ПРОГРАММЫ ПО ЛИТЕРАТУРНОМУ ЧТЕНИЮ НА УРОВНЕ НАЧАЛЬНОГО ОБЩЕГО ОБРАЗОВАНИЯ

ЛИЧНОСТНЫЕ РЕЗУЛЬТАТЫ

Личностные результаты освоения программы по литературному чтению достигаются в процессе единства учебной и воспитательной деятельности, обеспечивающей позитивную динамику развития личности обучающегося, ориентированную на процессы самопознания, саморазвития и самовоспитания. Личностные результаты освоения программы по литературному чтению отражают освоение обучающимися социально значимых норм и отношений, развитие позитивного отношения обучающихся к общественным, традиционным, социокультурным и духовно-нравственным ценностям, приобретение опыта применения сформированных представлений и отношений на практике.

В результате изучения литературного чтения на уровне начального общего образования у обучающегося будут сформированы следующие личностные результаты: **1) гражданско-патриотическое воспитание:**

становление ценностного отношения к своей Родине, малой родине, проявление интереса к изучению родного языка, истории и культуре Российской Федерации, понимание естественной связи прошлого и настоящего в культуре общества; осознание своей этнокультурной и российской гражданской идентичности, сопричастности к прошлому, настоящему и будущему своей страны и родного края, проявление уважения к традициям и культуре своего и других народов в процессе восприятия и анализа произведений выдающихся представителей русской литературы и творчества народов России; первоначальные представления о человеке как члене общества, о правах и

ответственности, уважении и достоинстве человека, о нравственно-этических нормах поведения и правилах межличностных отношений. **2) духовно-нравственное воспитание:**

освоение опыта человеческих взаимоотношений, проявление сопереживания, уважения, любви, доброжелательности и других моральных качеств к родным и другим людям, независимо от их национальности, социального статуса, вероисповедания; осознание этических понятий, оценка поведения и поступков персонажей художественных произведений в ситуации нравственного выбора; выражение своего видения мира, индивидуальной позиции посредством

накопления и систематизации литературных впечатлений, разнообразных по эмоциональной окраске; неприятие любых форм поведения, направленных на причинение физического

и морального вреда другим людям. **3) эстетическое воспитание:**

проявление уважительного отношения и интереса к художественной культуре, к различным видам искусства, восприимчивость к традициям и творчеству своего и других народов, готовность выражать своё отношение в разных видах художественной деятельности; приобретение эстетического опыта слушания, чтения и эмоционально-

эстетической оценки произведений фольклора и художественной литературы; понимание образного языка художественных произведений, выразительных

средств, создающих художественный образ. **4) трудовое воспитание:**

осознание ценности труда в жизни человека и общества, ответственное потребление и бережное отношение к результатам труда, навыки участия в различных видах трудовой деятельности, интерес к различным профессиям. **5) экологическое воспитание:**

бережное отношение к природе, осознание проблем взаимоотношений человека и животных, отражённых в литературных произведениях; неприятие действий, приносящих вред окружающей среде. **6) ценности научного познания:**

ориентация в деятельности на первоначальные представления о научной картине мира, понимание важности слова как средства создания словеснохудожественного образа, способа выражения мыслей, чувств, идей автора; овладение смысловым чтением для решения различного уровня учебных и жизненных задач; потребность в самостоятельной читательской деятельности, саморазвитии средствами литературы, развитие познавательного интереса, активности, инициативности, любознательности и самостоятельности в познании произведений фольклора и художественной литературы, творчества писателей.

МЕТАПРЕДМЕТНЫЕ РЕЗУЛЬТАТЫ

В результате изучения литературного чтения на уровне начального общего образования у обучающегося будут сформированы познавательные универсальные учебные действия, коммуникативные универсальные учебные действия, регулятивные универсальные учебные действия, совместная деятельность.

Познавательные универсальные учебные действия Базовые логические действия:

сравнивать произведения по теме, главной мысли, жанру, соотносить произведение и его автора, устанавливать основания для сравнения произведений, устанавливать аналогии; объединять произведения по жанру, авторской принадлежности; определять существенный признак для классификации, классифицировать произведения по темам, жанрам; находить закономерности и противоречия при анализе сюжета (композиции), восстанавливать нарушенную последовательность событий (сюжета), составлять аннотацию, отзыв по предложенному алгоритму; выявлять недостаток информации для решения учебной (практической) задачи на основе предложенного алгоритма; устанавливать причинно-следственные связи в сюжете фольклорного и

художественного текста, при составлении плана, пересказе текста, характеристике поступков героев. **Базовые исследовательские действия:**

определять разрыв между реальным и желательным состоянием объекта (ситуации) на основе предложенных учителем вопросов; формулировать с помощью учителя цель, планировать изменения объекта, ситуации; сравнивать несколько вариантов решения задачи, выбирать наиболее подходящий (на основе предложенных критериев); формулировать выводы и подкреплять их доказательствами на основе результатов проведённого наблюдения (опыта, классификации, сравнения, исследования); прогнозировать возможное развитие процессов, событий и их последствия в аналогичных или сходных ситуациях. **Работа с информацией:**

выбирать источник получения информации; находить в предложенном источнике информацию, представленную в явном виде, согласно заданному алгоритму; распознавать достоверную и недостоверную информацию самостоятельно или на основании предложенного учителем способа её проверки; соблюдать с помощью взрослых (учителей, родителей (законных представителей) правила информационной безопасности при поиске информации в Интернете; анализировать и создавать текстовую, видео, графическую, звуковую информацию в соответствии с учебной задачей; самостоятельно создавать схемы, таблицы для представления информации.

Коммуникативные универсальные учебные действия

воспринимать и формулировать суждения, выражать эмоции в соответствии с целями и условиями общения в знакомой среде; проявлять уважительное отношение к собеседнику, соблюдать правила ведения диалога и дискуссии; признавать возможность существования разных точек зрения; корректно и аргументированно высказывать своё мнение; строить речевое высказывание в соответствии с поставленной задачей; создавать устные и письменные тексты (описание, рассуждение, повествование); готовить небольшие публичные выступления;

подбирать иллюстративный материал (рисунки, фото, плакаты) к тексту выступления.

Регулятивные универсальные учебные действия

Самоорганизация:

планировать действия по решению учебной задачи для получения результата; выстраивать последовательность выбранных действий.

Самоконтроль:

устанавливать причины успеха (неудач) учебной деятельности; корректировать свои учебные действия для преодоления ошибок.

Совместная деятельность формулировать краткосрочные и долгосрочные цели (индивидуальные с учётом участия в коллективных задачах) в стандартной (типовой) ситуации на основе предложенного формата планирования, распределения промежуточных шагов и сроков; принимать цель совместной деятельности, коллективно строить действия по её достижению: распределять роли, договариваться, обсуждать процесс и результат совместной работы; проявлять готовность руководить, выполнять поручения, подчиняться; ответственно выполнять свою часть работы; оценивать свой вклад в общий результат;

выполнять совместные проектные задания с опорой на предложенные образцы; планировать действия по решению учебной задачи для получения результата; выстраивать последовательность выбранных действий.

ПРЕДМЕТНЫЕ РЕЗУЛЬТАТЫ

К концу обучения в 1 классе обучающийся научится:

понимать ценность чтения для решения учебных задач и применения в различных жизненных ситуациях: отвечать на вопрос о важности чтения для личного развития, находить в художественных произведениях отражение нравственных ценностей, традиций, быта разных народов; владеть техникой слогового плавного чтения с переходом на чтение целыми словами, читать осознанно вслух целыми словами без пропусков и перестановок букв и слогов доступные для восприятия и небольшие по объёму произведения в темпе не менее 30 слов в минуту (без отметочного оценивания); читать наизусть с соблюдением орфоэпических и пунктуационных норм не менее 2 стихотворений о Родине, о детях, о семье, о родной природе в разные времена года; различать прозаическую (нестихотворную) и стихотворную речь; различать и называть отдельные жанры фольклора (устного народного

творчества) и художественной литературы (загадки, пословицы, потешки, сказки (фольклорные и литературные), рассказы, стихотворения); понимать содержание прослушанного (прочитанного) произведения: отвечать

на вопросы по фактическому содержанию произведения; владеть элементарными умениями анализа текста прослушанного (прочитанного) произведения: определять последовательность событий в произведении, характеризовать поступки (положительные или отрицательные) героя, объяснять значение незнакомого слова с использованием словаря; участвовать в обсуждении прослушанного (прочитанного) произведения: отвечать на вопросы о впечатлении от произведения, использовать в беседе изученные литературные понятия (автор, герой, тема, идея, заголовок, содержание произведения), подтверждать свой ответ примерами из текста; пересказывать (устно) содержание произведения с соблюдением последовательности событий, с опорой на предложенные ключевые слова, вопросы,

рисунки, предложенный план; читать по ролям с соблюдением норм произношения, расстановки ударения; составлять высказывания по содержанию произведения (не менее 3 предложений) по заданному алгоритму; сочинять небольшие тексты по предложенному началу (не менее 3 предложений); ориентироваться в книге (учебнике) по обложке, оглавлению, иллюстрациям; выбирать книги для самостоятельного чтения по совету взрослого и с учётом рекомендованного учителем списка, рассказывать о прочитанной книге по предложенному алгоритму; обращаться к справочной литературе для получения дополнительной информации в соответствии с учебной задачей.

К концу обучения **во 2 классе** обучающийся научится: объяснять важность чтения для решения учебных задач и применения

в различных жизненных ситуациях: переходить от чтения вслух к чтению про себя в соответствии с учебной задачей, обращаться к разным видам чтения (изучающее, ознакомительное, поисковое выборочное, просмотровое выборочное), находить в фольклоре и литературных произведениях отражение нравственных ценностей, традиций, быта, культуры разных народов, ориентироваться в нравственно-этических понятиях в контексте изученных произведений; читать вслух целыми словами без пропусков и перестановок букв и слогов доступные по восприятию и небольшие по объёму прозаические и стихотворные произведения в темпе не менее 40 слов в минуту (без отсечного оценивания); читать наизусть с соблюдением орфоэпических и пунктуационных норм не менее 3 стихотворений о Родине, о детях, о семье, о родной природе в разные времена года; различать прозаическую и стихотворную речь: называть особенности стихотворного произведения (ритм, рифма); понимать содержание, смысл прослушанного (прочитанного) произведения: отвечать и формулировать вопросы по фактическому содержанию произведения; различать и называть отдельные жанры фольклора (считалки, загадки,

пословицы, потешки, небылицы, народные песни, скороговорки, сказки о животных, бытовые и волшебные) и художественной литературы (литературные сказки, рассказы, стихотворения, басни); владеть элементарными умениями анализа и интерпретации текста:

определять тему и главную мысль, воспроизводить последовательность событий тексте произведения, составлять план текста (вопросный, номинативный); описывать характер героя, находить в тексте средства изображения (портрет) героя и выражения его чувств, оценивать поступки героев произведения, устанавливать взаимосвязь между характером героя и его поступками, сравнивать героев одного произведения по предложенным критериям, характеризовать отношение автора к героям, его поступкам; объяснять значение незнакомого слова с опорой на контекст и с использованием словаря; находить в тексте примеры использования слов в прямом и переносном значении; осознанно применять для анализа текста изученные понятия (автор, литературный герой, тема, идея, заголовок, содержание произведения, сравнение, эпитет); участвовать в обсуждении прослушанного (прочитанного) произведения:

понимать жанровую принадлежность произведения, формулировать устно простые выводы, подтверждать свой ответ примерами из текста; пересказывать (устно) содержание произведения подробно, выборочно, от лица героя, от третьего лица;

читать по ролям с соблюдением норм произношения, расстановки ударения, инсценировать небольшие эпизоды из произведения; составлять высказывания на заданную тему по содержанию произведения

(не менее 5 предложений); сочинять по аналогии с прочитанным загадки, небольшие сказки, рассказы; ориентироваться в книге и (или) учебнике по обложке, оглавлению, аннотации, иллюстрациям, предисловию, условным обозначениям; выбирать книги для самостоятельного чтения с учётом рекомендательного списка, используя картотеки, рассказывать о прочитанной книге; использовать справочную литературу для получения дополнительной информации в соответствии с учебной задачей.

К концу обучения в **3 классе** обучающийся научится:

отвечать на вопрос о культурной значимости устного народного творчества и художественной литературы, находить в фольклоре и литературных произведениях отражение нравственных ценностей, традиций, быта, культуры разных народов, ориентироваться в нравственно-этических понятиях в контексте изученных произведений; читать вслух и про себя в соответствии с учебной задачей, использовать разные виды чтения (изучающее, ознакомительное, поисковое выборочное, просмотровое выборочное); читать вслух целыми словами без пропусков и перестановок букв и

слов доступные по восприятию и небольшие по объёму прозаические и стихотворные произведения в темпе не менее 60 слов в минуту (без отметочного оценивания); читать наизусть не менее 4 стихотворений в соответствии с изученной тематикой произведений; различать художественные произведения и познавательные тексты; различать прозаическую и стихотворную речь: называть особенности стихотворного произведения (ритм, рифма, строфа), отличать лирическое произведение от эпического; понимать жанровую принадлежность, содержание, смысл прослушанного (прочитанного) произведения: отвечать и формулировать вопросы к учебным и художественным текстам; различать и называть отдельные жанры фольклора (считалки, загадки,

пословицы, потешки, небылицы, народные песни, скороговорки, сказки о животных, бытовые и волшебные) и художественной литературы (литературные сказки, рассказы, стихотворения, басни), приводить примеры произведений фольклора разных народов России; владеть элементарными умениями анализа и интерпретации текста: формулировать тему и главную мысль, определять последовательность событий в тексте произведения, выявлять связь событий, эпизодов текста; составлять план текста (вопросный, номинативный, цитатный); характеризовать героев, описывать характер героя, давать оценку поступкам героев, составлять портретные характеристики персонажей; выявлять взаимосвязь между поступками, мыслями, чувствами героев, сравнивать героев одного произведения и сопоставлять их поступки по предложенным критериям (по аналогии или по контрасту); отличать автора произведения от героя и рассказчика, характеризовать отношение автора к героям, поступкам, описанной картине, находить в тексте средства изображения героев (портрет), описание пейзажа и интерьера; объяснять значение незнакомого слова с опорой на контекст и с использованием словаря; находить в тексте примеры использования слов в прямом и переносном значении, средств художественной выразительности (сравнение, эпитет, олицетворение); осознанно применять изученные понятия (автор, мораль басни, литературный герой, персонаж, характер, тема, идея, заголовок, содержание произведения, эпизод, смысловые части, композиция, сравнение, эпитет, олицетворение); участвовать в обсуждении прослушанного (прочитанного) произведения: строить монологическое и диалогическое высказывание с соблюдением орфоэпических и пунктуационных норм, устно и

письменно формулировать простые выводы, подтверждать свой ответ примерами из текста; использовать в беседе изученные литературные понятия; пересказывать произведение (устно) подробно, выборочно, сжато (кратко),

от лица героя, с изменением лица рассказчика, от третьего лица; при анализе и интерпретации текста использовать разные типы речи (повествование, описание, рассуждение) с учётом специфики учебного и художественного текстов; читать по ролям с соблюдением норм произношения, инсценировать

небольшие эпизоды из произведения; составлять устные и письменные высказывания на основе прочитанного (прослушанного) текста на заданную тему по содержанию произведения (не менее

8 предложений), корректировать собственный письменный текст; составлять краткий отзыв о прочитанном произведении по заданному

алгоритму; сочинять тексты, используя аналогии, иллюстрации, придумывать продолжение прочитанного произведения; использовать в соответствии с учебной задачей аппарат издания: обложку,

оглавление, аннотацию, иллюстрации, предисловие, приложения, сноски, примечания; выбирать книги для самостоятельного чтения с учётом рекомендательного

списка, используя картотеки, рассказывать о прочитанной книге; использовать справочные издания, в том числе верифицированные

электронные образовательные и информационные ресурсы, включённые в федеральный перечень.

К концу обучения в 4 классе обучающийся научится:

осознавать значимость художественной литературы и фольклора

для всестороннего развития личности человека, находить в произведениях отражение нравственных ценностей, фактов бытовой и духовной культуры народов России и мира, ориентироваться в нравственно-этических понятиях в контексте изученных произведений; демонстрировать интерес и положительную мотивацию к систематическому чтению и слушанию художественной литературы и произведений устного народного творчества: формировать собственный круг чтения; читать вслух и про себя в соответствии с учебной задачей, использовать

разные виды чтения (изучающее, ознакомительное, поисковое выборочное, просмотровое выборочное); читать вслух целыми словами без пропусков и перестановок букв и слогов доступные по восприятию и небольшие по объёму прозаические и стихотворные произведения в темпе не менее 80 слов в минуту (без отсечного оценивания); читать наизусть не менее 5 стихотворений в соответствии с изученной

тематикой произведений; различать художественные произведения и познавательные тексты; различать прозаическую и стихотворную речь: называть особенности

стихотворного произведения (ритм, рифма, строфа), отличать лирическое произведение от эпического; понимать жанровую принадлежность, содержание, смысл прослушанного (прочитанного) произведения: отвечать и формулировать вопросы (в том числе проблемные) к познавательным, учебным и художественным текстам; различать и называть отдельные жанры фольклора (считалки, загадки,

пословицы, потешки, небылицы, народные песни, скороговорки, сказки о животных, бытовые и волшебные), приводить примеры произведений фольклора разных народов России; соотносить читаемый текст с жанром художественной литературы (литературные сказки, рассказы, стихотворения, басни), приводить примеры разных жанров литературы России и стран мира; владеть элементарными умениями анализа и интерпретации текста:

определять тему и главную мысль, последовательность событий в тексте произведения, выявлять связь событий, эпизодов текста; характеризовать героев, давать оценку их поступкам, составлять портретные характеристики персонажей, выявлять взаимосвязь между поступками и мыслями, чувствами героев, сравнивать героев одного произведения по самостоятельно выбранному критерию (по аналогии или по контрасту), характеризовать собственное отношение к героям, поступкам; находить в тексте средства изображения героев (портрет) и выражения их чувств, описание пейзажа и интерьера, устанавливать причинно-следственные связи событий, явлений, поступков героев;

объяснять значение незнакомого слова с опорой на контекст и с использованием словаря; находить в тексте примеры использования слов в прямом и переносном значении, средства художественной выразительности (сравнение, эпитет, олицетворение, метафора); осознанно применять изученные понятия (автор, мораль басни, литературный герой, персонаж, характер, тема, идея, заголовок, содержание произведения, эпизод, смысловые части, композиция, сравнение, эпитет, олицетворение, метафора, лирика, эпос, образ); участвовать в обсуждении прослушанного (прочитанного) произведения: строить монологическое и диалогическое высказывание с соблюдением норм русского литературного языка (норм произношения, словоупотребления, грамматики); устно и письменно формулировать простые выводы на основе прослушанного (прочитанного) текста, подтверждать свой ответ примерами

из текста; составлять план текста (вопросный, номинативный, цитатный), пересказывать (устно) подробно, выборочно, сжато (кратко), от лица героя, с изменением лица рассказчика, от третьего лица; читать по ролям с соблюдением норм произношения, расстановки ударения,

инсценировать небольшие эпизоды из произведения; составлять устные и письменные высказывания на заданную тему

по содержанию произведения (не менее 10 предложений), писать сочинения на заданную тему, используя разные типы речи (повествование, описание, рассуждение), корректировать собственный текст с учётом правильности, выразительности письменной речи; составлять краткий отзыв о прочитанном произведении по заданному алгоритму; сочинять по аналогии с прочитанным, составлять рассказ по иллюстрациям,

от имени одного из героев, придумывать продолжение прочитанного произведения

(не менее 10 предложений); использовать в соответствии с учебной задачей аппарат издания (обложка, оглавление, аннотация, иллюстрация, предисловие, приложение, сноски, примечания); выбирать книги для самостоятельного чтения с учётом рекомендательного

списка, используя картотеки, рассказывать о прочитанной книге; использовать справочную литературу, электронные образовательные и информационные ресурсы в Интернете (в условиях контролируемого входа), для получения дополнительной информации в соответствии с учебной задачей.

ТЕМАТИЧЕСКОЕ ПЛАНИРОВАНИЕ

1 КЛАСС¹⁷

№ п/п	Наименование разделов и тем учебного предмета	Количество часов	Программное содержание	Характеристика деятельности
Раздел 1. Обучение грамоте				
1.1	Развитие речи	4	Составление небольших рассказов на основе возможных игр, занятий. Участие в диалоге. Понимание текста при его прослушивании	Работа с серией сюжетных картинок, составление правильной последовательности представленных событий. Составление устного рассказа. Совместная работа по составлению рассказа повествователя (например, рассказ об играх и т. д.). Учебный диалог по результатам составления рассказов, о неуместности использования определенных средств, участие в диалоге по обоснованию своей точки зрения. Слушание текста, понимание его содержания при прослушивании

¹⁷ В данном тематическом планировании отражено только то содержание периода «Обучение грамоте», которое реализуется средствами учебного предмета «Литературное чтение», остальное содержание прописывается в рабочей программе учебного предмета «Русский язык».

1.2	Фонетика	4	Звуки речи. Единство звукового состава слова и его значения	Игровые упражнения и з «Есть ли в слове заданны умения воспроизводить з интонационного выделен Упражнение в подборе с Работа с моделями слов: зависимости от места зад середина, конец слова). Совместная работа: групп звуку (по последнему зву в акустико-артикуляцион Игра «Живые звуки»: мо состава слова в игровых Дифференцированное за соответствующими моде
1.3	Чтение	72	Формирование навыка слогового чтения (ориентация на букву, обозначающую гласный звук). Плавное слоговое чтение и чтение целыми словами со скоростью, соответствующей	Упражнение в чтении вс слоговое плавное чтение словами без пропусков и слогов). Упражнение: со слога с картинкой, в наз слог. Упражнение на соо слов с картинками, на ко соответствующие предме Работа в парах: соединен из нескольких предложе Игровое упражнение «За

			<p>индивидуальному темпу. Осознанное чтение слов, словосочетаний, предложений. Чтение с интонациями и паузами в соответствии со знаками препинания.</p> <p>Развитие осознанности и выразительности чтения на материале небольших текстов и стихотворений.</p> <p>Знакомство с орфоэпическим чтением (при переходе к чтению целыми словами).</p> <p>Орфографическое чтение</p>	<p>отработка умения завершить незаконченные предложения, смысл предложения, под предложении слова, ориентироваться в предложении. Упражнения на предложения с нужным содержанием предложения.</p> <p>Совместная работа: ответить на прочитанному тексту, ответить на содержащуюся в тексте информацию.</p> <p>Творческая работа: дорисовать в соответствии с прочитанным осознать смысл прочитанного.</p> <p>Совместная работа: чтение текстов с интонациями и знаками препинания после обсуждения того, на что обращать внимание при чтении.</p> <p>Рассказ учителя о важности орфографического и орфоэпического двух видов чтения.</p> <p>Практическая работа: овладеть чтением.</p> <p>Работа в парах: тренировка</p>
--	--	--	---	--

			(проговаривание) как средство самоконтроля при письме под диктовку и при списывании	
--	--	--	---	--

Итого по разделу		80		
Раздел 2. Систематический курс				

2.1	Сказка народная (фольклорная) и литературная (авторская)	6	<p>Восприятие текста произведений художественной литературы и устного народного творчества.</p> <p>Фольклорная и литературная (авторская) сказка: сходство и различия.</p> <p>Реальность и волшебство в сказке.</p> <p>Событийная сторона сказок: последовательность событий</p>	<p>Слушание чтения учителем произведений и литературы</p> <p>Учебный диалог: обсуждение сказки, кто её герои, что в сказке.</p> <p>Задание на формулирование с использованием вопросов фактического содержания (почему?).</p> <p>Упражнение в самостоятельном чтении словами с постепенным ускорением (в соответствии с индивидуальными возможностями учащегося).</p> <p>Смысловое чтение народных литературных (авторских) и народных сказок: «Лиса и петух», «Петух и собака», В. Г. С.</p>
-----	--	---	--	---

			<p>в фольклорной (народной) и литературной (авторской) сказке. Отражение сюжета в иллюстрациях. Герои сказочных произведений. Нравственные ценности в русских народных и литературных (авторских) сказках, поступки, отражающие нравственные качества (отношение к природе, людям, предметам)</p>	<p>«Под грибом» и другие. Работа с текстом произведения сказки, характеристика персонажей, примеры из текста. Воображаемая ситуация: изменилась сказка, если... Например, лиса – добрая... Дифференцированная работа с персонажами. Работа в парах: сравнение (авторских) и народных сказок, сходство и различия тем, персонажей. Коллективная работа: во время чтения сказки – последовательности событий и иллюстрацию (рисунок). Пересказ (устно) сказки с последовательности событий (рисунки). Учебный диалог: определение содержания прочитанного произведения, вопрос «Чему учит сказка?», подбор пословиц, которые встречаются в сказке, отражают её идею или содержание. Творческое задание: коллективное продолжение текста сказки (не менее 3 предложений)</p>
--	--	--	---	---

				<p>с фольклорными (народными) сказками, и авторскими) сказками, и выбор книги, рассказывающей о прочитанной книге, ориентированные на иллюстрации, оглавление.</p> <p>Дифференцированная работа по заполнению таблицы, под руководством учителя.</p> <div style="border: 1px solid black; padding: 5px; margin: 10px auto; width: fit-content;"> <p style="text-align: center;">Народные (фольклорные) сказки</p> </div>
2.2	Произведения о детях и для детей	9	<p>Понятие «тема произведения» (общее представление): чему посвящено, о чём рассказывает. Главная мысль произведения: его основная идея (чему учит? какие качества воспитывает?). Произведения одной темы, но</p>	<p>Упражнение в чтении вслух произведений о детях (используя чтение с переходом на чтение и перестановки букв и слогов).</p> <p>Например: К. Д. Ушинский «делает никому», Л. Н. Толстой «Три товарища», Е. А. Пермяк «Торопливый», А. Л. Барто «Три товарища», А. Л. Барто «Три товарища», И. Ермолаев «Лучший друг».</p> <p>Выявлению понимания произведения: ответы на вопросы от произведения, определение главной мысли произведения.</p> <p>Работа с текстом произведения.</p>

			<p>разных жанров: рассказ, стихотворение (общее представление на примере произведений К. Д. Ушинского, Л. Н. Толстого, Е. А. Пермяка, В. А. Осеевой, А. Л. Барто, Ю. И. Ермолаева, и др.).</p> <p>Характеристика героя произведения, общая оценка поступков.</p> <p>Понимание заголовка произведения, его соотношения с содержанием произведения и его идеей. Осознание</p>	<p>характеризовать героя, о произведения, подтвержд</p> <p>Выразительное чтение по</p> <p>Учебный диалог: обсужд</p> <p>произведения, оценивани</p> <p>произведений, осознание</p> <p>этического содержания п</p> <p>высказывание и аргумен</p> <p>Составление рассказа о п</p> <p>алгоритму.</p> <p>Упражнение в формулир</p> <p>использованием вопроси</p> <p>фактического содержания</p> <p>почему?).</p> <p>Задание на восстановлен</p> <p>событий в прочитанных</p> <p>Пересказ (устно) содерж</p> <p>на вопросы и на предложе</p> <p>Работа в парах: сравнени</p> <p>произведений по указани</p> <p>таблицы. Проверка работ</p> <table border="1" data-bbox="1214 1256 1596 1357"> <thead> <tr> <th data-bbox="1214 1256 1493 1312">Фамилия автора</th> <th data-bbox="1493 1256 1596 1312">Загол</th> </tr> </thead> <tbody> <tr> <td data-bbox="1214 1312 1493 1357"></td> <td data-bbox="1493 1312 1596 1357"></td> </tr> </tbody> </table> <p>Работа по группам с кни</p> <p>чтение заголовка и автор</p>	Фамилия автора	Загол		
Фамилия автора	Загол							
			<p>нравственноэтических понятий: друг, дружба, забота, труд, взаимопомощь</p>	<p>указанного произведени</p> <p>содержание (оглавлени</p> <p>Выбор книги для самос</p> <p>взрослого или с учётом</p> <p>Рассказ о прочитанной</p> <p>составление высказыва</p> <p>2 предложений)</p>				

2.3	Произведения о родной природе	6	<p>Восприятие и самостоятельное чтение поэтических произведений о природе (на примере доступных произведений А.К. Толстого, А. Н. Плещеева, Е. Ф. Трутневой, С. Я. Маршака). Тема поэтических произведений: звуки и краски природы, времена года, человек и природа; Родина, природа родного края. Особенности</p>	<p>Слушание и чтение природы (пейзажной лирики). Беседа по выявлению переданного автором (рассказчик, др.), определение темы. Работа с текстом произведений: стихотворного и нестихотворного; определение особенностей звуковых сочетаний (рифмы, созвучные слова (рифмы), словосочетаний, которые создают рисунок текста (например, «журчание воды», «шорох ледохода»). Анализ стихотворения: составление интонационного рисунка, знаки препинания. Выразительное чтение стихотворения на интонационный рисунок. Сравнение произведений А. Н. Майков. «Ласточки», А. Н. Плещеев. «Травка».</p>
-----	-------------------------------	---	--	---

			<p>стихотворной речи, сравнение с прозаической: рифма, ритм (практическое ознакомление). Настроение, которое рождает поэтическое произведение. Отражение нравственной идеи в произведении: любовь к Родине, природе родного края. Иллюстрация к произведению как отражение эмоционального отклика на произведение. Роль интонации при выразительном чтении. Интонационный рисунок выразительного</p>	<p>Учебный диалог о своих эстетическом восприятии произведений и составление (не менее 3 предложений). Рассматривание репродукции, характеристика зрительного художественного произведения. Грабарь. «Март», «Иней». Рылов. «Цветистый луг». Д. Поленов. «Золотая осень» и др. Чтение наизусть стихов о природе (не менее 2). Учебный диалог: обсуждение «Родина-мать», «Родина» и осознание нравственно-эстетического обогащения духовно-нравственного заботливое отношение к природе, любовь к ним. Выразительное чтение стихов с ключевых слов, с соблюдением интонации. Рассказ по предложенному плану о городе, селе, о своих чувствах к природе, проверка знания названий городов, в которых мы живём, её столицы. Работа с репродукцией: проверка и оценка своих впечатлений. Чтение наизусть с соблюдением интонации рисунка произведения (не менее 2).</p>
			<p>чтения: ритм, темп, сила голоса</p>	<p>по выбору). Самостоятельное чтение по теме «О Родине, о семье» по рекомендованному списку произведений по алгоритму. Выбор книги по теме «Природа» с учётом рекомендаций. Работа с книгами: рассматривание, самостоятельное чтение, обсуждение прочитанного произведения, характеристика авторов, которые писали о природе (по выбору учителя)</p>

2.4	Устное народное творчество – малые фольклорные жанры	4	<p>Многообразие малых жанров устного народного творчества: потешка, загадка, пословица, их назначение (веселить, потешать, играть, поучать). Особенности разных малых фольклорных жанров. Потешка – игровой народный</p>	<p>Упражнение в чтении вслух (слоговое плавное чтение предложения словами без пропусков и вставок (слогов), соблюдение норм ударения при чтении). Анализ потешек, считалочек, загадок, слов, помогающих охарактеризовать произведение и назвать его жанр (произведений). Учебный диалог: объяснить значение слов, соотнесение их с содержанием. Разыгрывание в совместной деятельности диалогов с учётом поставленных задач. начала игры, веселить, поучать. Драматизация потешек.</p>
			<p>фольклор. Загадки – средство воспитания живости ума, сообразительности. Пословицы – проявление народной мудрости, средство воспитания понимания жизненных правил</p>	<p>Игра «Вспомни и назови» (по прослушанным и прочитанным загадкам, сказкам, рассказам, пословицам)</p>

2.5	Произведения о братьях наших меньших	7	<p>Животные – герои произведений.</p> <p>Цель и назначение произведений о взаимоотношениях человека и животных – воспитание добрых чувств и бережного отношения к животным. Виды текстов: художественный и научно-</p>	<p>Слушание произведений произведения Чарушина «Лис и Мышонок» и дру</p> <p>Беседа по выявлению по произведения, ответы на от произведения.</p> <p>Самостоятельное чтение животных, различение пр стихотворного текстов.</p> <p>обсуждению прочитанно</p> <p>определение темы и глав нравственно-этического (любовь и забота о брать бережное отношение к пр</p> <p>нахождение в тексте сло</p>
-----	--------------------------------------	---	--	---

			<p>познавательный, их сравнение. Характеристика героя: описание его внешности, действий. Осознание нравственно-этических понятий: любовь и забота о животных</p>	<p>характеризующих героев в произведениях разных Н. И. Сладков. «Лисица» Упражнение на восста событий в произвед придумывание заголовк плана (под руководством Пересказ (устно) со соблюдением последов на ключевые слова. Работа с текстом произв героев. Задание на срав научно-познавательного цель создания, формули фактическому содержанию Обращение к справочно своих знаний и получен информации о животных Составление высказыва предложений) о своём природе, сочинение рас (собаке, кошке) с испол Работа в парах: сравнен произведений по автору заполнение таблицы. Пр своей деятельности (по</p>
--	--	--	--	--

				<table border="1" data-bbox="1216 1527 1596 1630"> <tr> <td data-bbox="1216 1527 1492 1585">Фамилия автора</td> <td data-bbox="1492 1527 1596 1585">Заголо</td> </tr> <tr> <td data-bbox="1216 1585 1492 1630"></td> <td data-bbox="1492 1585 1596 1630"></td> </tr> </table> <p>Интерпретация произвед деятельности: инсцениро отрывков из произвед Составление выставки к</p>	Фамилия автора	Заголо		
Фамилия автора	Заголо							

2.6	Произведения о маме	3	<p>Восприятие и самостоятельное чтение разножанровых произведений о маме (на примере произведений Е.А. Благиной, А.Л. Барто, А.В. Митяева). Осознание нравственно-этических понятий: чувство любви как привязанность одного человека к другому (матери к ребёнку, детей к матери, близким), проявление любви</p>	<p>Беседа по выявлению по прослушанного/прочитанного на вопросы о впечатлениях, понимание идеи произведения, Родина – самое дорогое в жизни человека. Например, произведения Е.А. Благиной, А.Л. Барто «Мама», А.В. Митяева «Маме». Работа с текстом: выделение ключевых слов, определение темы произведения, объяснение на тему «Моя мама», передача впечатлений от прочитанного произведения в высказывании (предложениях) или в рисунке. Задание на сравнение произведений разных авторов: прозаическое (рассказ, стихотворение). Выразительное чтение с интонационными рисунками</p>
			и заботы о родных людях	

2.7	Фольклорные и авторские произведения о чудесах и фантазии	4	Способность автора произведения замечать чудесное в каждом жизненном проявлении, необычное в обычных явлениях окружающего мира. Сочетание в произведении реалистических событий с необычными, сказочными, фантастическими	<p>Упражнение в чтении ст. о чудесах и превращениях, например, В. В. Лунин. «Чудо», Б. В. Заходер. «Мориц. «Сто фантазий».</p> <p>Работа с текстом произведения: поиск ключевых слов, которые подчеркивают сказочность событий, подбор созвучных слов (рифм), работа со стихотворного текста, сочинение рисунка с опорой на значение слова с использованием рисунка.</p> <p>Беседа на тему «О каких своих впечатлениях от произведения вы высказываетесь (не менее рисунка).</p> <p>Задание на сравнение произведений разных авторов: прозаический рассказ, стихотворение, потешка).</p> <p>Выразительное чтение стихотворения с интонационным рисунком.</p> <p>Задание на развитие творческих зрительных образов, предположения ситуации (например, задание «Каких животных ты видишь в облаках?»).</p> <p>Дифференцированная работа для устного словесного рисунка словосочетаний, отражающих фрагмент произведения</p>

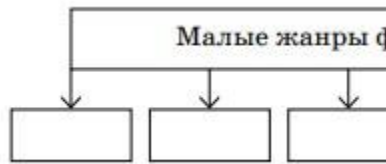
2.8	Библиографическая культура (работа с детской книгой)	1	Представление о том, что книга – источник необходимых знаний. Обложка, оглавление, иллюстрации – элементы ориентировки в книге. Умение использовать тематический каталог при выборе книг в библиотеке	Экскурсия в библиотеку, определённой теме. Участие в беседе: обсуждение для развития и обучения изученных понятий в диалогической форме. Группировка книг по изученным темам. Поиск необходимой информации в справочниках об авторах книг. Рассказ о своих любимых книгах по алгоритму. Рекомендации по чтению в дневника читателя
Итого по разделу		40		
Резервное время		12		
ОБЩЕЕ ЧИСЛО ЧАСОВ ПО ПРОГРАММЕ		132		

2 КЛАСС

№ п/п	Наименование разделов и тем учебного предмета	Количество часов	Программное содержание	Характеристика деятельности учащихся
-------	---	------------------	------------------------	--------------------------------------

1	Произведения о нашей Родине	6	<p>Круг чтения: произведения о Родине (на примере стихотворений И.С. Никитина, Ф.П. Савинова, А.А. Прокофьева). Патриотическое звучание произведений о родном крае и природе. Отражение в произведениях нравственно-этических понятий: любовь к Родине, родному краю, Отечеству. Анализ заголовка, соотнесение его</p>	<p>Учебный диалог: определение темы произведения, изучение произведения. Слушание стихотворения с выделением своей эмоциональной реакции на произведение, определение темы (на примере стихотворений): стихотворения И.С. Никитина «Русь», Ф. П. Савинова «Родина», А.А. Прокофьева «Родина». Участие в учебном диалоге, обсуждение главной мысли произведения, почему Родина неотделима от природы. Работа с текстом: выделение отдельных строк, строк, ответы на вопросы. Нахождение истинной красоты родины («Родина бывает разная» (Александрова)), составление предложений по содержанию произведения (на основе предложений). Чтение произведений по изучению прозаического и стихотворного сравнение произведений по теме,</p>
---	-----------------------------	---	--	---

			<p>с главной мыслью и идеей произведения. Отражение темы Родины в изобразительном искусстве (пейзажи И.И. Левитана, И.И. Шишкина, В.Д. Поленова и др.)</p>	<p>заполнение таблицы, подготовка к работе.</p> <table border="1" data-bbox="1225 1444 1596 1545"> <thead> <tr> <th data-bbox="1225 1444 1513 1496">Автор</th> <th data-bbox="1513 1444 1596 1496">Заголовок</th> </tr> </thead> <tbody> <tr> <td data-bbox="1225 1496 1513 1545"></td> <td data-bbox="1513 1496 1596 1545"></td> </tr> </tbody> </table> <p>Задания на поисковое чтение: объяснение понятий «Родина», подтверждение своего понимания нахождением значения слов (родные, род, Отечество). Выразительное чтение стихотворения о Родине (одно по выбору). Составление устного рассказа о художниках (И. И. Левитане, Шишкине, Поленове и др.).</p>	Автор	Заголовок		
Автор	Заголовок							

				Представление выставки рассказ «Любимая книга»
2	Фольклор (устное народное творчество)	16	Произведения малых жанров фольклора (потешки, считалки, пословицы, скороговорки, небылицы, загадки). Шуточные фольклорные произведения, скороговорки,	Работа со схемой «Малые жанры фольклора» заполнение, подбор примеров изученного в 1 классе.  Участие в учебном диалоге пословицы, пословица как произведения.

			<p>небылицы. Особенности скороговорок, их роль в речи. Игра со словом, «перевёртыш событий» как основа построения небылиц. Ритм и счёт – основные средства выразительности и построения считалки. Народные песни, их особенности. Загадка как жанр фольклора, тематические группы загадок. Сказка – выражение народной мудрости, нравственная идея фольклорных сказок. Особенности сказок разного вида</p>	<p>Упражнение в чтении вслух жанров фольклора: потешки, небылиц, загадок (по выбору учителя).</p> <p>Групповая работа: чтение скороговорок с изменением темпа, проведение конкурсов «Скорость чтения скороговорок».</p> <p>Работа с текстом: анализ небылиц, нахождение синонимов и антонимов. Упражнение в чтении скороговорок с учётом их назначения (краткое чтение – быстро, медленно, чтобы убаюкать ребёнка). Чтение загадок и объединение их по темам. Упражнение на распознавание жанров фольклора (потешки, считалка, небылица).</p> <p>Сочинение по аналогии. Чтение молча (про себя) и вслух. Чтение о животных: например, «Заяц и черепаха». Контроль восприятия при чтении вслух: ответы на вопросы о содержании текста.</p> <p>Сравнение сказок о животных. Выявление основной идеи, герои.</p> <p>Слушание сказок, различение</p>
--	--	--	--	--

			<p>(о животных, бытовые, волшебные). Особенности сказок о животных: сказки народов России. Бытовая сказка: герои, место действия, особенности построения и языка. Диалог в сказке. Понятие о волшебной сказке (общее представление): наличие присказки, постоянные эпитеты, волшебные герои. Фольклорные произведения народов России: отражение в сказках народного быта и культуры</p>	<p>сказки, характеристика сказки (на примере сказок: «Колода велики», «Снегурочка»). Анализ структуры сказки, нахождение завязки. Сравнение героев бытовых сказок, нахождение и выразительных средств. Работа с текстом сказок: определение последовательности событий, составление плана сказки (номинативный). Пересказ (устно) текста сказки (с учётом всех сюжетных элементов). Задание на поисковое чтение: нахождение в тексте сказки национально-культурных особенностей (например, имя героя, национальная одежда и т. д.). Учебный диалог: обсуждение понятий (о труде, дружбе, фольклорных произведениях). Дифференцированная работа: составление сценария на основе текста, определение фрагмента для постановки, освоение ролей для инсценировки текста, представление отрывка (драматизация) или всей сказки.</p>
--	--	--	--	---

3	Звуки и краски родной природы в разные времена года (осень)	8	<p>Тема природы в разные времена года (осень) в произведениях литературы.</p> <p>Формирование эстетического восприятия явлений природы (звуки, краски осени).</p> <p>Использование средств выразительности при описании природы:</p> <p>сравнение и эпитет.</p> <p>Настроение, которое создаёт пейзажная лирика (об осени).</p> <p>Отражение темы «Осенняя природа» в картинах художников (пейзаж):</p> <p>И.И. Левитана, В.Д. Поленова,</p>	<p>Учебный диалог: знакомство с темой, определение учебной задачи.</p> <p>«О чём ты узнаешь?», «Что ты узнал?»</p> <p>Слушание стихотворных произведений А. С. Пушкин. «Уж небо осенью дышало», А. К. Плещеев. «Осень», А. К. Плещеев. «Осень».</p> <p>Обсуждение своего отношения к пейзажу.</p> <p>Обсуждение прослушанных произведений.</p> <p>вопрос: «Какое настроение создано? Почему? С чем сравнивать?»</p> <p>с текстом произведения: анализ сравнений и эпитетов, выявление использованных в прямом смысле слова наблюдение за рифмой и объяснение образных слов.</p> <p>значение слова по словарю.</p> <p>интонационным выделением слов.</p> <p>соблюдением орфоэпических норм.</p> <p>Чтение про себя небольших произведений об осени, чтение про себя младшими школьниками.</p> <p>«Утро», Г. А. Скребицкий.</p> <p>Контроль восприятия произведения.</p> <p>про себя: определение ф</p>
---	---	---	--	---

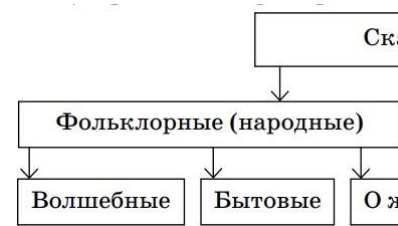
			<p>А.И. Куинджи, И.И. Шишкина и др. и музыкальных произведениях композиторов</p>	<p>или стихотворное), ответ фактическому содержанию. Упражнение на сравнении на одну тему, определенное объяснение своего выбора. Дифференцированное задание (устно) отдельного эпизода. Чтение наизусть стихотворения 2 по выбору). Рассматривание репродукции (например, В. Д. Поленова, И. Левитана «Золотая осень») – рассказа-описания по репродукции художников и/или на основе использования средств эпитетов. Выбор книги для самостоятельного чтения по рекомендательному списку.</p>
4	Произведения о детях и дружбе	12	<p>Тема дружбы в художественном произведении (расширение круга чтения: произведения Н.Н. Носова, В.А. Осеевой,</p>	<p>Учебный диалог: знание, определение учебной задачи «О чём ты узнаешь?», «Чтение целыми словами с постепенным переходом про себя произведений о И. Ермолаев. «Два пирога», пословицы», Н. Н. Носов</p>

			<p>В.В. Лунина и др.). Отражение в произведениях нравственноэтических понятий: дружба, терпение, уважение, помощь друг другу. Главная мысль произведения (идея). Герой произведения (введение понятия «главный герой»), его характеристика (портрет), оценка поступков</p>	<p>«На горке», В. В. Лунина «Синие листья», Л.Н. Толстой Драгунский. «Тайное и явное» диалог: определение тем произведения, соотнесение пословиц, подбор пословиц к тексту произведения (с опорой на текст); выборочное чтение); характеристика героя, установление связи между характером героя и его поступками; нахождение описания героя (с опорой на текст). Упражнение на сравнение героев произведения по предлогу. Обсуждение авторского отношения к герою с примерами из текста. Работа в парах: определение последовательности событий в произведении; составление плана текста с выделением главных результатов деятельности героя. Подробный пересказ (устно) произведения. Упражнение в умении задавать вопрос по фактическим данным прочитанного произведения.</p>
--	--	--	---	--

				<p>Работа в группах: сравнение художественных произведений (жанров), заполнение таблицы результата.</p> <table border="1" data-bbox="1220 369 1596 481"> <thead> <tr> <th>Автор</th> <th>Заголовок</th> </tr> </thead> <tbody> <tr> <td></td> <td></td> </tr> </tbody> </table> <p>Дифференцированная работа: сравнение произведения от третьего лица.</p> <p>Проверочная работа: демонстрация сформированности специальных навыков: соотнесение фамилий авторов произведений, определение жанра произведений, различение персонажей, нахождение ошибки в предложении, восстановление последовательности событий, приведение примеров по теме и другие задания.</p> <p>Проверка своей работы.</p> <p>Составление выставки картин о дружбе.</p> <p>Рассказ о главном герое произведения по предложенному алгоритму.</p>	Автор	Заголовок		
Автор	Заголовок							
5	Мир сказок	12	Расширение представлений о фольклорной	<p>Учебный диалог: знание о сказках, определение учебной задачи, выполнение задания «О чём ты узнаешь?», «Узнаю».</p>				

			<p>(народной) и литературной (авторской) сказке: «бродячие» сюжеты. Определение фольклорной основы авторских сказок: сравнение сюжетов, героев, особенностей языка. Составление плана произведения: части текста, их главные темы. Иллюстрации, их значение в раскрытии содержания произведения</p>	<p>Упражнение в чтении целого произведения и перестановок с постепенным вслух к чтению про себя литературных сказок. Например, сказка «Золотая рыбка» Пушкина «Сказка о рыбаке и волшебной рыбке», народная сказка «Снегурочка» Даля «Девочка Снегурочка» «Морозко» и сказка В.Ф. Иванова «Иван-царевич и Серый волк».</p> <p>Задание на сравнение фольклорной (авторской) сказки: нахождение сходств и различий сказки, используемых в сказочном жанре.</p> <p>Учебный диалог: обсуждение содержания учебника, приведение примеров установление сходств и различий (понятия «бродячий» сюжет (термина)).</p> <p>Выполнение заданий при чтении (изучающее и поисковое): определение главной мысли, подбор пословиц, характеристика персонажей, взаимосвязи между характером и поступками, описание характера героя. Работа с портретом героя. Работа с описанием: определение последовательности описания в произведении,</p>
--	--	--	---	---

				<p>конструирование (моделирование) произведения: деление текста на части, определение эпизодов, выбор деталей для каждой части плана, формулирование вопросов (формулировать вопросы по каждой части текста).</p> <p>Упражнение на формулирование вопросов по фактическому содержанию произведения.</p> <p>Пересказ (устно) содержания произведения.</p> <p>Упражнение на узнавание деталей сказок.</p> <p>Работа в группах: выбор деталей, распределение ролей, инсценировка частей произведения.</p> <p>Работа с книгами по теме: называть, представлять авторскими сказками.</p> <p>Чтение книг с авторским предисловием, аннотацией, выставки книг по изучаемой теме.</p> <p>распознавание сказок (формулирование примеров).</p>
--	--	--	--	--

				 <pre> graph TD A[Сказки] --> B[Фольклорные (народные)] B --> C[Волшебные] B --> D[Бытовые] B --> E[О животных] </pre> <p>Поиск информации: поиск информации об авторах, представление своего со</p>
--	--	--	--	---

6	Звуки и краски родной природы в разные времена года (зима)	12	<p>Тема природы в разные времена года (зима) в произведениях литературы.</p> <p>Формирование эстетического восприятия явлений природы (звуки, краски зимы).</p> <p>Использование средств выразительности при описании природы: сравнение и эпитет.</p> <p>Настроение, которое создаёт пейзажная</p>	<p>Учебный диалог: знание, определение учебной задачи.</p> <p>«О чём ты узнаешь?», «Узнаю».</p> <p>Слушание стихотворных произведений о природе: А. С. Пушкин. С. А. Есенин. «Поёт зима – «Чародейкою Зимою...».</p> <p>Состояние при восприятии произведений о природе. Чтение про себя произведений о природе. Восприятие младшими школьниками произведений Соколов-Микитов. «Зима – «Чародейкою Зимою...».</p> <p>Восприятие произведений о природе. Ответы на вопросы по фактам текста. Работа с текстом описаний зимней природы. Повествовательных текстов о зиме и выражений, работа со сложными и новыми словами, незнакомых слов,</p>
			<p>лирика (о зиме).</p> <p>Отражение темы «Природа зимой» в картинах художников (пейзаж):</p> <p>И.И. Левитана, В.Д. Поленова, А.И. Куинджи, И.И. Шишкина и музыкальных произведениях композиторов</p>	<p>нахождение в тексте сравнений, подбор примеров использования сравнений, определение описательных признаков произведения (ритм, рифма).</p> <p>Чтение наизусть с интонационными знаками препинания, с соблюдением пунктуационных норм с интонацией о природе (1–2 по выбору).</p> <p>Чтение произведений о зиме. Сравнение произведений о зиме. Выбор понравившегося, рассматривание репродукции картин И. Шишкина, А. М. Васнецова. Составление рассказа-описания картины зимней природы.</p> <p>Работа в группе: распределение ролей, чтение произведений для инсценировки. Чтение наизусть, проведение народного праздника.</p>

7	Произведения о братьях наших меньших	18	Жанровое многообразие произведений о животных (песни, загадки, сказки, басни, рассказы, стихотворения). Дружба людей	Учебный диалог: зна... определение учебной зад... «О чём ты узнаешь?», «У... Слушание художественн... животных и оценка свое... при восприятии произве... стихотворение С. В. Ми... Учебный диалог: обсужд...
---	--------------------------------------	----	--	--

			<p>и животных – тема литературы (произведения Е.И. Чарушина, В.В. Бианки, С.В. Михалкова, Б.С. Житкова, М.М. Пришвина и др.). Отражение образов животных в фольклоре (русские народные песни, загадки, сказки). Герои стихотворных и прозаических произведений о животных. Описание животных в художественном и научнопознавательном тексте.</p> <p>Нравственноэтические понятия: отношение человека к животным (любовь</p>	<p>произведения, ответ на мысль произведения? К отношения людей и жи... произведения о животн... требует ответственности, чело... относиться к природе. Упражнение в чтени... пропусков и перес... переходом от чтения... произведений о жив... «Музыкант», Е. И. Чар... М. М. Пришвин. «Реб... «Храбрый утёнок».</p> <p>Работа с текстом произв... главной мысли произве... использование поиско... чтения, нахождение пор... изображения героев и в... объяснение отношения... Задание на сравнение о... художественном и науч... сходство и различия, оп... Работа в парах: зададим... прослушанному (прочи... текстом произведения: последовательности соб... составление или дополн... началу.</p>
--	--	--	---	---

			<p>и забота).</p> <p>Особенности басни как жанра литературы, прозаические и стихотворные басни (на примере произведений И.А. Крылова, Л.Н. Толстого). Мораль басни как нравственный урок (поучение). Знакомство с художниками-иллюстраторами, анималистами (без использования термина): Е.И. Чарушин, В.В. Бианки</p>	<p>Пересказ (устно) текста героя. Знакомство с жанром, чтение вслух «Лебедь, Щука и Рысь», сравнение стихотворная. Учение героев, сюжета басни (поучения).</p> <p>Задания на распознавание художественной литературы стихотворения, лирические произведения писателя понравившееся, обобщение (составление высказываний предложений).</p> <p>Работа в группе диалогов с выражением.</p> <p>Создание небольших прочитанных ситуаций).</p> <p>Проверочная работа на читанности и сформированных специальных читательских выполнение проверочных оценка своей работы критериям. Составление писателей на тему любимой книге по</p>
--	--	--	---	---

				<p>Творческая работа: составление истории о герое животным по аналогии с известной историей о лисе, ёжике.</p> <p>Поиск в справочной литературе дополнительной информации об авторах-иллюстраторах: В. И. Чаплин.</p> <p>Дифференцированная работа в рамках коллективного проекта «Животные – герои прозы» в классе</p>
8	Звуки и краски родной природы в разные времена года (весна и лето)	18	<p>Тема природы в разные времена года (весна, лето) в произведениях литературы.</p> <p>Формирование эстетического восприятия явлений природы (звуки, краски весны, лета).</p> <p>Использование средств выразительности при описании природы: сравнение и эпитет.</p>	<p>Учебный диалог: знание и определение учебной задачи: «О чём ты узнаешь?», «Узнаю».</p> <p>Слушание стихотворных произведений: «Зима недаром злится...».</p> <p>Выражение своего отношения к прослушанному.</p> <p>Обсуждение прослушанного произведения: вопрос: «Какое настроение в тексте произведения: весна или лето? Почему? Каковы звуки в тексте произведения: рифма в стихотворного произведения, нахождение сравнений и метафор в тексте слов, использование переносного значения, нахождение ритма стихотворения, работа со звуками и выражений, работа со цветом».</p>

			<p>Настроение, которое создаёт пейзажная лирика (о весне и лете). Отражение тем «Весенняя природа», «Летняя природа» в картинах художников (пейзаж): И.И. Левитана, В.Д. Поленова, А.И. Куинджи, И.И. Шишкина и музыкальных произведениях композиторов</p>	<p>Выразительное чтение с знаков препинания, с со пунктуационных норм. Чтение про себя небольших произведений о весне, младшими школьниками Г. А. Скребицкий. «Четы контроль восприятия про про себя: ответы на вопро содержанию текста. Дифференцированное за (устно) отдельного эпизо Сравнение произведений определение понравивш выбора. Чтение наизусть стихот природе (1–2 по выбору) Рассмотрение репроду А. И. Куинджи, И. И. Ле устного рассказа-описан художников и/или на ост книги для самостоятель рекомендательного спис весенней природе</p>
--	--	--	--	---

9	Произведения о близких, о семье	13	<p>Тема семьи, детства, взаимоотношений взрослых и детей в творчестве писателей и фольклорных произведениях. Отражение нравственных семейных ценностей в произведениях о семье: любовь и сопереживание, уважение и внимание к старшему поколению, радость общения и защищённость в семье.</p> <p>Международный женский день, День Победы – темы художественных произведений</p>	<p>Учебный диалог: знание, определение учебной задачи «О чём ты узнаешь?», «Уч...» Чтение целыми словами, перестановки, постепенное чтение про себя произведения «Отец и сыновья», В. А. Работы с текстом произведения, главная мысль произведения, мысли с пословицей, открытое и поисковое чтение Характеристика героя: у... между характером героя, описания героя, оценка героя в тексте средств изображения чувств, сравнение героя с предложенным алгоритмом Чтение народных колыбел произведений, их сравнение Плещеев. «Песня матери» Работа в парах: определение событий в произведении, плана текста с выделением результатов деятельности Подробный пересказ (участие) произведения.</p>
---	---------------------------------	----	---	---

				<p>Упражнение в умении ф... по фактическому содер... произведения.</p> <p>Работа с таблицей: сравн... произведений (распозна... таблицы.</p> <table border="1" data-bbox="1222 495 1596 607"> <thead> <tr> <th data-bbox="1222 495 1506 555">Автор</th> <th data-bbox="1506 495 1596 555">Заго...</th> </tr> </thead> <tbody> <tr> <td data-bbox="1222 555 1506 607"></td> <td data-bbox="1506 555 1596 607"></td> </tr> </tbody> </table> <p>Слушание и чтение прои... Отечественной войне: С... детей», С. А. Баруздин. «... авторской позиции, выра... героям с подтверждение... Составление выставки к... детях, о дружбе, рассказ... произведений по предло... Работа в группах: состав... «8 Марта», «9 Мая»: чте... исполнение песен, слуша... праздникам.</p> <p>Дифференцированная ра... своих родных – участни... войны</p>	Автор	Заго...		
Автор	Заго...							

10	Зарубежная литература	11	<p>Литературная (авторская) сказка: зарубежные писатели-сказочники (Ш. Перро, Х.-К. Андерсен).</p> <p>Характеристика авторской сказки: герои, особенности построения и языка.</p> <p>Сходство тем и сюжетов сказок разных народов.</p> <p>Составление плана художественного произведения: части текста, их главные темы.</p> <p>Иллюстрации, их значение в раскрытии содержания произведения</p>	<p>Учебный диалог: знание, определение учебной задачи.</p> <p>«О чём ты узнаешь?», «Узнаю».</p> <p>Упражнение в чтении произведений писателей: Ш. Перро. «Кот в сапогах», «Пятеро из одного стручка».</p> <p>Установление взаимосвязей между его поступками, описанием портрета героя.</p> <p>Работа с текстом произведения: определение последовательности событий, конструирование (моделирование) произведения: деление текста на эпизоды, определение эпизодов, выбор для каждой части плана, вопросов (формулировать вопросы по каждой части текста).</p> <p>Упражнение на формулирование по фактическому содержанию произведения.</p> <p>Пересказ (устно) содержания произведения.</p> <p>Упражнение на узнавание сказок.</p> <p>Работа в группах: выбор роли, распределение ролей, инсценирование частей произведения.</p>
----	-----------------------	----	--	---


				<p>Работа со схемой: обобщение о писателях-сказочниках.</p> <div data-bbox="1220 1601 1588 1758" style="text-align: center;"> <pre> graph TD A[Зарубежные писатели] --> B[] A --> C[] </pre> </div> <p>Составление выставки книг писателей.</p> <p>Ролевая игра: выполнение роли писателя по выставке книг писателей (рассказывание о книгах).</p>
--	--	--	--	--

11	Библиографическая культура (работа с детской книгой и справочной литературой)	2	Книга как источник необходимых знаний. Элементы книги: содержание или оглавление, аннотация, иллюстрация. Выбор книг на основе рекомендательного списка, тематические картотеки библиотеки. Книга учебная,	Экскурсия в библиотеку школьной библиотеки, р каталогом. Беседа с библиотекарем обучения и развития. Выбор книги с учётом р по тематическому катало Сравнение книг по теме, ориентировка в содержа оглавлению, аннотации, обозначениям. Рассказ о прочитанной к изученных понятий. Составление списка про Группировка книг по из
			художественная, справочная	Поиск необходимой инф справочниках об авторах Рассказ о своих любимых алгоритму. Рекомендации по летнем дневника читателя
Резервное время		8		
ОБЩЕЕ ЧИСЛО ЧАСОВ ПО ПРОГРАММЕ		136		

3 КЛАСС

№ п/п	Наименование разделов и тем учебного предмета	Количество часов	Программное содержание	Характеристика деятельности
1	Произведения о Родине и её истории	6	Любовь к Родине и её история – важные темы произведений литературы. Чувство любви к Родине, сопричастность к прошлому и настоящему своей страны и родного края – главные идеи, нравственные ценности, выраженные в произведениях о Родине. Образ Родины в стихотворных и прозаических произведениях писателей и поэтов XIX и XX веков. Осознание	Учебный диалог: работа с текстом, прогнозирование содержания раздела, установление смысла. Восприятие на слух поэтических произведений, понимание и ответы на вопросы по содержанию нравственно-этических проблем в стране и земле – на примере. Например, К. Д. Ушинский. М. Пришвин. «Моя Родина» «Россия» (в сокращении) «Наша древняя столица» Учебный диалог: обсуждение «начинается Родина?», обобщение, сравнение произведений, но разным жанрам. Работа с текстом произведения: определение темы, выделение основной идеи текста, нахождение отражения мыслей и чувств. Упражнение в выразительном интонационном рисунке.

			<p>нравственно-этических понятий: любовь к родной стороне, малой родине, гордость за красоту и величие своей Отчизны. Роль и особенности заголовка произведения. Репродукции картин как иллюстрации к произведениям о Родине. Использование средств выразительности при чтении вслух: интонация, темп, ритм, логические ударения</p>	<p>логических ударений) в особенностях текста и настроя произведения. Наблюдение и рассмотрение репродукций картин, со соответствующими фразами озаглавливание. Обсуждение «Какие слова из произведения описания картины?», «Какие слова в названии картины?». Составление рассказа-описания или картины: пейзажи А. И. Левитана, И. И. Шишкина (по выбору). Чтение наизусть стихотворения. Составление выставки картин по истории</p>
2	Фольклор (устное народное творчество)	16	<p>Расширение знаний о малых жанрах фольклора (пословицы, потешки, считалки, небылицы, «фольклор», обобщение представлений о жанрах скороговорки, фольклора малой формы, работа со схемой «Назовите загадки»). Знакомство с жанрами. Приведите примеры». с видами загадок. Пословицы народов России (значение, характеристика, нравственная основа). Выразительное чтение (потешки, считалки, небылицы, скороговорки, пословицы, песни), используя словари,</p>	<p>Учебный диалог: работа с информацией, прогнозирование содержания текста. «Чтение» информации, работа со схематическом виде, обобщение</p>

			<p>созданные интонацию, паузы, темп, ритм, логические ударения В.И. Далем. в соответствии с особенностями текста для передачи Активный словарь: эмоционального настроения произведения. образные слова, Беседа на тему: ценность произведений фольклора, пословицы их роль и значение в современной жизни. и поговорки, Учебный диалог: обсуждение вопросов: «Какие крылатые выражения бывают загадки?», «Появляются ли загадки сейчас? в устной речи. Почему?», чтение загадок и их группировка по темам и Нравственные видам. ценности Работа в группе (совместная деятельность): сочинение в фольклорных загадок (по аналогии), проведение конкурса произведениях на лучшего знатока загадок. народов России. Задания на развитие речи: объяснение значения</p>	
			<p>Фольклорная сказка пословиц народов России, установление тем пословиц, как отражение сравнение пословиц на одну тему, упражнения общечеловеческих на восстановление текста пословиц, соотнесение ценностей пословиц с текстом произведения (темой и главной и нравственных мыслью), упражнения на обогащение речи образными правилами. Виды сказок словами, пословицами, оценка их значения в устной (о животных, речи.</p>	

бытовые, Рассказ о В. И. Дале, знакомство с его книгами: выбор волшебные). книг В. И. Даля, рассматривание их, чтение пословиц Художественные по определённой теме, составление высказывания особенности сказок: о культурной значимости художественной литературы построение и фольклора с включением в собственную речь (композиция), язык пословиц, крылатых выражений и других средств (лексика). выразительности.

Дифференцированное задание: Характеристика подготовка сообщений о В.И. Дале, представление его героя, волшебные сказок, написанных для детей.

помощники, Работа со схемой: «чтение» информации, иллюстрация



как представленной в схематическом виде, обобщение отражение сюжета представлений о видах сказок, выполнение задания волшебной сказки «Вспомните и назовите произведения».

(
н
а
п
р
и
м
е
р
,
к

а

р

т

и

н

ы

в

.

М

.

В

а

с

н

е

ц

о

в

а

,

и

л

л

ю

с

т

р

а

ц

и

и

И.Я. Билибина).

Отражение в сказках

народного быта

и культуры. Чтение вслух и про

себя фольклорных произведений

Составление плана (народных

сказок), определение мотива и цели

чтения, сказки. ответ на вопрос: «На какой вопрос хочу получить Расширение ответ, читая произведение?», различение реальных

			<p>представлений о народной песне. Чувства, которые рождают песни, темы песен. Описание картин природы как способ рассказать в песне о родной земле. Былина как народный песенный сказ о важном историческом событии. Фольклорные особенности жанра былин: язык (напевность исполнения, выразительность), характеристика главного героя (где жил, чем занимался, какими качествами обладал). Характеристика былин как</p>	<p>и сказочных событий в народной сказке. определение фольклорных сказок. На примере сказки «Волк и семеро козлят». Учебный диалог: осознание культурных норм: смелость, храбрость, честность в народных и литературных произведениях, нахождение и определение их вида (былина, сказка, волшебная). Наблюдение за особенностями волшебной сказки (зачин, концовка), выделение смысловых соответствий с сюжетом, последовательности событий. Работа с текстом произведения: характеристика героя (определение поступков, языка) с привнесением находки языковых особенностей произведений (лексика, составление номинативных назывных предложений). Упражнение в составлении пересказа (устно) содержания произведения. Работа с иллюстрациями и репродукциями картин И. Я.</p>
--	--	--	--	---

			<p>героического песенного сказа, их особенности (тема, язык). Язык былин, устаревшие слова, их место в былине и представление в современной лексике.</p> <p>Репродукции картин как иллюстрации к эпизодам фольклорного произведения</p>	<p>нахождение соответствующих художников, составление Творческая работа: сочинение прочитанными/прослушанными.</p> <p>Работа в группе: составление распределение ролей, подготовка костюмов (масок), инсценировка.</p> <p>Дифференцированная работа проекта «По дорогам сказки» народными сказками, подготовка произведения и подготовка определить вид сказки, описать перечислить события, переписать один из эпизодов произведения, почему оно популярно.</p> <p>Обсуждение перед чтением народных песен, особенности настроение, которое создается.</p> <p>Самостоятельная работа: анализ песен, определение темы, мысли, поиск ключевых слов, интонационного рисунка.</p> <p>Сравнение произведений (песни) и авторские произведения описание природы.</p>
--	--	--	---	---

				<p>Выразительное чтение вслух с сохранением интонационного рисунка произведения.</p> <p>Сравнение произведений разных видов (фольклора, литературы, живописи).</p> <p>Например, картины А. М. Васнецова «Средний край», И. И. Шишкина «Средний край».</p> <p>Слушание аудиозаписей и прослушивание на контролируемом уровне.</p> <p>Использование Интернета русских народных и авторских песен на тему родной природы.</p> <p>Слушание былин и эпоса.</p> <p>Восприятие произведения: ответы на вопросы о фактическому содержанию текста.</p> <p>Учебный диалог: обсуждение глав произведения «Жить – Родине служить», подведение итогов служения и защита родной земли.</p> <p>Работа с текстом произведения: анализ (реальность и сказочность событий), ответы на вопросы, наблюдение за языком (напевность, сказ), нахождение устойчивых выражений (архаизмов), подбор к ним синонимов.</p> <p>Работа в парах (поисковое выборочное чтение): характеристика русского богатыря (реальность и сказочность героя), составление словесного портрета Ильи Муромца.</p> <p>Рассматривание репродукций картин, поиск эпизода былины, который</p>
--	--	--	--	--

				<p>картина. Например, «Богатырский скак».</p> <p>Выразительное чтение</p> <p>интонация песенного</p> <p>Проверочная работа п</p> <p>раздела: демонстраци</p> <p>сформированности сл</p> <p>умений: соотнесение</p> <p>заголовками произвед</p> <p>указанных произведе</p> <p>произведений, нахож</p> <p>предложенной послед</p> <p>одного из произведен</p> <p>поговорок на определё</p> <p>Проверка своей работ</p> <p>образцу. Составление</p> <p>«Устное народное тво</p> <p>написание краткого о</p> <p>прочитанном произве</p>
3	Творчество И.А. Крылова	4	<p>Басня – произведениепоучение, которое помогает увидеть свои и чужие недостатки. Иносказание в баснях.</p>	<p>Учебный диалог: рабо</p> <p>прогнозирование соде</p> <p>мотива изучения и це</p> <p>«На какой вопрос хоч</p> <p>произведение?». Слу</p> <p>Крылова «Мартышка</p> <p>Лисица», «Лисица и Б</p> <p>на вопрос «Какое кач</p>


			<p>И.А. Крылов – великий русский баснописец. Басни И.А. Крылова: назначение, темы и герои, особенности языка. Явная и скрытая мораль басен. Использование крылатых выражений в речи</p>	<p>Обсуждение сюжета басен, нравственно-этических проблем, глупость. Работаем с текстом: характеристика героя (положительный/отрицательный), поиск в тексте и крылатых выражений. Игра «Вспомни и назови»: прочитанных басен: тема басни. Игра «Вспомни и назови»: героям.</p> <p>Дифференцированная работа: происхождения басен, чтение басни (например, «Лисица и виноград»), работа с таблицей:</p> <table border="1" data-bbox="1204 824 1596 929"> <thead> <tr> <th>Автор</th> <th>Заголовок</th> <th>Герой</th> </tr> </thead> <tbody> <tr> <td></td> <td></td> <td></td> </tr> </tbody> </table> <p>Работа в группе: разыгрывание басни с выражением настроения героя басен.</p> <p>Поиск справочной информации о баснописцах, составление...</p>	Автор	Заголовок	Герой			
Автор	Заголовок	Герой								
4	Творчество А.С. Пушкина	9	<p>А.С. Пушкин – великий русский поэт. Лирические произведения А.С. Пушкина:</p>	<p>Учебный диалог: работа с текстом, прогнозирование содержания, цели чтения, вопросы, вопросы хочу получить от текста. Слушание стихотворных...</p>						

			<p>средства художественной выразительности (сравнение, эпитет); рифма, ритм. Литературные сказки А.С. Пушкина в стихах: «Сказка о царе Салтане, о сыне его славном и могучем богатыре князе Гвидоне Салтановиче и о прекрасной царевне Лебеди» – нравственный смысл произведения, структура сказочного текста, особенности сюжета, приём повтора как основа изменения сюжета. Связь пушкинских сказок с фольклорными. Положительные</p>	<p>А. С. Пушкина, обсуждение состояния при восприятии природы, ответ на вопрос «произведение? Почему?» романа «Евгений Онегин», «Опрятней мо...», «Опрятней мо...» текстом произведения: у... сравнений и эпитетов, вы... использованных в прямо... наблюдение за рифмой и... нахождение образных сл... значения незнакомого сл... Выразительное чтение и... лирических произведени... выделением знаков препи... орфоэпических и пункту... Слушание и чтение произ... «Сказка о царе Салтане, о богатыре князе Гвидоне С... царевне Лебеди», удержи... последовательности собы... сюжета. Работа с текстом произве... поисковое выборочное чт... повтор как основа измен... характеристика</p>
--	--	--	---	---

			<p>и отрицательные герои, волшебные помощники, язык авторской сказки.</p> <p>И.Я. Билибин – иллюстратор сказок А.С. Пушкина</p>	<p>героев (положительные или отрицательные), описание чудес в сказке.</p> <p>Творческое задание: составление сценария с главными героями с использованием творческих способностей.</p> <p>Работа в группах: заполнение таблицы сравнения сказок, сходств и различий.</p> <p>«Сказка о царе Салтане, о сыне его царевиче Гвидоне Салтановиче и о царевне Лебеди» (сказка Пушкина): сюжеты, персонажи и превращения.</p> <table border="1" data-bbox="1200 645 1596 788"> <thead> <tr> <th data-bbox="1200 645 1356 734">Автор</th> <th data-bbox="1356 645 1540 734">Заголовок</th> <th data-bbox="1540 645 1596 734">Главный герой</th> </tr> </thead> <tbody> <tr> <td data-bbox="1200 734 1356 788"></td> <td data-bbox="1356 734 1540 788"></td> <td data-bbox="1540 734 1596 788"></td> </tr> </tbody> </table> <p>Рассматривание репродукций картин к сказке А. С. Пушкина, поиск иллюстрации, которая иллюстрирует картину.</p> <p>Дифференцированная работа: составление письменного высказывания (8 предложений) на тему «Моё любимое сказочное животное» (сказка А. С. Пушкина).</p> <p>Составление выставки на тему «Книжки А. С. Пушкина», написание краткого отзыва о самостоятельно прочитанном произведении по заданному образцу</p>	Автор	Заголовок	Главный герой			
Автор	Заголовок	Главный герой								

5	<p>Картины природы в произведениях поэтов и писателей XIX века</p>	8	<p>Лирические произведения как способ передачи чувств людей, автора. Картины природы в лирических произведениях поэтов XIX века: Ф.И. Тютчев, А.А. Фет, А.Н. Майков, Н. А. Некрасов.</p> <p>Чувства, вызываемые лирическими произведениями.</p> <p>Средства выразительности в произведениях лирики: эпитеты, синонимы, антонимы, сравнения.</p> <p>Звукопись, её выразительное значение.</p> <p>Олицетворение как одно из средств</p>	<p>Учебный диалог: работа с текстом, прогнозирование содержания, цели чтения, вопросы, вопросы хочу получить от текста.</p> <p>Слушание лирических произведений, эмоционального состояния, описанных картин природы, как чувство создаёт произведения стихотворений Ф. И. Тютчева «Первоначальной...», А. А. Фета «Окошка...», «Кот поёт, глотает», А.Н. Майкова «Осень», Некрасова «Дорога (отрывок)».</p> <p>Учебный диалог: обсуждение произведений от прозаиков.</p> <p>Работа с текстом произведения: нахождение сравнений и метафор в тексте слов, использование слов в значении, наблюдение за использованием стихотворения, нахождение выразительных средств, поиск значений в словаре, поиск олицетворения, звукописи, определение настроения.</p> <p>Работа в парах: сравнение произведений по теме, созданию настроения заданным словом, анализ</p>
---	--	---	---	--

			<p>выразительности лирического произведения. Живописные полотна как иллюстрация к лирическому произведению: пейзаж. Сравнение средств создания пейзажа в текстеописании (эпитеты, сравнения, олицетворения), в изобразительном искусстве (цвет, композиция), в произведениях музыкального искусства (тон, темп, мелодия)</p>	<p>и обоснование выбора ав Рассматривание репродук соответствующих стихот картины К. Ф. Юона «Ма И. И. Шишкина «Зима в лесу». Выразительное чт сохранением интонацион Дифференцированная ра «деформированного» поз Работа в группах: сопост лирических и музыкальн выразительности. Напри «На севере диком» и стих М. Ю. Лермонтова «На с Творческое задание: восс описанных в стихотворен Составление выставки к «Картины природы в про</p>
6	Творчество Л.Н. Толстого	10	<p>Жанровое многообразие произведений Л.Н. Толстого: сказки, рассказы, басни, быль. Рассказ</p>	<p>Учебный диалог: работа прогнозирование содерж изучения и цели чтения, вопрос хочу получить от Слушание и чтение произ «Акула», «Лебеди», «Зай</p>

			<p>как повествование: связь содержания с реальным событием.</p> <p>Структурные части произведения (композиция): начало, завязка действия, кульминация, развязка. Эпизод как часть рассказа.</p> <p>Различные виды плана. Сюжет рассказа: основные события, главные герои, различение рассказчика и автора произведения.</p> <p>Художественные особенности текстаописания, текстарассуждения</p>	<p>Обсуждение темы и глав, определение признаков жанра (рассказ, басня), характеристика с использованием текста. А также определение последовательности событий, формулирование вопросов к сюжету, восстановление последовательности событий заданного эпизода, составление текста с выделением отдельных частей. Работа с композицией: определение завязки, кульминации. Пересказ содержания произведения разными типами речи (повествование, рассуждение) с учётом специфики научно-познавательного текста.</p> <p>Работа в парах: сравнение произведений и научно-познавательных текстов, события, герои.</p> <p>Работа со схемой: «чтение и анализ» представленной в схематическом виде информации о произведениях, выполнение задания «Вспомни и опиши» (8 предложений) на тему «Произведения Л. Н. Толстого».</p>
				 <pre> graph TD A[Произведения Л. Н. Толстого] --> B[Рассказы] A --> C[Сказки] </pre> <p>Проверочная работа по и... демонстрация начитанности... специальных читательских... оценка своей работы по... Дифференцированная ра... или письменного высказы... 8 предложений) на тему «... Н. Толстого».</p> <p>Составление выставки на...</p>

7	Литературная сказка	9	<p>Литературная сказка русских писателей, расширение круга чтения на примере произведений В.М. Гаршина, М. Горького, И.С. Соколова - Микитова.</p> <p>Особенности авторских сказок (сюжет, язык, герои). Составление аннотации</p>	<p>Учебный диалог: работа с текстом, прогнозирование содержания, цели чтения, вопросы, вопросы о содержании, вопросы о языке, вопросы о героях, вопросы о поступках героев.</p> <p>Слушание и чтение литературного произведения И. С. Соколова «Листопадничек», М. Горького «Сказка о рыбаке и рыбке», В. М. Гаршина «Лягушка-путешественница».</p> <p>Работа с текстом произведения (нахождение описания героя): нахождение описания героя, нахождение описания поступка героя, нахождение описания поступка героя, нахождение описания поступка героя.</p> <p>Учебный диалог: обсуждение</p>
				<p>к героям, поступкам, описанию событий.</p> <p>Анализ сюжета рассказа: нахождение описания события, нахождение описания события, нахождение описания события.</p> <p>последовательности событий, нахождение описания события, нахождение описания события.</p> <p>вопросов по основным событиям, нахождение описания события, нахождение описания события.</p> <p>восстановление нарушенного порядка событий, нахождение описания события, нахождение описания события.</p> <p>событий, нахождение описания события, нахождение описания события.</p> <p>составление цитатного плана, нахождение описания события, нахождение описания события.</p> <p>отдельных эпизодов, смысловых частей, нахождение описания события, нахождение описания события.</p> <p>Составление вопросного плана, нахождение описания события, нахождение описания события.</p> <p>эпизодов, смысловых частей, нахождение описания события, нахождение описания события.</p> <p>Пересказ (устно) содержания, нахождение описания события, нахождение описания события.</p> <p>Работа в парах: чтение диалога, нахождение описания события, нахождение описания события.</p> <p>Выбор книги для самостоятельного чтения, нахождение описания события, нахождение описания события.</p> <p>рекомендательного списка, нахождение описания события, нахождение описания события.</p> <p>самостоятельно прочитать, нахождение описания события, нахождение описания события.</p>

8	<p>Картины природы в произведениях поэтов и писателей XX века</p>	10	<p>Картины природы в лирических и прозаических произведениях писателей XX века (расширение круга чтения на примере произведений И.А. Бунина, А.А. Блока, С.А. Есенина,</p>	<p>Учебный диалог: работа прогнозирование содержания изучения и цели чтения, вопрос хочу получить от Слушание художественного эмоционального состояния картин природы (пейзажа) чувство создаёт произведения И. А. Бунина «Ворона», С. А. Есенина Учебный диалог: обсужд</p>
			<p>А.П. Чехов, К.Г. Паустовского и др.). Чувства, вызываемые описанием природы (пейзажа) в художественном произведении. Средства художественной выразительности при описании пейзажа (расширение представления): эпитеты, олицетворения, синонимы, антонимы, сравнения, звукопись. Репродукция картины как иллюстрация к художественному произведению: пейзаж</p>	<p>произведения от эпического Работа с текстом произведения нахождения сравнений и тексте слов, использовани значения, наблюдение за стихотворения, нахождение выражений, поиск значений словаре, поиск олицетворения звукописи, определение Работа в парах: сравнение произведений по теме, подбор синонимов к заданным поэтическим выражениям автора. Рассматривание репродукции соответствующих стихотворений картины В. Д. Поленова «А. К. Саврасова «Зима», «реки», И. Э. Грабаря «Зимняя лазурь», В. И. Сурикова « др. Работа в парах: составление иллюстрации (репродукция) Выразительное чтение вокального интонационного рисунка</p>

				<p>Творческое задание: воссоздать описание природы (или описанных в стихотворении)</p>
--	--	--	--	--

				<p>Дифференцированная работа (устная или письменного высказывания (или предложений) на тему «Моя любимая природа».</p> <p>Составление выставки картин и стихов в произведениях поэтов»</p>
--	--	--	--	--

9	Произведения о взаимоотношениях человека и животных	16	<p>Человек и его отношения с животными: верность, преданность, забота и любовь (расширение круга чтения на примере произведений Д.Н. МаминаСибиряка, К.Г. Паустовского, М.М. Пришвина, Б.С. Житкова и др.). Особенности рассказа: тема, герои, реальность событий, композиция, объекты описания (портрет героя, описание интерьера)</p>	<p>Учебный диалог: обсуждение формы чтения (вслух или про себя), учебной задачи и ответ на вопрос «хочу получить ответ, читаю вслух и про себя рассказ». «Барсучий нос», «Кот-ворюга». Д. Н. Мамина-Сибиряка «Про обезьянку» и другие произведения. Обсуждение темы и глав (по выбору), определение жанра (стихотворение, рассказ). Составление характеристики персонажа из текста, нахождение в тексте героев и выражения их чувств, внешнего вида и поступков, взаимосвязи между поступками. Упражнение в составлении плана. Анализ сюжета рассказа: последовательности событий. Вопросы по основным событиям</p>
				<p>восстановление нарушенной последовательности событий, нахождение в тексте героев, составление вопросного плана, составление плана отдельных эпизодов, смысловых частей. Работа с композицией произведения: завязки, развязки. Пересказ содержания произведения с изменением лица рассказчика. Работа в парах: сравнение героев (мысль, герои). Проверочная работа по и демонстрация начитанности. специальные читательские задания: оценка своей работы по плану. Дифференцированная работа (по имени одного из героев-животных). Составление выставки книг (о человеке и животного), рассказ о л</p>

10	Произведения о детях	18	<p>Дети – герои произведений: раскрытие тем «Разные детские судьбы», «Дети на войне». Отличие автора от героя и рассказчика. Герой художественного</p>	<p>Учебный диалог: обсуждение формы чтения (вслух или учебной задачи и ответ на хочу получить ответ, читаю обсуждение событий из крестьянских детей, нелёгкой войны. Чтение вслух и про себя в разное время: Л. Пантеле</p>
			<p>произведения: время и место проживания, особенности внешнего вида и характера. Историческая обстановка как фон создания произведения: судьбы крестьянских детей, дети на войне. Основные события сюжета, отношение к ним героев произведения. Оценка нравственных качеств, проявляющихся в военное время</p>	<p>Л. А. Кассиль. «Алексей Тимур и его команда» и учебный диалог: обсуждение тяжёлая жизнь крестьян становится раньше времени нравственно-этического «ответственность», «совесть», «смелость», ответ на вопрос «ценим в людях?» (с примерами произведений). Работа с текстом произведения: портретной характеристикой героев из текста, находить изображения героев и выстраивать героев по их внешнему виду, установление взаимосвязей чувств героев, определение к героям. Анализ заголовка. Упражнение в составлении сюжета рассказа: последовательности событий, вопросов по основным событиям, восстановление нарушенных событий, нахождение в тексте составление вопросного предложения</p>

				<p>отдельных эпизодов, смысловые завязки, кульминации, развязки (произведения).</p> <p>Работа в парах: составление плана совместной деятельности.</p> <p>Упражнения в выразительном чтении небольших эпизодов с использованием орфоэпических и интонационных средств чтения вслух. Пересказ (от первого лица героя или от третьего лица).</p> <p>Дифференцированная работа: работа от имени одного из героев произведения.</p> <p>Работа в группе: выбор комического представления самостоятельного произведения и выбранного средства аппарата издания (обложка, предисловие, иллюстрации).</p>
11	Юмористические произведения	6	<p>Комичность как основа сюжета. Герой юмористического произведения.</p> <p>Средства выразительности текста юмористического содержания:</p>	<p>Учебный диалог: анализ комического (опорой на текст), постановка вопросов.</p> <p>Слушание чтения художественного произведения, оценка эмоционального содержания юмористического произведения.</p> <p>«Какое чувство вызывает комическое?»</p> <p>На примере произведения «Семейка», В.Ю. Драгунский и другие.</p>

			<p>преувеличение. Авторы юмористических рассказов: М.М. Зощенко, Н.Н. Носов, В.Ю. Драгунский</p>	<p>Обсуждение комичности дифференциация этических «обманывать» и «фантазировать» Работа с текстом произведения портретной характеристикой с приведением примеров и средствами изображения героя Работа в парах: чтение диалогов с интонацией, отражающей настроение Дифференцированная работа с продолжения прослушанного текста Проверочная работа по изученному материалу демонстрация начитанности специальные читательские задания своей работы по предложению Составление выставки на тему произведения написание краткого отзыва о прочитанном произведении Поиск дополнительной информации о творчестве Н. Н. Носова: сообщения в классе</p>
12	Зарубежная литература	10	<p>Круг чтения: литературные сказки Ш. Перро, Х.-К. Андерсена, Р. Киплинга.</p>	<p>Учебный диалог: работа с текстом прогнозирование содержания произведения изучение и цели чтения, вопросы вопрос хочу получить от произведения Чтение литературных сказок</p>

			<p>Особенности авторских сказок (сюжет, язык, герои). Рассказы о животных зарубежных писателей. Известные переводчики зарубежной литературы: С.Я. Маршак, К. И. Чуковский, Б.В. Заходер</p>	<p>Например, произведения К. Андерсена «Гадкий утенок». Работа с текстом произведения (героя): нахождение описаний взаимосвязи между поступками героев по аналогии или по аналогии поступков героев. Учебный диалог: обсуждение героям, поступкам, описанию сюжета сказки: определение событий, формулирование событий сюжета, восстановление последовательности событий в тексте заданного эпизода плана текста с выделением смысловых частей. Составление вопросного эпизодов, смысловых частей. Пересказ (устно) содержания. Работа в парах: чтение диалогов. Слушание произведений о животных. Работа с текстом произведения (героя): нахождение описаний взаимосвязи между поступками героев по аналогии или по поступков</p>
				<p>героев, определение завязки (композиция произведения). Поиск дополнительной информации о писателях-переводчиках: К. И. Чуковском, Б. В. Заходере. Обсуждение сообщения в классе, составление зарубежных сказок, книг. Выбор книги для самостоятельного чтения. Рекомендательный список самостоятельно прочитанных</p>

13	Библиографическая культура (работа с детской книжной и справочной литературой)	4	<p>Ценность чтения художественной литературы и фольклора, осознание важности читательской деятельности.</p> <p>Использование с учётом учебных задач аппарата издания (обложка, оглавление, аннотация, предисловие, иллюстрации).</p> <p>Правила юного</p>	<p>Экскурсия в школьную и библиотеку: знакомство с выбором необходимой книги юного читателя: культура работа с каталогом.</p> <p>Учебный диалог: обсуждение для развития личности, работа в парах: сравнение познавательного текстов. отрывок из произведения «древняя столица» и инфо справочника или энциклопедии книгопечатнике Иване Ф.</p> <p>Обсуждение (устно) «книга?» и написание небольшого на тему «Почему так важ</p>
			<p>читателя. Книга как особый вид искусства. Общее представление о первых книгах на Руси, знакомство с рукописными книгами</p>	<p>(редактирование) собственное с использованием словаря.</p> <p>Выбор книги с учётом учебного аппарата учебника/книги (содержание), аннотация, иллюстрации). Упражнения стихотворных и прозаических с соблюдением орфоэпических при чтении вслух.</p> <p>Составление аннотации к произведению.</p> <p>Экскурсия в музей (при наличии книги).</p> <p>Коллективная работа: подготовка на темы «Русские писатели», «Сказки народные и литературные природы в творчестве поэтов». Рекомендации по летнему чтению дневника летнего чтения.</p>
	Резервное время	10		
	ОБЩЕЕ ЧИСЛО ЧАСОВ ПО ПРОГРАММЕ	136		

4 КЛАСС

№ п/п	Наименование разделов и тем учебного предмета	Количество часов	Программное содержание	Характеристика д
1	Произведения о Родине, о героических страницах истории	12	Наше Отечество, образ родной земли в стихотворных и прозаических произведениях писателей и поэтов XIX и XX веков (произведения С.Т. Романовского, А.Т. Твардовского, С.Д. Дрожжина, В.М. Пескова и др.). Представление о проявлении любви к родной земле в литературе разных народов (на примере писателей родного края, народов России). Знакомство с культурноисторическим	Разговор перед чтением страны — тема фольклорных произведений, объяснение край делами прославленных. Восприятие на слух произведений, выявление этические понятия: любовь к земле. Например, А. Т. Твардовский. «Отечество». М. Песков. «Отечество». Учебный диалог: обсуждение Родины для каждого и его позиции с приведением примеров раскрытия смысла поэзии с прослушанными/прочитанными произведениями. Чтение произведений России. Например, С. Дрожжина «Побойце» и другие произведения. Работа с текстом произведения: определение темы, выявление осознание идеи текста, отражения мыслей и чувств, рассматривание иллюстраций

			<p>наследием России, великие люди и события: образы Александра Невского, Михаила Кутузова и других выдающихся защитников Отечества (по выбору). Отражение нравственной идеи: любовь к Родине. Героическое прошлое России, тема Великой Отечественной войны в произведениях литературы. Осознание понятий: поступок, подвиг. Расширение представлений о народной и авторской песне:</p>	<p>(например, П. Д. Корин. соотнесение их сюжета фрагментами текста: озаглавление. Обсуждение вопросов, на которые произведения подходят для ответа. «Какие слова могли бы сказать герои?» Поиск дополнительной информации об истории Отечества, подготовка сообщения. Составление письменного отзыва о прочитанном/прослушанном произведении (предложений). Работа в парах: сравнение произведений, относящихся к одной теме (рассказ, стихотворение, песня). Слушание произведений Великой Отечественной войны. Учебный диалог: обсуждение произведения «Почему говорят, что Девочки плакали со слезами на глазах?»), выявление нравственно-этических понятий. Упражнение в выразительности речи (интонационного рисунка, ритма, логических ударений) в соответствии с содержанием текста для передачи эмоций и настроения произведения. Поиск и слушание песен</p>
			<p>понятие «историческая песня», знакомство с песнями на тему Великой Отечественной войны</p>	<p>об авторе слов, композиции. Поиск информации на ресурсах Интернета. Учить наизусть стихотворение. Групповая работа: коллективное сочинение песни «Война нужна война» (в форме песни, книги воспоминаний, плаката и другие варианты). Дифференцированная работа: рассказ об известном человеке своей страны.</p>

2	Фольклор (устное народное творчество)	11	<p>Фольклор как народная духовная культура.</p> <p>Представление о многообразии видов фольклора: словесный, музыкальный, обрядовый (календарный).</p> <p>Понимание культурного значения фольклора для появления художественной литературы.</p> <p>Обобщение</p>	<p>Разговор перед чтением: «Что такое фольклор?», «Какие виды фольклору?», объяснение понятий «Вспомни и назови»: анализ произведений малых жанров жанра, объяснение и ответ на вопросы. К каким жанрам относятся эти термины? Свои мнения.</p> <p>Чтение произведений малых жанров: загадок, пословиц, скороговорок, сказок, небылиц, закличек, исполнений песен. Анализ ритм, логические ударения, интонация, особенностями текста для понимания настроения произведения.</p> <p>Учебный диалог: обсуждение пословиц «Что за золотая пословица?», смысл, какой толк в каждой пословице. Составление монологического</p>
---	---------------------------------------	----	---	---

представлений Работа в парах: сравнение пословиц разных народов, о малых жанрах объяснение значения, установление тем, группировка фольклора. пословиц на одну тему, упражнения на восстановление Собиратели текста пословиц, соотнесение пословиц с текстом фольклора произведения (темой и главной мыслью). (А. Н. Афанасьев, Работа со схемой: «чтение» информации, В. И. Даль). представленной в схематическом виде, обобщение Углубление представлений о видах сказок, выполнение задания представлений «Вспомните и назовите произведения». о видах сказок: о животных, бытовые, волшебные. Отражение



в произведениях про себя фольклорных произведений фольклора (народных сказок), определение мотива и цели чтения, нравственных ответ на вопрос: «На какой вопрос хочу получить ценностей, быта ответ, читая произведение?», различение реальных и и культуры народов сказочных событий в народных произведениях. мира.

Сходство Учебный диалог: осознание ценности нравственнофольклорных этических понятий для всех народов: трудолюбие, произведений разных дружба, честность.

народов по тематике, Наблюдение за особенностями построения волшебной художественным сказки (зачин, троекратные повторы, концовка), образам и форме выделение смысловых частей сказки в соответствии

			<p>(«бродячие» сюжеты). Расширение представлений о былине как эпической песне о героическом событии. Герой былины – защитник страны. Образы русских богатырей: Ильи Муромца, Алёши Поповича, Добрыни Никитича (где жил, чем занимался, какими качествами обладал). Средства художественной выразительности в былине: устойчивые выражения, повторы, гипербола. Устаревшие слова, их место в былине</p>	<p>с сюжетом, определение в произведении, поиск ус... Составление номинативн... Пересказ (устно) содержания... Рассказ о собирателях фо... И. Даль), знакомство с их... высказывания о культуре... художественной литерату... с включением в собствен... крылатых выражений и д... выразительности. Работа... деятельность): сочинение... проведение конкурса на л... жанров. Поиск дополнительной и... фольклора, представлени... Разговор перед чтением: ... былин, их особенностей (... исполнения). Слушание былин об Иль... Поповиче, Добрыне Ник... контроль восприятия про... вопросы по фактическом... Учебный диалог: обсужд... былинного эпоса — стре... родную землю. Работа с текстом произве...</p>
--	--	--	--	---

			и представление в современной лексике. Народные былинно-сказочные темы в творчестве В.М. Васнецова	<p>(реальность и сказочность)</p> <p>вопросы, наблюдение э</p> <p>(устаревшие слова, повто</p> <p>нахождение устаревших</p> <p>к ним синонимов.</p> <p>Работа в парах (поисков</p> <p>характеристика русского</p> <p>сказочность героя).</p> <p>Пересказ былины от лица</p> <p>Работа в группе (совмест</p> <p>волшебной сказки и были</p> <p>волшебства), оценка резу</p> <p>Рассказ о творчестве В. М</p> <p>репродукций картин худо</p> <p>«Витязь на распутье», «Г</p> <p>рассказа-описания (слове</p> <p>богатырей) с использовани</p> <p>выражений.</p> <p>Дифференцированная р</p> <p>устаревших слов</p>
3	Творчество И.А. Крылова	4	Представление о басне как лироэпическом жанре. Расширение круга чтения басен на примере	<p>Игра «Вспомни и назови</p> <p>произведений, определен</p> <p>(И. А. Крылов, Л. Н. Тол</p> <p>каким жанрам относятся</p> <p>аргументация своего мне</p> <p>Разговор перед чтением:</p>

			<p>произведений А.И. Крылова, И.И. Хемницера, Л.Н. Толстого, С.В. Михалкова и других баснописцев. Басни стихотворные и прозаические. Развитие событий в басне, её герои (положительные, отрицательные). Аллегория в баснях. Сравнение басен: назначение, темы и герои, особенности языка</p>	<p>жанра, рассказ о творчестве И. А. Слушание и чтение басен: И. А. и Муравей», И. И. Хемницера, Л. Н. Толстой. «Стрекоза и ответа на вопрос : «Какое ка Учебный диалог: сравнение басен (с форма, герои), заполнение таблицы</p> <table border="1" data-bbox="1198 501 1596 602"> <thead> <tr> <th>Автор</th> <th>Заголовок</th> <th>Ге</th> </tr> </thead> <tbody> <tr> <td></td> <td></td> <td></td> </tr> </tbody> </table> <p>Работа с текстом произведения: (положительный или отрицательный) аллегии, работа с иллюстрациями, морали (поучения) и крылатых выражений. Упражнение в выразительном чтении с сохранением интонационного рисунка. (конкурс чтецов «Басни русских баснописцев») Дифференцированная работа: «Чтение представленной в схематическом виде представлений о баснописцах, выполнение «Вспомните и назовите».</p> <div data-bbox="1219 1137 1596 1344"> <p style="text-align: center;">Басни И. А.</p> <div style="display: flex; justify-content: space-around;"> <div style="border: 1px solid black; width: 100px; height: 40px; margin: 5px;"></div> <div style="border: 1px solid black; width: 100px; height: 40px; margin: 5px;"></div> <div style="border: 1px solid black; width: 100px; height: 40px; margin: 5px;"></div> </div> </div>	Автор	Заголовок	Ге			
Автор	Заголовок	Ге								
				<p>Групповая работа: проведение инсценирование басен. Поиск книг И. А. Крылова, их, анализ библиографических данных, обложка, оглавление, подготовка составление аннотации</p>						

4	Творчество А.С. Пушкина	12	<p>Картины природы в лирических произведениях А.С. Пушкина. Углубление представления о средствах художественной выразительности в стихотворном произведении (сравнение, эпитет, олицетворение). Расширение представления о литературных сказках А.С. Пушкина в стихах: «Сказка о мёртвой царевне</p>	<p>Разговор перед чтением: настроения лирического Слушание лирических пр («Няне», «Осень» (отрыв обсуждение эмоциональн восприятию описанных к вопрос: «Какое настроени Почему?»). Работа с текстом пр нахождении сравнений выделение в тексте слов переносном значении, на стихотворения, наход выражений, поиск зна словаре. Выразительное чтение и произведений с интонац препинания, с соблю пунктуационных норм. Чтение наизусть лиричес</p>
---	-------------------------	----	--	---

			<p>и о семи богатырях».</p> <p>Фольклорная основа авторской сказки.</p> <p>Положительные и отрицательные герои, волшебные помощники, язык авторской сказки</p>	<p>А. С. Пушкина (по выбору).</p> <p>Слушание и чтение произведений «Сказка о мёртвой царевне и о семи богатырях», удержание в памяти событий сказки и сюжетов.</p> <p>Работа с текстом произведения (извлечение информации): поисковое выборочное чтение): анализ как основа изменения сюжета, характеристика персонажей (положительные или отрицательные), волшебные помощники, описание чародейства, анализ композиции.</p> <p>Творческое задание: составление сценария представления главных героев с использованием театральных приёмов.</p> <p>Работа в группах: заполнение таблиц для сравнения сказок, сходных по сюжету, описание чудеса и превращения.</p> <p>Дифференцированная работа: анализ сказки, представленной в схематическом виде, составление представлений о сказках А. С. Пушкина.</p> <p>Задания «Вспомните и назовите»</p> <div data-bbox="1193 1099 1596 1272"> </div> <p>Составление выставки на тему «Книжкины сказки А. С. Пушкина», написание краткого отзыва.</p>
--	--	--	--	--

				<p>о самостоятельно прочитанной сказке по заданному образцу</p>
--	--	--	--	---

5	Творчество М.Ю. Лермонтова	4	<p>Лирические произведения М.Ю. Лермонтова:</p> <p>средства художественной выразительности (сравнение, эпитет, олицетворение); рифма, ритм.</p> <p>Метафора как «свёрнутое» сравнение. Строфа как элемент композиции стихотворения.</p> <p>Переносное значение слов в метафоре. Метафора в стихотворениях М. Ю. Лермонтова</p>	<p>Разговор перед чтением настроения лирического М. Ю. Лермонтова.</p> <p>Слушание стихотворных М. Ю. Лермонтова: «Утё Москва!.. Люблю тебя ка диалог: обсуждение эмо восприятия описанных к ответ на вопрос: «Какое ч произведение?».</p> <p>Работа с текстом произве нахождении сравнений и тексте слов, использов значении, наблюдение за стихотворения, нахожден выражений, поиск значен словаре, поиск олицетвор вида строф.</p> <p>Рассматривание репроду соответствующих стихот</p> <p>Упражнение в выразител с сохранением интонацио</p> <p>Творческое задание: восс описанных в стихотворен</p>
---	-------------------------------	---	--	--

6	Литературная сказка	9	<p>Тематика авторских стихотворных сказок. Расширение представлений о героях литературных сказок (произведения П.П. Ершова, П.П. Бажова, С.Т. Аксакова, С.Я. Маршака). Связь литературной сказки с фольклорной: народная речь – особенность авторской сказки. Иллюстрации в сказке: назначение, особенности</p>	<p>Разговор перед чтением: о жанре сказки, расшире почему из глубины веков сказки, первые авторы ли Слушание и чтение литер П. П. Ершов. «Конёк-Г «Аленький цветочек» и д Работа с текстом произве героя): нахождение описа взаимосвязи между посту героев по аналогии или поступков героев. Учебный диалог: обсужд героям, поступкам, описа сюжета рассказа: определ событий, формулировани проблемных) по основны восстановление нарушен событий, нахождение в т составление цитатного п отдельных эпизодов, смь вопросного плана текста смысловых частей. Пересказ (устно) содержа Работа в парах: чтение ди</p>
---	---------------------	---	---	---

				<p>Знакомство со сказом П. «Копытце», выделение особенностей текста произведения: употребление народной лексики, устойчивых выражений в тексте слов, использование слов в переносном значении, нахождение обиходных слов, поиск устаревших слов, использование незнакомого слова в словосочетании. Работа: драматизация отрывка из сказки Ершова «Конёк-Горбунок». Подготовка к итогам изученного раздела. Развитие читанности и формирование читательских умений. Подготовка к работе по предложенным заданиям. Выбор книги для самостоятельного чтения из рекомендательного списка. Самостоятельно прочитать книгу. Составление (письменно) отзыва о прочитанной книге «Моя любимая литература». Подготовка к своему отношению к художественному произведению.</p>
7	<p>Картины природы в творчестве поэтов и писателей XIX</p>	7	<p>Лирика, лирические произведения как описание в стихотворной форме чувств поэта, связанных с природой.</p>	<p>Разговор перед чтением: как способ передачи чувств. Чтение эпических произведений. Слушание лирических произведений. Описание эмоционального состояния. Подготовка к картинам природы, ответ на вопросы.</p>

		<p>с наблюдениями, описаниями природы.</p> <p>Расширение круга чтения лирических произведений поэтов XIX века:</p> <p>В.А. Жуковский, Е.А. Баратынский, Ф.И. Тютчев, А.А. Фет, Н.А. Некрасов. Темы стихотворных произведений, герой лирического произведения.</p> <p>Авторские приёмы создания художественного образа в лирике.</p> <p>Углубление представлений о средствах выразительности в произведениях лирики: эпитеты,</p>	<p>создаёт произведение? П стихотворений Ф. И. Тютч ярко...», А. А. Фета «Вес В. А. Жуковского «Загад «Весна, весна! Как возду «В синем небе плывут на текстом произведения: у сравнений и эпитетов, ол выделение в тексте слов, и переносном значении, ритмом стихотворения, н выражений, поиск значен словаре, характеристика вида строф.</p> <p>Работа в парах: сравнени по теме, созданию настр заданным словам, анализ обоснование выбора авто</p> <p>Упражнение в выразител с сохранением интонацио (конкурс чтецов стихотв</p> <p>Рассматривание репроду соответствующих стихот</p> <p>Творческое задание: восс описанных в стихотворен</p>
--	--	--	--

		<p>синонимы, антонимы, сравнения, олицетворения, метафоры.</p> <p>Репродукция картины как иллюстрация к лирическому произведению</p>	
--	--	--	--

8	Творчество Л.Н. Толстого	7	<p>Расширение представлений о творчестве Л.Н. Толстого:</p> <p>рассказ (художественный и научнопознавательный), сказки, басни, быль.</p> <p>Первоначальное представление о повести как эпическом жанре. Значение реальных жизненных ситуаций в создании рассказа,</p>	<p>Игра «Вспомни и назови»</p> <p>Отрывки из произведений</p> <p>определение жанра, обобщение</p> <p>«К каким жанрам относятся эти произведения? Почему?», аргументация ответа</p> <p>Разговор перед чтением</p> <p>эпосе (на примере рассказа «Сказка о царе Салтане» как эпическим жанром)</p> <p>повествование о каком-либо событии</p> <p>Слушание и чтение прозы</p> <p>«Детство» (отрывки из произведения и другие.</p> <p>Обсуждение темы произведения, определение его жанра (автобиографическая)</p> <p>характеристика героев</p>
---	-----------------------------	---	---	--

			<p>повести. Отрывки из автобиографической повести Л.Н. Толстого «Детство». Углубление представлений об особенностях художественного текста-описания: пейзаж, портрет героя, интерьер. Примеры текстарассуждения в рассказах Л. Н. Толстого</p>	<p>Анализ сюжета рассказа: последовательности событий, вопросов по основным событиям, восстановление нарушенной последовательности событий, нахождение в тексте составление цитатного плана отдельных эпизодов, смысловая работа с композицией произведения: завязки, кульминации, развязки. Пересказ содержания произведения, типы речи (повествование, описание) с учётом специфики научнопознавательного и художественного текстов. Работа в парах: сравнение и научно-познавательный текст, события, герои: «Черепашка» по схеме: «чтение» информации в схематическом виде, обобщение произведений Л. Н. Толстого, итоги изученного раздела, формирование читательских умений. Проект работы по предложенным темам. Дифференцированная работа по письменному высказыванию на тему «Моё любимое писание»</p>
				<p>Поиск и представление к рассказу «Детство Л. Н. Толстого», составление плана рассказа Л. Н. Толстого</p>

9	<p>Картины природы в творчестве поэтов и писателей XX века</p>	6	<p>Лирика, лирические произведения как описание в стихотворной форме чувств поэта, связанных с наблюдениями, описаниями природы.</p> <p>Расширение круга чтения лирических произведений поэтов XX века:</p> <p>И.А. Бунин, А.А. Блок, К.Д. Бальмонт. Темы стихотворных произведений, герой лирического произведения.</p> <p>Авторские приёмы создания художественного</p>	<p>Разговор перед чтением: как способ передачи чувств эпические произведения: Слушание лирических произведений эмоционального состояния описанных картин природы настроение создаёт произведение в примере стихотворений И. А. Бунин. «Листопад» произведения: упражнения с эпитетами, олицетворениями в тексте слов, использованных в значении, наблюдение за стихотворения, находки в выражениях, поиск значений в словаре, характеристика строф.</p> <p>Работа в парах: сравнение по теме, созданию настроения заданным словам, анализ обоснование выбора авторского У упражнение в выразительности сохранением интонации</p>
			<p>образа в лирике.</p> <p>Углубление представлений о средствах выразительности в произведениях лирики: эпитеты, синонимы, антонимы, сравнения, олицетворения, метафоры</p>	<p>(конкурс чтецов стихотворения)</p> <p>Рассматривание репродукций соответствующих стихотворений</p> <p>Творческое задание: воссоздание воображении описанных картин. Написание сочинения предварительной подготовки «Картины родной природы художников».</p> <p>Составление выставки картин в произведениях поэтов У отзыва о самостоятельно по заданному образцу</p>

10	Произведения о животных и родной природе	12	<p>Углубление представлений о взаимоотношениях человека и животных, защита и охрана природы – тема произведений литературы.</p> <p>Расширение круга чтения на примере произведений А.И. Куприна, В.П. Астафьева, К.Г. Паустовского,</p>	<p>Разговор перед чтением: животных, обсуждение ц чтения (вслух или про се и ответ на вопрос «На ка ответ?»).</p> <p>Чтение вслух и про себя В. П. Астафьев. «Кап «Выскачка» и другие.</p> <p>Учебный диалог: обсужд произведений, определен текстом произведения: со характеристики персонаж из текста, нахождение в т героев и выражения их ч внешнему виду и поступ</p>
----	--	----	---	--

			<p>М.М. Пришвина, Ю.И. Ковалёв</p>	<p>установление взаимосвязей между чувствами героев.</p> <p>Упражнение в составлении (и анализе проблемных) к произведению (или отрывка рассказа: определение по описанию событий, формулирование вопросов к событиям сюжета, восстановление последовательности событий в заданном эпизоде, составление плана текста с выделением отдельных смысловых частей.</p> <p>Работа с композицией произведения (завязки, кульминации, развязки).</p> <p>Пересказ содержания произведения с изменением лица рассказчика.</p> <p>Работа в парах: сравнение героев (мысль, герои).</p> <p>Проверочная работа по изученному материалу (демонстрация начитанности, чтение специальных читательских заданий, выполнение своей работы по предложению).</p> <p>Составление высказывания (устно или письменно) на тему «Почему важно читать?» (не менее 10 предложений).</p> <p>Составление выставки книг (или рисунков животного), рассказ о любимом животном.</p>
--	--	--	--	--

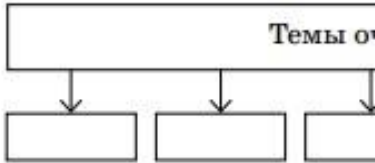
11	Произведения о детях	13	<p>Расширение тематики произведений о детях, их жизни, играх и занятиях, взаимоотношениях со взрослыми и сверстниками (на примере содержания произведений А.П. Чехова, Б.С. Житкова, Н.Г. ГаринаМихайловского, В.В. Крапивина и др. Словесный портрет героя как его характеристика. Авторский способ выражения главной мысли. Основные события сюжета, отношение к ним героев</p>	<p>Разговор перед чтением о выборе формы чтения (в зависимости от содержания) и о необходимости удерживания учебной задачи. «На какой вопрос хочу прочитать это произведение?». Чтение вслух и про себя. Сравнение произведений детей в разное время: А.П. Чехов, Г. Гарин-Михайловский (отдельные главы), М.М. Пришвин «Миньке» (1–2 рассказа), Б.С. Житков «Корзина с еловыми шишками». Работа с текстом произведения: выделение портретной характеристики героя с приведением примеров из текста средств изображения чувств, сравнение героев по поступкам, установление причинно-следственных поступками, чувствами и авторского отношения к ним. Упражнение в составлении (в числе проблемных) к плану сюжета рассказа: определение последовательности событий, постановка вопросов по основным событиям, восстановление нарушенной последовательности событий в тексте заданного эпизода</p>
----	----------------------	----	---	--

				<p>составление вопросного плана текста отдельных эпизодов, смысловых частей, завязки, кульминации, развязки (концов произведения).</p> <p>Работа в парах: составление цитатной совместной деятельности.</p> <p>Упражнения в выразительном чтении эпизодов с соблюдением орфоэпических и интонационных норм при чтении вслух.</p> <p>Пересказ (устно) произведения от лица одного из героев от третьего лица.</p> <p>Дифференцированная работа: составление рассказа от имени одного из героев.</p> <p>Проверочная работа по итогам изучения раздела: демонстрация начитанности и умения применять специальные читательские умения в своей работе по предложенным критериям.</p> <p>Работа в группе: выбор книги по теме, представление самостоятельно прочитанного произведения и выбранной книги с использованием аппарата издания (обложка, оглавление, предисловие, иллюстрации, сноски).</p> <p>Составление рассказа о детях</p>
--	--	--	--	--

12	Пьеса	5	<p>Знакомство с новым жанром – пьесой-сказкой. Пьеса – произведение литературы и театрального искусства. Пьеса как жанр драматического произведения. Пьеса и сказка: драматическое и эпическое произведения. Авторские ремарки: назначение, содержание</p>	<p>Чтение вслух и про себя Я. Маршак. «Двенадцать» Ориентировка в понятиях диалог, ремарка, реплика Учебный диалог: анализ, обсуждение проблемы: я действующим лицом, от чего приводятся авторские замечания? назначение?» Работа в парах: анализ и сравнение произведения (пьесы) и эпической сказки, определение сходства и различия пьесы, возможность постановки пьесы Чтение по ролям. Работа в группах (совместное представление спектакль — выбор эпизода, ролей, подготовка ответов на вопросы, интонацией говорят герои, жесты нужны в данном эпизоде, инсценированию эпизода) Экскурсия в театр (при просмотре детского спектакля). Дифференцированная работа: афиши спектакля</p>
----	-------	---	--	--

13	Юмористические произведения	6	<p>Расширение круга чтения юмористических произведений на примере рассказов В.Ю. Драгунского, Н.Н. Носова, В.В. Голявкина, М.М. Зощенко. Герои юмористических произведений.</p> <p>Средства выразительности текста юмористического содержания: гипербола.</p> <p>Юмористические произведения в кино и театре</p>	<p>Разговор перед чтением: вопроса: «Какой текст яв...»</p> <p>Слушание и чтение художественного произведения, оценка эмоционального содержания юмористического произведения.</p> <p>«Какое чувство вызывает...»</p> <p>Рассказы В. Ю. Драгунского «...», Н. Н. Носова «...» (отдельные главы).</p> <p>Работа с текстом произведения: портретной характеристикой героя с приведением примеров и средств изображения героя.</p> <p>Работа в парах: чтение диалогов, интонации, отражающей настроение.</p> <p>Дифференцированная работа: продолжения рассказа.</p> <p>Проверочная работа по теме: демонстрация начитанности, оценка своей работы по плану.</p> <p>Литературная викторина по произведениям Носова, В. Ю. Драгунского.</p> <p>Слушание записей произведений, просмотр</p>
----	-----------------------------	---	--	---

14	Зарубежная литература	8	<p>Расширение круга чтения произведений зарубежных писателей.</p> <p>Литературные сказки Ш. Перро, Х.-К. Андерсена, братьев Гримм.</p> <p>Приключенческая литература: произведения Дж. Свифта, Марка Твена.</p>	<p>Разговор перед чтением: ответ на вопрос: «На какой ответ, читая произведения?»</p> <p>Чтение литературных сказок (по выбору): Х.-К. Андерсен «Русалочка».</p> <p>Работа с текстом произведения (героя): нахождение описаний, установление взаимосвязи между поступками героев по аналогии или по контрасту поступков героев.</p> <p>Учебный диалог: обсуждение поступков героев, описания сюжета сказки: определение последовательности событий, формулирование вопросов к событиям сюжета, восстановление последовательности событий в тексте заданного эпизода, составление плана текста с выделением смысловых частей.</p> <p>Составление вопросного списка к эпизодам, смысловым частям.</p> <p>Пересказ (устно) содержания.</p> <p>Работа в парах: чтение диалога.</p>
----	-----------------------	---	---	--

				<p>Чтение приключенческой литературы: «Путешествие Гулливера» (главы). Работа с текстом (характеристика героя): определение взаимосвязи, сравнение героев по а, оценка поступков героев. Поиск дополнительной информации о зарубежных писателях: Кэрролл, представление, составление выставки книг о животных.</p> <p>Выбор книги для самостоятельного чтения, составление рекомендательного списка, самостоятельно прочитать.</p>
15	Библиографическая культура (работа с детской книжной и справочной литературой)	7	<p>Польза чтения и книги: книга – друг и учитель. Расширение знаний о правилах читателя и способах выбора книги (тематический, систематический каталог). Виды информации в книге:</p>	<p>Экскурсия в школьную и библиотеку: тема экскурсии. Работа в парах: «чтение» в схематическом виде, за</p> <div style="text-align: center;">  <pre> graph TD A[Темы о...] --> B[] A --> C[] A --> D[] </pre> </div> <p>Проверочная работа по демонстрация начитанно</p>

			<p>научная, художественная (с опорой на внешние показатели книги), её справочноиллюстративный материал. Типы книг (изданий):</p> <p>книгапроизведение, книга сборник, собрание сочинений, периодическая печать, справочные издания. Работа с источниками периодической печати</p>	<p>специальных читательских своей работы по предложению</p> <p>Упражнения в выразительности прозаических произведений орфоэпических и интонационных вслух.</p> <p>Поиск информации в справочниках различными периодическими журналами для детей.</p> <p>Составление аннотации к произведению.</p> <p>Коллективная работа: подготовка на темы «Русские писатели», «Сказки народные и литературные», «Сказки природы в творчестве поэтов»</p> <p>Рекомендации по летнему чтению, ведение дневника летнего чтения</p>
Резервное время		13		
ОБЩЕЕ ЧИСЛО ЧАСОВ ПО ПРОГРАММЕ		136		

РАБОЧАЯ ПРОГРАММА ПО АНГЛИЙСКОМУ ЯЗЫКУ

СОДЕРЖАНИЕ ОБУЧЕНИЯ

2 КЛАСС Тематическое содержание речи

Мир моего «я». Приветствие. Знакомство. Моя семья. Мой день рождения. Моя любимая еда.

Мир моих увлечений. Любимый цвет, игрушка. Любимые занятия. Мой питомец. Выходной день.

Мир вокруг меня. Моя школа. Мои друзья. Моя малая родина (город, село).

Родная страна и страны изучаемого языка. Названия родной страны и страны/стран изучаемого языка; их столиц. Произведения детского фольклора. Литературные персонажи детских книг. Праздники родной страны и страны/стран изучаемого языка (Новый год, Рождество).

Коммуникативные умения

Говорение

Коммуникативные умения диалогической речи.

Ведение с опорой на речевые ситуации, ключевые слова и (или) иллюстрации с соблюдением норм речевого этикета, принятых в стране/странах изучаемого языка: диалога этикетного характера: приветствие, начало и завершение разговора, знакомство с собеседником; поздравление с праздником; выражение благодарности за поздравление; извинение; диалога-расспроса: запрашивание интересующей информации; сообщение фактической информации, ответы на вопросы собеседника.

Коммуникативные умения монологической речи.

Создание с опорой на ключевые слова, вопросы и (или) иллюстрации устных монологических высказываний: описание предмета, реального человека или литературного персонажа; рассказ о себе, члене семьи, друге. *Аудирование*

Понимание на слух речи учителя и других обучающихся и вербальная/невербальная реакция на услышанное (при непосредственном общении).

Восприятие и понимание на слух учебных текстов, построенных на изученном языковом материале, в соответствии с поставленной коммуникативной задачей: с пониманием основного содержания, с пониманием запрашиваемой информации (при опосредованном общении).

Аудирование с пониманием основного содержания текста предполагает определение основной темы и главных фактов/событий в воспринимаемом на слух тексте с опорой на иллюстрации и с использованием языковой догадки.

Аудирование с пониманием запрашиваемой информации предполагает выделение из воспринимаемого на слух текста и понимание информации фактического характера (например, имя, возраст, любимое занятие, цвет) с опорой на иллюстрации и с использованием языковой догадки.

Тексты для аудирования: диалог, высказывания собеседников в ситуациях повседневного общения, рассказ, сказка.

Смысловое чтение

Чтение вслух учебных текстов, построенных на изученном языковом материале, с соблюдением правил чтения и соответствующей интонацией; понимание прочитанного.

Тексты для чтения вслух: диалог, рассказ, сказка.

Чтение про себя учебных текстов, построенных на изученном языковом материале, с различной глубиной проникновения в их содержание в зависимости от поставленной коммуникативной задачи: с пониманием основного содержания, с пониманием запрашиваемой информации.

Чтение с пониманием основного содержания текста предполагает определение основной темы и главных фактов/событий в прочитанном тексте с опорой на иллюстрации и с использованием языковой догадки.

Чтение с пониманием запрашиваемой информации предполагает нахождение в прочитанном тексте и понимание запрашиваемой информации фактического характера с опорой на иллюстрации и с использованием языковой догадки.

Тексты для чтения про себя: диалог, рассказ, сказка, электронное сообщение личного характера.

Письмо

Овладение техникой письма (полупечатное написание букв, буквосочетаний, слов).

Воспроизведение речевых образцов, списывание текста; выписывание из текста слов, словосочетаний, предложений; вставка пропущенных букв в слово или слов в предложение, дописывание предложений в соответствии с решаемой учебной задачей.

Заполнение простых формуляров с указанием личной информации (имя, фамилия, возраст, страна проживания) в соответствии с нормами, принятыми в стране/странах изучаемого языка.

Написание с опорой на образец коротких поздравлений с праздниками (с днём рождения, Новым годом).

Языковые знания и навыки Фonetическая*сторона речи*

Буквы английского алфавита. Корректное называние букв английского алфавита.

Нормы произношения: долгота и краткость гласных, отсутствие оглушения звонких согласных в конце слога или слова, отсутствие смягчения согласных перед гласными. Связующее «r» (*there is/there*).

Различение на слух и адекватное, без ошибок, ведущих к сбою в коммуникации, произнесение слов с соблюдением правильного ударения и фраз/предложений (повествовательного, побудительного и вопросительного: общий и специальный вопросы) с соблюдением их ритмико-интонационных особенностей.

Правила чтения гласных в открытом и закрытом слоге в односложных словах; согласных; основных звукобуквенных сочетаний. Вычленение из слова некоторых звукобуквенных сочетаний при анализе изученных слов.

Чтение новых слов согласно основным правилам чтения английского языка.

Знаки английской транскрипции; отличие их от букв английского алфавита. Фонетически корректное озвучивание знаков транскрипции.

Графика, орфография и пунктуация

Графически корректное (полупечатное) написание букв английского алфавита в буквосочетаниях и словах. Правильное написание изученных слов.

Правильная расстановка знаков препинания: точки, вопросительного и восклицательного знаков в конце предложения; правильное использование апострофа в изученных сокращённых формах глагола-связки, вспомогательного и модального глаголов (например, *I'm, isn't; don't, doesn't; can't*), существительных в притяжательном падеже (*Ann's*).

Лексическая сторона речи

Распознавание и употребление в устной и письменной речи не менее 200 лексических единиц (слов, словосочетаний, речевых клише), обслуживающих ситуации общения в рамках тематического содержания речи для 2 класса.

Распознавание в устной и письменной речи интернациональных слов (*doctor, film*) с помощью языковой догадки.

Грамматическая сторона речи

Распознавание в письменном и звучащем тексте и употребление в устной и письменной речи: изученных морфологических форм и синтаксических конструкций английского языка.

Коммуникативные типы предложений: повествовательные (утвердительные, отрицательные), вопросительные (общий, специальный вопрос), побудительные в утвердительной форме).

Нераспространённые и распространённые простые предложения.

Предложения с начальным *It* (*It's a red ball.*).

Предложения с начальным *There + to be* в Present Simple Tense (*There is a cat in the room. Is there a cat in the room? – Yes, there is./No, there isn't. There are four pens on the table. Are there four pens on the table? – Yes, there are./No, there aren't. How many pens are there on the table? – There are four pens.*).

Предложения с простым глагольным сказуемым (*They live in the country.*), составным именным сказуемым (*The box is small.*) и составным глагольным сказуемым (*I like to play with my cat. She can play the piano.*).

Предложения с глаголом-связкой *to be* в Present Simple Tense (*My father is a doctor. Is it a red ball? – Yes, it is./No, it isn't.*).

Предложения с краткими глагольными формами (*She can't swim. I don't like porridge.*).

Побудительные предложения в утвердительной форме (*Come in, please.*).

Глаголы в Present Simple Tense в повествовательных (утвердительных и отрицательных) и вопросительных (общий и специальный вопросы) предложениях.

Глагольная конструкция *have got* (*I've got a cat. He's/She's got a cat. Have you got a cat? – Yes, I have./No, I haven't. What have you got?*).

Модальный глагол *can*: для выражения умения (*I can play tennis.*) и отсутствия умения (*I can't play chess.*); для получения разрешения (*Can I go out?*).

Определённый, неопределённый и нулевой артикли с именами существительными (наиболее распространённые случаи).

Существительные во множественном числе, образованные по правилу и исключения (*a book – books; a man – men*).

Личные местоимения (*I, you, he/she/it, we, they*). Притяжательные местоимения (*my, your, his/her/its, our, their*). Указательные местоимения (*this – these*).

Количественные числительные (1–12).

Вопросительные слова (*who, what, how, where, how many*). Предлоги

места (*in, on, near, under*).

Союзы *and* и *but* (с однородными членами).

Социокультурные знания и умения

Знание и использование некоторых социокультурных элементов речевого поведенческого этикета, принятого в стране/странах изучаемого языка в некоторых ситуациях общения: приветствие, прощание, знакомство, выражение благодарности, извинение, поздравление (с днём рождения, Новым годом, Рождеством).

Знание небольших произведений детского фольклора страны/стран изучаемого языка (рифмовки, стихи, песенки); персонажей детских книг.

Знание названий родной страны и страны/стран изучаемого языка и их столиц.

Компенсаторные умения

Использование при чтении и аудировании языковой догадки (умения понять значение незнакомого слова или новое значение знакомого слова по контексту).

Использование в качестве опоры при порождении собственных высказываний ключевых слов, вопросов; иллюстраций.

3 КЛАСС Тематическое содержание речи

Мир моего «я». Моя семья. Мой день рождения. Моя любимая еда. Мой день (распорядок дня).

Мир моих увлечений. Любимая игрушка, игра. Мой питомец. Любимые занятия. Любимая сказка. Выходной день. Каникулы.

Мир вокруг меня. Моя комната (квартира, дом). Моя школа. Мои друзья. Моя малая родина (город, село). Дикие и домашние животные. Погода. Времена года (месяцы).

Родная страна и страны изучаемого языка. Россия и страна/страны изучаемого языка. Их столицы, достопримечательности и интересные факты.

Произведения детского фольклора. Литературные персонажи детских книг. Праздники родной страны и страны/стран изучаемого языка.

Коммуникативные умения

Говорение

Коммуникативные умения *диалогической* речи.

Ведение с опорой на речевые ситуации, ключевые слова и (или) иллюстрации с соблюдением норм речевого этикета, принятых в стране/странах изучаемого языка:

диалога этикетного характера: приветствие, начало и завершение разговора, знакомство с собеседником; поздравление с праздником; выражение благодарности за поздравление; извинение; диалога – побуждения к действию: приглашение собеседника к совместной деятельности, вежливое согласие/не согласие на предложение собеседника; диалога-расспроса: запрашивание интересующей информации; сообщение фактической информации, ответы на вопросы собеседника.

Коммуникативные умения *монологической* речи.

Создание с опорой на ключевые слова, вопросы и (или) иллюстрации устных монологических высказываний: описание предмета, реального человека или литературного персонажа; рассказ о себе, члене семьи, друге.

Пересказ с опорой на ключевые слова, вопросы и (или) иллюстрации основного содержания прочитанного текста.

Аудирование

Понимание на слух речи учителя и других обучающихся и вербальная/невербальная реакция на услышанное (при непосредственном общении).

Восприятие и понимание на слух учебных текстов, построенных на изученном языковом материале, в соответствии с поставленной коммуникативной задачей: с пониманием основного содержания, с пониманием запрашиваемой информации (при опосредованном общении).

Аудирование с пониманием основного содержания текста предполагает определение основной темы и главных фактов/событий в воспринимаемом на слух тексте с опорой на иллюстрации и с использованием языковой, в том числе контекстуальной, догадки.

Аудирование с пониманием запрашиваемой информации предполагает выделение из воспринимаемого на слух тексте и понимание информации фактического характера с опорой на иллюстрации и с использованием языковой, в том числе контекстуальной, догадки.

Тексты для аудирования: диалог, высказывания собеседников в ситуациях повседневного общения, рассказ, сказка.

Смысловое чтение

Чтение вслух учебных текстов, построенных на изученном языковом материале, с соблюдением правил чтения и соответствующей интонацией; понимание прочитанного.

Тексты для чтения вслух: диалог, рассказ, сказка.

Чтение про себя учебных текстов, построенных на изученном языковом материале, с различной глубиной проникновения в их содержание в зависимости от поставленной коммуникативной задачи: с пониманием основного содержания, с пониманием запрашиваемой информации.

Чтение с пониманием основного содержания текста предполагает определение основной темы и главных фактов/событий в прочитанном тексте с опорой и без опоры на иллюстрации и с использованием с использованием языковой, в том числе контекстуальной, догадки.

Чтение с пониманием запрашиваемой информации предполагает нахождение в прочитанном тексте и понимание запрашиваемой информации фактического характера с опорой и без опоры на иллюстрации, а также с использованием языковой, в том числе контекстуальной, догадки.

Тексты для чтения: диалог, рассказ, сказка, электронное сообщение личного характера.

Письмо

Списывание текста; выписывание из текста слов, словосочетаний, предложений; вставка пропущенного слова в предложение в соответствии с решаемой коммуникативной/учебной задачей.

Создание подписей к картинкам, фотографиям с пояснением, что на них изображено.

Заполнение анкет и формуляров с указанием личной информации (имя, фамилия, возраст, страна проживания, любимые занятия) в соответствии с нормами, принятыми в стране/странах изучаемого языка.

Написание с опорой на образец поздравлений с праздниками (с днём рождения, Новым годом, Рождеством) с выражением пожеланий.

Языковые знания и навыки *Фонетическая*

сторона речи

Буквы английского алфавита. Фонетически корректное озвучивание букв английского алфавита.

Нормы произношения: долгота и краткость гласных, правильное отсутствие оглушения звонких согласных в конце слога или слова, отсутствие смягчения согласных перед гласными. Связующее «r» (*there is/there are*).

Ритмико-интонационные особенности повествовательного, побудительного и вопросительного (общий и специальный вопрос) предложений.

Различение на слух и адекватное, без ошибок произнесение слов с соблюдением правильного ударения и фраз/предложений с соблюдением их ритмико-интонационных особенностей.

Чтение гласных в открытом и закрытом слоге в односложных словах, чтения гласных в третьем типе слога (гласная + r); согласных, основных звукобуквенных сочетаний, в частности сложных сочетаний букв (например, *tion, ight*) в односложных, двусложных и многосложных словах.

Вычленение некоторых звукобуквенных сочетаний при анализе изученных слов.

Чтение новых слов согласно основным правилам чтения с использованием полной или частичной транскрипции.

Знаки английской транскрипции; отличие их от букв английского алфавита.

Фонетически корректное озвучивание знаков транскрипции.

Графика, орфография и пунктуация Правильное написание изученных слов.

Правильная расстановка знаков препинания: точки, вопросительного и восклицательного знаков в конце предложения; правильное использование знака апострофа в сокращённых формах глагола-связки, вспомогательного и модального глаголов, существительных в притяжательном падеже.

Лексическая сторона речи

Распознавание в письменном и звучащем тексте и употребление в устной и письменной речи не менее 350 лексических единиц (слов, словосочетаний, речевых клише), обслуживающих ситуации общения в рамках тематического содержания речи для 3 класса, включая 200 лексических единиц, усвоенных на первом году обучения.

Распознавание и употребление в устной и письменной речи слов, образованных с использованием основных способов словообразования: аффиксации (образование числительных с помощью суффиксов *-teen, -ty, -th*) и словосложения (*sportsman*).

Распознавание в устной и письменной речи интернациональных слов (*doctor, film*) с помощью языковой догадки.

Грамматическая сторона речи

Распознавание в письменном и звучащем тексте и употребление в устной и письменной речи родственных слов с использованием основных способов словообразования: аффиксации (суффиксы числительных *-teen, -ty, -th*) и словосложения (*football, snowman*).

Предложения с начальным *There + to be* в Past Simple Tense (*There was an old house near the river*). Побудительные предложения в отрицательной (*Don't talk, please.*) форме.

Правильные и неправильные глаголы в Past Simple Tense в повествовательных (утвердительных и отрицательных) и вопросительных (общий и специальный вопросы) предложениях.

Конструкция *I'd like to ... (I'd like to read this book.)*.

Конструкции с глаголами на *-ing: to like/enjoy doing smth (I like riding my bike.)*.

Существительные в притяжательном падеже (*Possessive Case; Ann's dress, children's toys, boys' books*).

Слова, выражающие количество с исчисляемыми и неисчисляемыми существительными (*much/many/a lot of*).

Личные местоимения в объектном (*me, you, him/her/it, us, them*) падеже. Указательные местоимения (*this – these; that – those*). Неопределённые местоимения (*some/any*) в повествовательных и вопросительных предложениях (*Have you got any friends? – Yes, I've got some.*).

Наречия частотности (*usually, often*).

Количественные числительные (13–100). Порядковые числительные (1–30).

Вопросительные слова (*when, whose, why*).

Предлоги места (*next to, in front of, behind*), направления (*to*), времени (*at, in, on* в выражениях *at 5 o'clock, in the morning, on Monday*).

Социокультурные знания и умения

Знание и использование некоторых социокультурных элементов речевого поведенческого этикета, принятого в стране/странах изучаемого языка, в некоторых ситуациях общения: приветствие, прощание, знакомство, выражение благодарности, извинение, поздравление с днём рождения, Новым годом, Рождеством.

Знание произведений детского фольклора (рифмовок, стихов, песенок), персонажей детских книг.

Краткое представление своей страны и страны/стран изучаемого языка (названия родной страны и страны/стран изучаемого языка и их столиц, название родного города/села; цвета национальных флагов).

Компенсаторные умения

Использование при чтении и аудировании языковой, в том числе контекстуальной, догадки.

Использование в качестве опоры при порождении собственных высказываний ключевых слов, вопросов; иллюстраций.

Игнорирование информации, не являющейся необходимой для понимания основного содержания прочитанного/прослушанного текста или для нахождения в тексте запрашиваемой информации.

4 КЛАСС Тематическое содержание речи

Мир моего «я». Моя семья. Мой день рождения, подарки. Моя любимая еда. Мой день (распорядок дня, домашние обязанности).

Мир моих увлечений. Любимая игрушка, игра. Мой питомец. Любимые занятия. Занятия спортом. Любимая сказка/история/рассказ. Выходной день. Каникулы.

Мир вокруг меня. Моя комната (квартира, дом), предметы мебели и интерьера. Моя школа, любимые учебные предметы. Мои друзья, их внешность и черты характера. Моя малая родина (город, село). Путешествия. Дикие и домашние животные. Погода. Времена года (месяцы). Покупки.

Родная страна и страны изучаемого языка. Россия и страна/страны изучаемого языка. Их столицы, основные достопримечательности и интересные факты. Произведения детского фольклора. Литературные персонажи детских книг. Праздники родной страны и страны/стран изучаемого языка.

Коммуникативные умения

Говорение

Коммуникативные умения диалогической речи.

Ведение с опорой на речевые ситуации, ключевые слова и (или) иллюстрации с соблюдением норм речевого этикета, принятых в стране/странах изучаемого языка:

диалога этикетного характера: приветствие, ответ на приветствие; завершение разговора (в том числе по телефону), прощание; знакомство с собеседником; поздравление с праздником, выражение благодарности за поздравление; выражение извинения; диалога – побуждения к действию: обращение к собеседнику с просьбой, вежливое согласие выполнить просьбу; приглашение собеседника к совместной деятельности, вежливое согласие/несогласие на предложение собеседника; диалога-расспроса: запрашивание интересующей информации; сообщение фактической информации, ответы на вопросы собеседника.

Коммуникативные умения *монологической* речи.

Создание с опорой на ключевые слова, вопросы и (или) иллюстрации устных монологических высказываний: описание предмета, внешности и одежды, черт характера реального человека или литературного персонажа; рассказ/сообщение (повествование) с опорой на ключевые слова, вопросы и (или) иллюстрации.

Создание устных монологических высказываний в рамках тематического содержания речи по образцу (с выражением своего отношения к предмету речи).

Пересказ основного содержания прочитанного текста с опорой на ключевые слова, вопросы, план и (или) иллюстрации.

Краткое устное изложение результатов выполненного несложного проектного задания.

Аудирование

Коммуникативные умения аудирования.

Понимание на слух речи учителя и других обучающихся и вербальная/невербальная реакция на услышанное (при непосредственном общении).

Восприятие и понимание на слух учебных и адаптированных аутентичных текстов, построенных на изученном языковом материале, в соответствии с поставленной коммуникативной задачей: с пониманием основного содержания, с пониманием запрашиваемой информации (при опосредованном общении).

Аудирование с пониманием основного содержания текста предполагает умение определять основную тему и главные факты/события в воспринимаемом на слух тексте с опорой и без опоры на иллюстрации и с использованием языковой, в том числе контекстуальной, догадки.

Аудирование с пониманием запрашиваемой информации предполагает умение выделять запрашиваемую информацию фактического характера с опорой и без опоры на иллюстрации, а также с использованием языковой, в том числе контекстуальной, догадки.

Тексты для аудирования: диалог, высказывания собеседников в ситуациях повседневного общения, рассказ, сказка, сообщение информационного характера.

Смысловое чтение

Чтение вслух учебных текстов с соблюдением правил чтения и соответствующей интонацией, понимание прочитанного.

Тексты для чтения вслух: диалог, рассказ, сказка.

Чтение про себя учебных текстов, построенных на изученном языковом материале, с различной глубиной проникновения в их содержание в зависимости от поставленной коммуникативной задачи: с пониманием основного содержания, с пониманием запрашиваемой информации.

Чтение с пониманием основного содержания текста предполагает определение основной темы и главных фактов/событий в прочитанном тексте с опорой и без опоры на иллюстрации, с использованием языковой, в том числе контекстуальной, догадки.

Чтение с пониманием запрашиваемой информации предполагает нахождение в прочитанном тексте и понимание запрашиваемой информации фактического характера с опорой и без опоры на иллюстрации, с использованием языковой, в том числе контекстуальной, догадки.

Смысловое чтение про себя учебных и адаптированных аутентичных текстов, содержащих отдельные незнакомые слова, понимание основного содержания

(тема, главная мысль, главные факты/события) текста с опорой и без опоры на иллюстрации и с использованием языковой догадки, в том числе контекстуальной.

Прогнозирование содержания текста на основе заголовка.

Чтение не сплошных текстов (таблиц, диаграмм) и понимание представленной в них информации.

Тексты для чтения: диалог, рассказ, сказка, электронное сообщение личного характера, текст научно-популярного характера, стихотворение. *Письмо*

Выписывание из текста слов, словосочетаний, предложений; вставка пропущенных букв в слово или слов в предложение в соответствии с решаемой коммуникативной/учебной задачей.

Заполнение простых анкет и формуляров с указанием личной информации (имя, фамилия, возраст, место жительства (страна проживания, город), любимые занятия) в соответствии с нормами, принятыми в стране/странах изучаемого языка.

Написание с опорой на образец поздравления с праздниками (с днём рождения, Новым годом, Рождеством) с выражением пожеланий.

Написание электронного сообщения личного характера с опорой на образец.

Языковые знания и навыки

Фонетическая сторона речи

Нормы произношения: долгота и краткость гласных, отсутствие оглушения звонких согласных в конце слога или слова, отсутствие смягчения согласных перед гласными. Связующее «r» (*there is/there are*).

Ритмико-интонационные особенности повествовательного, побудительного и вопросительного (общий и специальный вопрос) предложений.

Различение на слух и адекватное, без ошибок, ведущих к сбою в коммуникации, произнесение слов с соблюдением правильного ударения и фраз с соблюдением их ритмико-интонационных особенностей, в том числе соблюдение правила отсутствия ударения на служебных словах; интонации перечисления.

Правила чтения: гласных в открытом и закрытом слоге в односложных словах, гласных в третьем типе слога (гласная + r); согласных; основных звукобуквенных сочетаний, в частности сложных сочетаний букв (например, *tion, ight*) в односложных, двусложных и многосложных словах.

Вычленение некоторых звукобуквенных сочетаний при анализе изученных слов.

Чтение новых слов согласно основным правилам чтения с использованием полной или частичной транскрипции, по аналогии.

Знаки английской транскрипции; отличие их от букв английского алфавита.

Фонетически корректное озвучивание знаков транскрипции.

Графика, орфография и пунктуация.

Правильное написание изученных слов. Правильная расстановка знаков препинания: точки, вопросительного и восклицательного знака в конце предложения; запятой при обращении и перечислении; правильное использование знака апострофа в сокращённых формах глагола-связки, вспомогательного и модального глаголов, существительных в притяжательном падеже (Possessive Case).

Лексическая сторона речи

Распознавание в письменном и звучащем тексте и употребление в устной и письменной речи не менее 500 лексических единиц (слов, словосочетаний, речевых клише), обслуживающих ситуации общения в рамках тематического содержания речи для 4 класса, включая 350 лексических единиц, усвоенных в предыдущие два года обучения.

Распознавание и образование в устной и письменной речи родственных слов с использованием основных способов словообразования: аффиксации (образование существительных с помощью суффиксов *-er/-or, -ist* (*worker, actor, artist*) и конверсии (*to play – a play*).

Использование языковой догадки для распознавания интернациональных слов (*pilot, film*).

Грамматическая сторона речи

Распознавание в письменном и звучащем тексте и употребление в устной и письменной речи изученных морфологических форм и синтаксических конструкций английского языка.

Глаголы в Present/Past Simple Tense, Present Continuous Tense в повествовательных (утвердительных и отрицательных) и вопросительных (общий и специальный вопросы) предложениях.

Модальные глаголы *must* и *have to*.

Конструкция *to be going to* и Future Simple Tense для выражения будущего действия (*I am going to have my birthday party on Saturday. Wait, I'll help you.*).

Отрицательное местоимение *no*.

Степени сравнения прилагательных (формы, образованные по правилу и исключения: *good – better – (the) best, bad – worse – (the) worst*).

Наречия времени.

Обозначение даты и года. Обозначение времени (*5 o'clock; 3 am, 2 pm*).

Социокультурные знания и умения

Знание и использование некоторых социокультурных элементов речевого поведенческого этикета, принятого в стране/странах изучаемого языка, в некоторых ситуациях общения: приветствие, прощание, знакомство, выражение благодарности, извинение, поздравление с днём рождения, Новым годом, Рождеством, разговор по телефону).

Знание произведений детского фольклора (рифмовок, стихов, песенок), персонажей детских книг.

Краткое представление своей страны и страны/стран изучаемого языка на (названия стран и их столиц, название родного города/села; цвета национальных флагов; основные достопримечательности).

Компенсаторные умения

Использование при чтении и аудировании языковой догадки (умения понять значение незнакомого слова или новое значение знакомого слова из контекста).

Использование в качестве опоры при порождении собственных высказываний ключевых слов, вопросов; картинок, фотографий.

Прогнозирование содержания текста для чтения на основе заголовка.

Игнорирование информации, не являющейся необходимой для понимания основного содержания прочитанного/прослушанного текста или для нахождения в тексте запрашиваемой информации.

ПЛАНИРУЕМЫЕ РЕЗУЛЬТАТЫ ОСВОЕНИЯ ПРОГРАММЫ ПО ИНОСТРАННОМУ (АНГЛИЙСКОМУ) ЯЗЫКУ НА УРОВНЕ НАЧАЛЬНОГО ОБЩЕГО ОБРАЗОВАНИЯ

ЛИЧНОСТНЫЕ РЕЗУЛЬТАТЫ

Личностные результаты освоения программы по иностранному (английскому) языку на уровне начального общего образования достигаются в единстве учебной и воспитательной деятельности в соответствии с традиционными российскими социокультурными и духовно-нравственными ценностями, принятыми в обществе правилами и нормами поведения и способствуют процессам самопознания, самовоспитания и саморазвития, формирования внутренней позиции личности.

В результате изучения иностранного (английского) языка на уровне начального общего образования у обучающегося будут сформированы следующие личностные результаты: **1) гражданско-патриотического воспитания:**

становление ценностного отношения к своей Родине – России; осознание своей этнокультурной и российской гражданской идентичности; сопричастность к прошлому, настоящему и будущему своей страны и родного края; уважение к своему и другим народам;

первоначальные представления о человеке как члене общества, о правах и ответственности, уважении и достоинстве человека, о нравственно-этических нормах поведения и правилах межличностных отношений.

2) духовно-нравственного воспитания:

признание индивидуальности каждого человека; проявление сопереживания, уважения и доброжелательности;

неприятие любых форм поведения, направленных на причинение физического и морального вреда другим людям **3)**

эстетического воспитания:

уважительное отношение и интерес к художественной культуре, восприимчивость к разным видам искусства, традициям и творчеству своего и других народов; стремление к самовыражению в разных видах художественной деятельности.

4) физического воспитания, формирования культуры здоровья и эмоционального благополучия:

соблюдение правил здорового и безопасного (для себя и других людей) образа жизни в окружающей среде (в том числе информационной); бережное отношение к физическому и психическому здоровью.

5) трудового воспитания:

осознание ценности труда в жизни человека и общества, ответственное потребление и бережное отношение к результатам труда, навыки участия в различных видах трудовой деятельности, интерес к различным профессиям.

6) экологического воспитания:

бережное отношение к природе; неприятие действий, приносящих ей вред.

7) ценности научного познания:

первоначальные представления о научной картине мира;

познавательные интересы, активность, инициативность, любознательность и самостоятельность в познании.

МЕТАПРЕДМЕТНЫЕ РЕЗУЛЬТАТЫ

В результате изучения иностранного (английского) языка на уровне начального общего образования у обучающегося будут сформированы познавательные универсальные учебные действия, коммуникативные универсальные учебные действия, регулятивные универсальные учебные действия, совместная деятельность.

Познавательные универсальные учебные действия

Базовые логические действия:

сравнивать объекты, устанавливать основания для сравнения, устанавливать аналогии; объединять части объекта (объекты) по определённому признаку; определять существенный признак для классификации, классифицировать предложенные объекты; находить закономерности и противоречия в рассматриваемых фактах, данных и наблюдениях на основе предложенного педагогическим работником алгоритма; выявлять недостаток информации для решения учебной (практической) задачи на основе предложенного алгоритма; устанавливать причинно-следственные связи в ситуациях, поддающихся непосредственному наблюдению или знакомых по опыту, делать выводы. **Базовые**

исследовательские действия:

определять разрыв между реальным и желательным состоянием объекта (ситуации) на основе предложенных педагогическим работником вопросов; с помощью педагогического работника формулировать цель, планировать изменения объекта, ситуации; сравнивать несколько вариантов решения задачи, выбирать наиболее подходящий (на основе предложенных критериев); проводить по предложенному плану опыт, несложное исследование по установлению особенностей объекта изучения и связей между объектами (часть целое, причина следствие); формулировать выводы и подкреплять их доказательствами на основе результатов проведенного наблюдения (опыта, измерения, классификации, сравнения, исследования); прогнозировать возможное развитие процессов, событий и их последствия в аналогичных или сходных ситуациях.

Работа с информацией:

выбирать источник получения информации; согласно заданному алгоритму находить в предложенном источнике информацию, представленную в явном виде; распознавать достоверную и недостоверную информацию самостоятельно или на основании предложенного педагогическим работником способа её проверки; соблюдать с помощью взрослых (педагогических работников, родителей (законных представителей) несовершеннолетних обучающихся) правила информационной безопасности при поиске информации в Интернете; анализировать и создавать текстовую, видео, графическую, звуковую, информацию в соответствии с учебной задачей; самостоятельно создавать схемы, таблицы для представления информации.

Коммуникативные универсальные учебные действия:

воспринимать и формулировать суждения, выражать эмоции в соответствии с целями и условиями общения в знакомой среде; проявлять уважительное отношение к собеседнику, соблюдать правила ведения диалога и дискуссии; признавать возможность существования разных точек зрения; корректно и аргументированно высказывать своё мнение;

строить речевое высказывание в соответствии с поставленной задачей; создавать устные и письменные тексты (описание, рассуждение, повествование); готовить небольшие публичные выступления; подбирать иллюстративный материал (рисунки, фото, плакаты) к тексту выступления.

Регулятивные универсальные учебные действия Самоорганизация:

планировать действия по решению учебной задачи для получения результата; выстраивать последовательность выбранных действий.

Совместная деятельность:

формулировать краткосрочные и долгосрочные цели (индивидуальные с учётом участия в коллективных задачах) в стандартной (типовой) ситуации на основе предложенного формата планирования, распределения промежуточных шагов и сроков; принимать цель совместной деятельности, коллективно строить действия по её достижению: распределять роли, договариваться, обсуждать процесс и результат совместной работы; проявлять готовность руководить, выполнять поручения, подчиняться; ответственно выполнять свою часть работы; оценивать свой вклад в общий результат; выполнять совместные проектные задания с опорой на предложенные образцы.

ПРЕДМЕТНЫЕ РЕЗУЛЬТАТЫ

Предметные результаты по учебному предмету «Иностранный (английский) язык» предметной области «Иностранный язык» должны быть ориентированы на применение знаний, умений и навыков в типичных учебных ситуациях и реальных жизненных условиях, отражать сформированность иноязычной коммуникативной компетенции на элементарном уровне в совокупности её составляющих – речевой, языковой, социокультурной, компенсаторной, метапредметной (учебно-познавательной).

К концу обучения **во 2 классе** обучающийся получит следующие предметные результаты:

Коммуникативные умения *Говорение:*

вести разные виды диалогов (диалог этикетного характера, диалог-расспрос) в стандартных ситуациях неофициального общения, используя вербальные и (или) зрительные опоры в рамках изучаемой тематики с соблюдением норм речевого этикета, принятого в стране/странах изучаемого языка (не менее 3 реплик со стороны каждого собеседника); создавать устные связные монологические высказывания объёмом не менее 3 фраз в рамках изучаемой тематики с опорой на картинки, фотографии и (или) ключевые слова, вопросы.

Аудирование:

воспринимать на слух и понимать речь учителя и других обучающихся; воспринимать на слух и понимать учебные тексты, построенные на изученном языковом материале, с разной глубиной проникновения в их содержание в зависимости от поставленной коммуникативной задачи: с пониманием основного содержания, с пониманием запрашиваемой информации фактического характера, используя зрительные опоры и языковую догадку (время звучания текста/текстов для аудирования – до 40 секунд).

Смысловое чтение: читать вслух учебные тексты объёмом до 60 слов, построенные на изученном языковом материале, с соблюдением правил чтения и

соответствующей интонации, демонстрируя понимание прочитанного; читать про себя и понимать учебные тексты, построенные на изученном языковом материале, с различной глубиной проникновения в их содержание в зависимости от поставленной коммуникативной задачи: с пониманием основного содержания, с пониманием запрашиваемой информации, используя зрительные опоры и языковую догадку (объём текста для чтения – до 80 слов).

Письмо:

заполнять простые формуляры, сообщая о себе основные сведения, в соответствии с нормами, принятыми в стране/странах изучаемого языка; писать с опорой на образец короткие поздравления с праздниками (с днём рождения, Новым годом).

Языковые знания и навыки *Фонетическая сторона речи:* знать буквы алфавита английского языка в правильной последовательности, фонетически корректно их озвучивать и графически корректно воспроизводить (полупечатное написание букв, буквосочетаний, слов); применять правила чтения гласных в открытом и закрытом слоге в односложных словах, вычленять некоторые звукобуквенные сочетания при анализе знакомых слов; озвучивать транскрипционные знаки, отличать их от букв; читать новые слова согласно основным правилам чтения;

различать на слух и правильно произносить слова и фразы/предложения с соблюдением их ритмико-интонационных особенностей.

Графика, орфография и пунктуация: правильно писать изученные слова;

заполнять пропуски словами; дописывать предложения;

правильно расставлять знаки препинания (точка, вопросительный и восклицательный знаки в конце предложения) и использовать знак апострофа в сокращённых формах глагола-связки, вспомогательного и модального глаголов.

Лексическая сторона речи: распознавать и употреблять в устной и письменной речи не менее 200 лексических единиц (слов, словосочетаний, речевых клише), обслуживающих ситуации общения в рамках тематики, предусмотренной на первом году обучения; использовать языковую догадку в распознавании интернациональных слов.

Грамматическая сторона речи: распознавать и употреблять в устной и письменной речи различные

коммуникативные типы предложений: повествовательные (утвердительные, отрицательные), вопросительные (общий, специальный, вопросы), побудительные (в утвердительной форме); распознавать и употреблять нераспространённые и распространённые

простые предложения; распознавать и употреблять в устной и письменной речи предложения

с начальным *It*; распознавать и употреблять в устной и письменной речи предложения

с начальным *There + to be* в Present Simple Tense; распознавать и употреблять в устной и письменной речи простые предложения

с простым глагольным сказуемым (*He speaks English.*); распознавать и употреблять в устной и письменной речи предложения

с составным глагольным сказуемым (*I want to dance. She can skate well.*);

распознавать и употреблять в устной и письменной речи предложения с глаголом-связкой *to be* в Present Simple Tense в составе таких фраз, как *I'm Dima, I'm eight. I'm fine. I'm sorry. It's... Is it? What's ...?*;

распознавать и употреблять в устной и письменной речи предложения с краткими глагольными формами; распознавать и употреблять в устной и письменной речи повелительное наклонение: побудительные предложения в утвердительной форме (*Come in, please.*);

распознавать и употреблять в устной и письменной речи настоящее простое время (Present Simple Tense) в повествовательных (утвердительных и

отрицательных) и вопросительных (общий и специальный вопрос) предложениях; распознавать и употреблять в устной и письменной речи глагольную конструкцию *have got* (*I've got ... Have you got ...?*); распознавать и употреблять в устной и письменной речи модальный глагол *can/can't* для выражения умения (*I can ride a bike.*) и отсутствия умения (*I can't ride a bike.*); *can* для получения разрешения (*Can I go out?*); распознавать и употреблять в устной и письменной речи неопределённый, определённый и нулевой артикль с существительными (наиболее распространённые случаи употребления); распознавать и употреблять в устной и письменной речи множественное число существительных, образованное по правилам и исключения: *a pen – pens; a man – men*; распознавать и употреблять в устной и письменной речи личные и притяжательные местоимения; распознавать и употреблять в устной и письменной речи указательные местоимения *this – these*; распознавать и употреблять в устной и письменной речи количественные числительные (1–12); распознавать и употреблять в устной и письменной речи вопросительные слова *who, what, how, where, how many*; распознавать и употреблять в устной и письменной речи предлоги места *on, in, near, under*; распознавать и употреблять в устной и письменной речи союзы *and* и *but* (при однородных членах). **Социокультурные знания и умения:**

владеть отдельными социокультурными элементами речевого поведенческого этикета, принятыми в англоязычной среде, в некоторых ситуациях общения: приветствие, прощание, знакомство, выражение благодарности, извинение, поздравление с днём рождения, Новым годом, Рождеством; знать названия родной страны и страны/стран изучаемого языка и их столиц.

К концу обучения в 3 классе обучающийся получит следующие предметные результаты:

Коммуникативные умения *Говорение:*

вести разные виды диалогов (диалог этикетного характера, диалог-побуждение, диалог-расспрос) в стандартных ситуациях неофициального общения, с вербальными и (или) зрительными опорами в рамках изучаемой тематики с соблюдением норм речевого этикета, принятого в стране/странах изучаемого языка (не менее 4 реплик со стороны каждого собеседника); создавать устные связные монологические высказывания (описание; повествование/рассказ) в рамках изучаемой тематики объёмом не менее 4 фраз с вербальными и (или) зрительными опорами; передавать основное содержание прочитанного текста с вербальными и (или) зрительными опорами (объём монологического высказывания – не менее 4 фраз).

Аудирование:

воспринимать на слух и понимать речь учителя и других обучающихся вербально/невербально реагировать на услышанное; воспринимать на слух и понимать учебные тексты, построенные на изученном языковом материале, с разной глубиной проникновения в их содержание в зависимости от поставленной коммуникативной задачи: с пониманием основного содержания, с пониманием запрашиваемой информации фактического характера, со зрительной опорой и с использованием языковой, в том числе контекстуальной, догадки (время звучания текста/текстов для аудирования – до 1 минуты).

Смысловое чтение: читать вслух учебные тексты объёмом до 70 слов, построенные на изученном языковом материале, с соблюдением правил чтения и соответствующей интонацией, демонстрируя понимание прочитанного; читать про себя и понимать учебные тексты, содержащие отдельные

незнакомые слова, с различной глубиной проникновения в их содержание в зависимости от поставленной коммуникативной задачи: с пониманием основного содержания, с пониманием запрашиваемой информации, со зрительной опорой и без опоры, а также с использованием языковой, в том числе контекстуальной, догадки (объём текста/текстов для чтения – до 130 слов).

Письмо: заполнять анкеты и формуляры с указанием личной информации: имя, фамилия, возраст, страна проживания, любимые занятия и другое; писать с опорой на образец поздравления с днем рождения, Новым годом, Рождеством с выражением пожеланий; создавать подписи к иллюстрациям с пояснением, что на них изображено.

Языковые знания и навыки Фонетическая

сторона речи:

применять правила чтения гласных в третьем типе слога (гласная + *r*);
применять правила чтения сложных сочетаний букв (например, *-tion, -ight*) в односложных, двусложных и многосложных словах (*international, night*); читать новые слова согласно основным правилам чтения;
различать на слух и правильно произносить слова и фразы/предложения с соблюдением их ритмико-интонационных особенностей.

Графика, орфография и пунктуация: правильно писать изученные слова;
правильно расставлять знаки препинания (точка, вопросительный и восклицательный знаки в конце предложения, апостроф).

Лексическая сторона речи:

распознавать и употреблять в устной и письменной речи не менее 350 лексических единиц (слов, словосочетаний, речевых клише), включая 200 лексических единиц, освоенных на первом году обучения; распознавать и образовывать родственные слова с использованием основных способов словообразования: аффиксации (суффиксы числительных *-teen, -ty, -th*) и словосложения (*football, snowman*). *Грамматическая сторона речи:* распознавать и употреблять в устной и письменной речи побудительные предложения в отрицательной форме (*Don't talk, please.*); распознавать и употреблять в устной и письменной речи предложения

с начальным *There + to be* в Past Simple Tense (*There was a bridge across the river. There were mountains in the south.*);

распознавать и употреблять в устной и письменной речи конструкции с глаголами на *-ing: to like/enjoy doing something*; распознавать и употреблять в устной и письменной речи конструкцию

I'd like to ...;

распознавать и употреблять в устной и письменной речи правильные и неправильные глаголы в Past Simple Tense в повествовательных (утвердительных и отрицательных) и вопросительных (общий и специальный вопрос) предложениях; распознавать и употреблять в устной и письменной речи существительные

в притяжательном падеже (Possessive Case); распознавать и употреблять в устной и письменной речи слова, выражающие количество с исчисляемыми и неисчисляемыми существительными (*much/many/ a lot of*);

распознавать и употреблять в устной и письменной речи наречия частотности *usually, often*; распознавать и употреблять в устной и письменной речи личные местоимения

в объектном падеже; распознавать и употреблять в устной и письменной речи указательные местоимения *that – those*; распознавать и употреблять в устной и письменной речи неопределённые

местоимения *some/any* в повествовательных и вопросительных предложениях; распознавать и употреблять в устной и письменной речи вопросительные слова *when, whose, why*; распознавать и употреблять в устной и письменной речи количественные числительные (13–100); распознавать и употреблять в устной и письменной речи порядковые числительные (1–30); распознавать и употреблять в устной и письменной речи предлог направления движения *to* (*We went to Moscow last year.*); распознавать и употреблять в устной и письменной речи предлоги места *next to, in front of, behind*; распознавать и употреблять в устной и письменной речи предлоги времени: *at, in, on* в выражениях *at 4 o'clock, in the morning, on Monday*. **Социокультурные**

знания и умения:

владеть социокультурными элементами речевого поведенческого этикета, принятыми в англоязычной среде, в некоторых ситуациях общения (приветствие, прощание, знакомство, просьба, выражение благодарности, извинение, поздравление с днём рождения, Новым годом, Рождеством); кратко представлять свою страну и страну/страны изучаемого языка на английском языке.

К концу обучения в 4 классе обучающийся получит следующие предметные результаты:

Коммуникативные умения Говорение:

вести разные виды диалогов (диалог этикетного характера, диалог-побуждение, диалог-расспрос) на основе вербальных и (или) зрительных опор с соблюдением норм речевого этикета, принятого в стране/странах изучаемого языка (не менее 4–5 реплик со стороны каждого собеседника); вести диалог – разговор по телефону с опорой на картинки, фотографии и (или) ключевые слова в стандартных ситуациях неофициального общения с соблюдением норм речевого этикета в объёме не менее 4–5 реплик со стороны каждого собеседника; создавать устные связные монологические высказывания (описание, рассуждение; повествование/сообщение) с вербальными и (или) зрительными опорами в рамках тематического содержания речи для 4 класса (объём монологического высказывания – не менее 4–5 фраз); создавать устные связные монологические высказывания по образцу; выражать своё отношение к предмету речи; передавать основное содержание прочитанного текста с вербальными и (или) зрительными опорами в объёме не менее 4–5 фраз.

представлять результаты выполненной проектной работы, в том числе подбирая иллюстративный материал (рисунки, фото) к тексту выступления, в объёме не менее 4–5 фраз.

Аудирование: воспринимать на слух и понимать речь учителя и других обучающихся,

вербально/невербально реагировать на услышанное; воспринимать на слух и понимать учебные и адаптированные аутентичные тексты, построенные на изученном языковом материале, с разной глубиной проникновения в их содержание в зависимости от поставленной коммуникативной задачи: с пониманием основного содержания, с пониманием запрашиваемой информации фактического характера со зрительной опорой и с использованием языковой, в том числе контекстуальной, догадки (время звучания текста/текстов для аудирования – до 1 минуты).

Смысловое чтение: читать вслух учебные тексты объёмом до 70 слов, построенные на изученном языковом материале, с соблюдением правил чтения и соответствующей интонацией, демонстрируя понимание прочитанного; читать про себя тексты, содержащие отдельные незнакомые слова, с различной глубиной проникновения в их содержание в зависимости от поставленной коммуникативной

задачи: с пониманием основного содержания, с пониманием запрашиваемой информации, со зрительной опорой и без опоры, с использованием языковой, в том числе контекстуальной, догадки (объём текста/текстов для чтения – до 160 слов; прогнозировать содержание текста на основе заголовка;

читать про себя несплошные тексты (таблицы, диаграммы и другое) и понимать представленную в них информацию.

Письмо: заполнять анкеты и формуляры с указанием личной информации: имя, фамилия, возраст, место жительства (страна проживания, город), любимые занятия и другое; писать с опорой на образец поздравления с днем рождения, Новым годом, Рождеством с выражением пожеланий; писать с опорой на образец электронное сообщение личного характера (объём сообщения – до 50 слов).

Языковые знания и навыки *Фонетическая сторона речи:*

читать новые слова согласно основным правилам чтения;

различать на слух и правильно произносить слова и фразы/предложения с соблюдением их ритмико-интонационных особенностей.

Графика, орфография и пунктуация: правильно писать изученные слова;

правильно расставлять знаки препинания (точка, вопросительный и восклицательный знаки в конце предложения, апостроф, запятая при перечислении).

Лексическая сторона речи: распознавать и употреблять в устной и письменной речи не менее 500 лексических единиц (слов, словосочетаний, речевых клише), включая 350 лексических единиц, освоенных в предшествующие годы обучения;

распознавать и образовывать родственные слова с использованием основных способов словообразования: аффиксации (суффиксы *-er/-or, -ist: teacher, actor, artist*), словосложения (*blackboard*), конверсии (*to play – a play*). *Грамматическая сторона речи:* распознавать и употреблять в устной и письменной речи Present Continuous

Tense в повествовательных (утвердительных и отрицательных), вопросительных (общий и специальный вопрос) предложениях; распознавать и употреблять в устной и письменной речи конструкцию

to be going to и Future Simple Tense для выражения будущего действия; распознавать и употреблять в устной и письменной речи модальные глаголы

долженствования *must* и *have to*; распознавать и употреблять в устной и письменной речи отрицательное

местоимение *no*;

распознавать и употреблять в устной и письменной речи степени сравнения прилагательных (формы, образованные по правилу и исключения: *good – better – (the) best, bad – worse – (the) worst*); распознавать и употреблять в устной и письменной речи наречия времени; распознавать и употреблять в устной и письменной речи обозначение даты и

года; распознавать и употреблять в устной и письменной речи обозначение

Социокультурные знания и умения:

владеть социокультурными элементами речевого поведенческого этикета, принятыми в англоязычной среде, в некоторых ситуациях общения (приветствие, прощание, знакомство, выражение благодарности, извинение, поздравление с днём рождения, Новым годом, Рождеством); знать названия родной страны и страны/стран изучаемого языка; знать некоторых литературных персонажей; знать небольшие произведения детского фольклора (рифмовки, песни); кратко представлять свою страну на иностранном языке в рамках изучаемой тематики.

ТЕМАТИЧЕСКОЕ ПЛАНИРОВАНИЕ

Освоение программного содержания по иностранному (английскому) языку имеет нелинейный характер и основано на концентрическом принципе. В каждом классе даются новые элементы содержания и новые требования. В процессе обучения освоенные на определённом этапе грамматические формы и конструкции повторяются и закрепляются на новом лексическом материале и расширяющемся тематическом содержании речи.

В рамках программного содержания по иностранному (английскому) языку осуществляется постоянное и непрерывное продолжение работы над изученным ранее учебным материалом, его повторение и закрепление, расширение содержания речи новыми темами.

На протяжении всего периода обучения иностранному языку (английскому) уделяется внимание формированию, развитию и совершенствованию *социокультурных знаний и умений* (знание и использование некоторых социокультурных элементов речевого поведенческого этикета, принятого в странах изучаемого языка; знание названий родной страны и страны/стран изучаемого языка, их столиц).

В течение освоения курса по иностранному (английскому) языку в начальной школе постоянно развиваются *компенсаторные умения* учащихся, а именно: использование при чтении и аудировании языковой догадки (умения понять значение незнакомого слова или новое значение знакомого слова по контексту); использование в качестве опоры при порождении собственных высказываний ключевых слов, вопросов, иллюстраций.

2 КЛАСС

№ п/п	Наименование разделов и тем учебного предмета	Количество часов	Программное содержание	Основные виды деятельности обучающихся
Раздел 1. Мир моего «я»				
1.1	Приветствие/ знакомство	3	Коммуникативные умения: ведение диалога этикетного характера: приветствие (в разное время суток),	<i>Диалогическая речь</i> Начинать, поддерживать и заканчивать разговор.

			<p>начало и завершение разговора (формальное/неформальное), знакомство с собеседником, нормы вежливости; ведение диалога-расспроса: запрашивание интересующей информации (имя, фамилия); сообщение фактической информации, ответы на вопросы собеседника;</p> <p>создание с опорой на ключевые слова, устных монологических высказываний: рассказ о себе (имя, фамилия); понимание на слух речи учителя и одноклассников;</p> <p>вербальная/невербальная реакция на услышанное (при непосредственном общении); овладение техникой письма (полупечатное написание букв A–Z, буквосочетаний («ch», «sh», «th», «ph»), слов). Языковые знания и навыки: буквы английского алфавита (корректное название букв английского алфавита); чтение новых слов согласно основным правилам чтения английского языка (открытый и закрытый слог);</p>	<p>Составлять диалог в соответствии с поставленной коммуникативной задачей по образцу, с использованием вербальных (речевые ситуации, ключевые слова) и зрительных опор (картинки, фотографии). Начинать, поддерживать диалог-расспрос (в соответствии с тематикой раздела).</p> <p><i>Монологическая речь</i> Создавать с опорой на ключевые слова, вопросы и/или иллюстрации устные монологические высказывания: описание предмета, реального человека или литературного персонажа; рассказ о себе, члене семьи, друге и т. д.</p> <p><i>Аудирование</i> Понимать в целом речь учителя по ведению урока. Распознавать на слух и полностью понимать связанное</p>
--	--	--	---	--

				высказывание учителя, одноклассника, построенное
--	--	--	--	---

			<p>знаки английской транскрипции; отличие их от букв английского алфавита; чтение буквосочетаний «<i>ch</i>», «<i>sh</i>», «<i>th</i>», «<i>ph</i>»;</p> <p>фонетически корректное озвучивание знаков транскрипции;</p> <p>графически корректное (полупечатное) написание букв английского алфавита в буквосочетаниях и словах;</p> <p>правильное написание изученных слов раздела;</p> <p>личные местоимения (<i>I, he/she/it</i>)</p>	<p>на знакомом языковом материале; вербально/невербально реагировать на услышанное. Воспринимать и понимать на слух учебные тексты, построенные на изученном языковом материале, в соответствии с поставленной коммуникативной задачей: с пониманием основного содержания, с пониманием запрашиваемой информации</p>
--	--	--	---	--

1.2	Моя семья	13	<p>Коммуникативные умения: ведение диалога-расспроса: запрашивание интересующей информации (члены семьи, их возраст, профессия); сообщение фактической информации о себе (мой дом, моя комната) и своих родственниках (простое предложение), ответы на вопросы собеседника;</p> <p>создание с опорой на ключевые слова, вопросы и/или иллюстрации устных монологических высказываний: рассказ о себе, члене семьи, друге и т.д. (имя, фамилия), своем доме, квартире, комнате;</p>	<p>(при опосредованном общении). <i>Смысловое чтение</i> Соотнести графический образ слова с его звуковым образом на основе знания правил чтения. Соблюдать правильное ударение в словах и фразах; интонацию в целом. Читать вслух текст, построенный на изученном языковом материале, демонстрируя понимание прочитанного. Читать про себя и вслух учебные тексты, построенные на изученном языковом материале, с различной глубиной</p>
-----	-----------	----	---	--

			<p>аудирование с пониманием основного содержания темы раздела «Моя семья»: определение основной темы и главных фактов/событий в воспринимаемом на слух тексте с опорой на иллюстрации и с использованием языковой догадки (члены семьи, дом (квартира, комната); чтение вслух учебных текстов, построенных на материале темы «Моя семья», с соблюдением правил чтения и соответствующей интонацией в границах изученного содержания; понимание прочитанного; письменное воспроизведение речевых образцов по теме «Моя семья». Языковые знания и навыки: распознавание и употребление в устной и письменной речи лексических единиц (слов, словосочетаний, речевых клише), обслуживающих ситуации общения в рамках тематического содержания речи «Моя семья»; чтение новых слов согласно основным правилам чтения английского языка;</p>	<p>проникновения в их содержание в зависимости от поставленной коммуникативной задачи: с пониманием основного содержания, с пониманием запрашиваемой информации. <i>Письмо</i> Копировать речевые образцы; списывать текст без ошибок; выписывать из текста слова, словосочетания, предложения в соответствии с учебной задачей. Заполнять простые формуляры с указанием личной информации (имя, фамилия, возраст) в соответствии с нормами, принятыми в стране/странах изучаемого языка. <i>Фонетическая сторона речи</i> Правильно называть буквы английского алфавита; знать их последовательность. Применять изученные правила чтения при чтении слов.</p>
--	--	--	--	--

			<p>предложения с глаголом-связкой «<i>to be</i>» в Present Simple Tense;</p>	<p>Различать на слух и адекватно, без ошибок, ведущих к сбою</p>
--	--	--	--	--

			<p>коммуникативные типы предложений: повествовательные (утвердительные, отрицательные), вопросительные (общий, специальный вопрос) с глаголом-связкой «<i>to be</i>»; предложения с начальным <i>It</i>; глагольная конструкция «<i>have got</i>»; личные местоимения (<i>I, you, he/she/it, we, they</i>); предложения с начальным <i>There + to be</i> в Present Simple Tense (расположение мебели и комнат в доме)</p>	<p>в коммуникации, произносить слова с соблюдением правильного ударения и фраз/предложений, а также соблюдать правильный интонационный рисунок. <i>Графика, орфография и пунктуация</i> Графически корректно воспроизводить буквы английского алфавита (полупечатное написание букв, буквосочетаний, слов). Правильно писать изученные слова. Правильно расставлять знаки препинания (точку, вопросительный и восклицательный знаки) в конце предложения. Правильно использовать знак апострофа в сокращённых формах глагола-связки, вспомогательного и модального глаголов (например, <i>I'm</i>).</p>
1.3	Мой день рождения	4	<p>Коммуникативные умения: ведение диалогической речи с опорой на речевые ситуации (мой день рождения); ведение диалога этикетного характера (поздравление с днем рождения, выражение благодарности за поздравление); ведение диалога-расспроса (запрашивание информации/сообщение информации о дне рождения); создание монологических высказываний (рассказ о своем дне рождения); аудирование с пониманием основного содержания текста (определение</p>	

				<p><i>Лексическая сторона речи</i> Узнавать в письменном и устном тексте и понимать изученные</p>
--	--	--	--	--

			<p>основной темы и главных фактов (сколько лет исполняется; где проходит праздник)/событий (день рождения) в воспринимаемом на слух тексте с опорой на иллюстрации и с использованием языковой догадки); чтение с пониманием запрашиваемой информации;</p> <p>чтение с пониманием основного содержания текста;</p> <p>вставка пропущенных букв в слово или слов в предложение, дописывание предложений в соответствии с решаемой учебной задачей;</p> <p>написание с опорой на образец коротких поздравлений с праздниками (с днём рождения); заполнение простых формуляров с указанием личной информации (имя, фамилия, возраст) в соответствии с нормами, принятыми в стране/странах изучаемого языка.</p> <p>Языковые знания и навыки:</p> <p>различие на слух и произнесение слов с соблюдением правильного ударения и фраз/предложений</p>	<p>лексические единицы (согласно тематическому содержанию). Употреблять в устной и письменной речи изученные лексические единицы в соответствии с коммуникативной задачей. Распознавать и употреблять в устной и письменной речи не менее 200 лексических единиц (слов, словосочетаний, речевых клише), обслуживающих ситуации общения в рамках тематического содержания речи для 2 класса.</p> <p>Распознавать в устной и письменной речи интернациональных слов (<i>doctor, film</i>) с помощью языковой догадки.</p> <p><i>Грамматическая сторона речи</i> Распознавать и употреблять в устной и письменной речи различные коммуникативные типы</p>
--	--	--	--	--

			(повествовательного, побудительного и вопросительного:	предложений: повествовательные (утвердительные, отрицательные)
--	--	--	--	--

		<p>общий и специальный вопросы (<i>What? How?</i>);</p> <p>предлоги места (<i>in</i>);</p> <p>правильное использование апострофа в изученных сокращённых формах глагола-связки (<i>isn't, aren't</i>);</p> <p>распознавание и употребление в устной и письменной речи лексических единиц (слов, словосочетаний, речевых клише), обслуживающих ситуации общения в рамках тематического содержания речи «Мой день рождения»;</p> <p>предложения с простым глагольным сказуемым; количественные числительные (1–12);</p> <p>притяжательные местоимения (<i>my, your, his/her/its, our, their</i>)</p>	<p>и вопросительные (общий вопрос).</p> <p>Распознавать и употреблять нераспространённые простые предложения.</p> <p>Распознавать и употреблять в устной и письменной речи предложения с начальным <i>It</i>.</p> <p>Распознавать и употреблять в устной и письменной речи предложения с глаголом-связкой <i>to be</i> в Present Simple Tense. Распознавать и употреблять в устной и письменной речи предложения с краткими глагольными</p>
--	--	--	---

1.4	Моя любимая еда	5	<p>Коммуникативные умения: ведение диалогической речи с опорой на речевые ситуации (любимая еда); ведение диалога-расспроса (запрашивание информации/сообщение информации о себе, своих вкусовых предпочтениях); создание монологических высказываний (рассказ о себе, своей любимой еде);</p>	<p>формами. Распознавать и употреблять в устной и письменной речи личные местоимения. <i>Социокультурные знания и умения</i></p> <p>Использовать некоторые социокультурные элементы речевого поведенческого этикета, принятого в англоязычных странах, в некоторых ситуациях</p>
-----	-----------------	---	---	--

			<p>аудирование с пониманием запрашиваемой информации, которое предполагает выделение из воспринимаемого на слух текста и понимание информации фактического характера (имя, возраст, любимая/нелюбимая еда);</p> <p>тексты для чтения вслух: диалог, рассказ, сказка (по тематике «Моя любимая еда»); заполнение простых формуляров с указанием личной информации (имя, фамилия, возраст) в соответствии с нормами, принятыми в стране/странах изучаемого языка.</p> <p>Языковые знания и навыки:</p> <p>различение на слух и адекватное, без ошибок, ведущих к сбою в коммуникации, произнесение слов с соблюдением правильного ударения и фраз/предложений (повествовательного, побудительного и вопросительного: общий и специальный вопрос (<i>Where/What</i>) в Present Simple Tense; вычленение из слова некоторых звукобуквенных</p>	<p>общения: приветствие, прощание. Воспроизводить наизусть небольшие произведения детского фольклора (рифмовки, песенки)</p>
--	--	--	---	--

			<p>сочетаний (изученных ранее) при анализе новых слов темы;</p>	
--	--	--	---	--

			<p>неопределённый (<i>a/an</i>) и нулевой артикли с именами существительными; существительные во множественном числе, образованные по правилу (<i>a book – books</i>);</p> <p>глаголы в Present Simple Tense в повествовательных (утвердительных и отрицательных) и вопросительных (общий и специальный вопросы) предложениях</p>	
1.5	Обобщение и контроль	2	Обобщение и контроль по теме «Мир моего «я»	
Итого по разделу		27		
Раздел 2. Мир моих увлечений				

2.1	Мой любимый цвет, игрушка	7	<p>Коммуникативные умения: диалог-расспрос: запрашивание интересующей информации; сообщение фактической информации, ответы на вопросы собеседника (цвет предмета, описание игрушки); монологическая речь: описание игрушки; аудирование с опорой на иллюстрации и с использованием языковой догадки; тексты для аудирования: диалог, высказывания собеседников в ситуациях повседневного общения (по теме раздела);</p>	<p><i>Диалогическая речь</i> Начинать, поддерживать и заканчивать разговор. Составлять диалог в соответствии с поставленной коммуникативной задачей по образцу, с использованием вербальных (речевые ситуации, ключевые слова) и зрительных опор (картинки, фотографии). Начинать, поддерживать диалог-расспрос (в соответствии с тематикой раздела).</p>
-----	---------------------------	---	--	---

			<p>тексты для чтения вслух: диалог, рассказ (по теме раздела); воспроизведение речевых образцов, списывание текста; выписывание из текста слов, словосочетаний, предложений; вставка пропущенных букв в слово или слов в предложение, дописывание предложений в соответствии с решаемой учебной задачей.</p> <p>Языковые знания и навыки: произнесение слов с соблюдением правильного ударения и фраз/предложений (повествовательного, побудительного и вопросительного: общий и специальный вопросы (<i>Where/What/What colour</i>) с соблюдением их ритмико-интонационных особенностей;</p> <p>Указательные местоимения (<i>this – these</i>); правильное произношение связующего “<i>r</i>” (<i>there is/there</i>); правильное графическое написание изученных слов;</p> <p>распознавание в письменном и звучащем тексте и употребление в устной и письменной речи: изученных</p>	<p><i>Монологическая речь</i></p> <p>Создавать с опорой на ключевые слова, вопросы и/или иллюстрации устных монологические высказывания: описание предмета, реального человека или литературного персонажа; рассказ о себе, члене семьи, друге и т. д.</p> <p><i>Аудирование</i></p> <p>Понимать в целом речь учителя по ведению урока.</p> <p>Распознавать на слух и полностью понимать связанное высказывание учителя, одноклассника, построенное на знакомом языковом материале; вербально/невербально реагировать на услышанное.</p> <p>Воспринимать и понимать на слух учебные тексты, построенные на изученном языковом материале, в соответствии с поставленной коммуникативной задачей: с пониманием основного</p>
--	--	--	--	--

				содержания, с пониманием запрашиваемой информации
--	--	--	--	---

			<p>морфологических форм и синтаксических конструкций английского языка (простые предложения, специальные (<i>where/what/what colour</i>) и общие вопросы);</p> <p>предлоги места (<i>on/in/under/near</i>);</p> <p>предложения с глаголом-связкой «<i>to be</i>» в Present Simple Tense (утвердительные, отрицательные и вопросительные);</p> <p>предложения с начальным <i>it</i>;</p> <p>употребление в устной и письменной речи новых лексических единиц (цвета, название игрушек);</p> <p>предложения с начальным <i>There + to be</i> в Present Simple Tense</p>	<p>(при опосредованном общении).</p> <p><i>Смысловое чтение</i></p> <p>Соотносить графический образ слова с его звуковым образом на основе знания правил чтения.</p> <p>Соблюдать правильное ударение в словах и фразах; интонацию в целом.</p> <p>Читать вслух текст, построенный на изученном языковом материале, демонстрируя понимание прочитанного. Читать про себя и вслух учебные тексты, построенные на изученном</p>
--	--	--	---	---

2.2	Любимые занятия	3	<p>Коммуникативные умения: диалог-расспрос: запрашивание интересующей информации; сообщение фактической информации, ответы на вопросы собеседника (что умеешь/ не умеешь делать?);</p> <p>создание с опорой на ключевые слова, вопросы и/или иллюстрации устных монологических высказываний (что умею/не умею делать);</p>	<p>языковом материале, с различной глубиной проникновения в их содержание в зависимости от поставленной коммуникативной задачи: с пониманием основного содержания, с пониманием запрашиваемой информации.</p> <p><i>Письмо</i></p> <p>Копировать речевые образцы; списывать текст без ошибок; выписывать из текста слова,</p>
-----	-----------------	---	---	---

			<p>восприятие и понимание на слух учебных текстов, построенных на изученном языковом материале, в соответствии с поставленной коммуникативной задачей («Любимые занятия»); смысловое чтение: чтение вслух учебных текстов, построенных на изученном языковом материале, с соблюдением правил чтения и соответствующей интонацией; с пониманием основного содержания, с пониманием запрашиваемой информации. Языковые знания и навыки: чтение новых слов согласно основным правилам чтения английского языка; распознавание и употребление в устной и письменной речи новых лексических единиц (название профессий, глаголы (<i>to swim, to run, to jump, to climb, to fly, to sing, to dance, to swing</i>); распознавание в устной и письменной речи интернациональных слов (<i>doctor, manager, actor</i>); грамматическая сторона речи:</p>	<p>словосочетания, предложения в соответствии с учебной задачей. Заполнять простые формуляры с указанием личной информации (имя, фамилия, возраст) в соответствии с нормами, принятыми в стране/странах изучаемого языка.</p> <p><i>Фонетическая сторона речи</i> Правильно называть буквы английского алфавита; знать их последовательность. Применять изученные правила чтения при чтении слов. Различать на слух и адекватно, без ошибок, ведущих к сбою в коммуникации, произносить слова с соблюдением правильного ударения и фраз/предложений, а также соблюдать правильный интонационный рисунок. <i>Графика, орфография и пунктуация</i></p>
--	--	--	---	--

			модальный глагол <i>can</i> : для выражения умения (<i>I can...</i>) и отсутствия умения (<i>I can't...</i>); постановки вопроса	Графически корректно воспроизводить буквы английского алфавита (полупечатное написание букв,
--	--	--	--	--

			(<i>Can you...?</i>) для получения разрешения (<i>Can I ...?</i>); притяжательные местоимения (<i>my, your, his/her/its, our, their</i>)	буквосочетаний, слов). Правильно писать изученные слова.
--	--	--	---	---

2.3	Мой питомец	3	<p>Коммуникативные умения: диалог-расспрос: запрашивание интересующей информации (по теме «Мой питомец»); создание с опорой на ключевые слова, вопросы и/или иллюстрации устных монологических высказываний: описание питомца; восприятие и понимание на слух учебных текстов, построенных на изученном языковом материале, в соответствии с поставленной коммуникативной задачей («Мой питомец»); смысловое чтение: чтение вслух учебных текстов, построенных на изученном языковом материале, с соблюдением правил чтения и соответствующей интонацией; с пониманием основного содержания, с пониманием запрашиваемой информации в рамках изучения темы «Мой питомец»;</p> <p>Языковые знания и навыки: чтение новых слов согласно основным</p>	<p>Правильно расставлять знаки препинания (точку, вопросительный и восклицательный знаки) в конце предложения. Правильно использовать знак апострофа в сокращённых формах глагола-связки, вспомогательного и модального глаголов (например, <i>Г'т</i>).</p> <p><i>Лексическая сторона речи</i> Узнавать в письменном и устном тексте и понимать изученные лексические единицы (согласно тематическому содержанию). Употреблять в устной и письменной речи изученные лексические единицы в соответствии с коммуникативной задачей. Распознавать и употреблять в устной и письменной речи не менее 200 лексических единиц (слов, словосочетаний, речевых</p>
-----	-------------	---	---	---

			<p>правилам чтения английского языка; различие на слух и адекватное, без ошибок, ведущих к сбою в коммуникации, произнесение слов с соблюдением правильного ударения и фраз/предложений; лексическая сторона речи: распознавание и употребление в устной и письменной речи лексических единиц по теме «Мой питомец» (<i>a fish; a bird; a horse; a chimp; a cat; a dog</i>); распознавание в письменном и звучащем тексте и употребление в устной и письменной речи: изученных морфологических форм и синтаксических конструкций английского языка</p>	<p>клише), обслуживающих ситуации общения в рамках тематического содержания речи для 2 класса. Распознавать в устной и письменной речи интернациональных слов (<i>doctor, film</i>) с помощью языковой догадки. <i>Грамматическая сторона речи</i> Распознавать и употреблять в устной и письменной речи различные коммуникативные типы предложений: повествовательные (утвердительные, отрицательные) и вопросительные (общий вопрос). Распознавать и употреблять нераспространённые простые предложения. Распознавать и употреблять в устной и письменной речи предложения с начальным <i>It</i>. Распознавать и употреблять в устной и письменной речи</p>
2.4	Выходной день	3	<p>Коммуникативные умения: диалог-расспрос: запрашивание интересующей информации (по теме «Выходной день»); создание с опорой на ключевые слова, вопросы и/или иллюстрации устных монологических высказываний: описание выходного дня, проведенного с семьей/другом в цирке/парке аттракционов;</p>	

				<p>предложения с глаголом- связкой</p>
--	--	--	--	--

			<p>восприятие и понимание на слух учебных текстов, построенных на изученном языковом материале, в соответствии с поставленной коммуникативной задачей («Выходной день»); смысловое чтение: чтение вслух учебных текстов, построенных на изученном языковом материале, с соблюдением правил чтения и соответствующей интонацией; с пониманием основного содержания, с пониманием запрашиваемой информации в рамках изучения темы «Выходной день». Языковые знания и навыки: чтение новых слов согласно основным правилам чтения английского языка; различение на слух и адекватное, без ошибок, ведущих к сбою в коммуникации, произнесение слов с соблюдением правильного ударения и фраз/предложений;</p> <p>лексическая сторона речи: распознавание и употребление в устной и письменной речи лексических единиц по теме</p>	<p><i>to be</i> в Present Simple Tense. Распознавать и употреблять в устной и письменной речи предложения с краткими глагольными формами. Распознавать и употреблять в устной и письменной речи личные местоимения. <i>Социокультурные знания и умения</i></p> <p>Использовать некоторые социокультурные элементы речевого поведенческого этикета, принятого в англоязычных странах, в некоторых ситуациях общения: приветствие, прощание. Воспроизводить наизусть небольшие произведения детского фольклора (рифмовки, песенки)</p>
--	--	--	---	--

			<p>«Выходной день»; распознавание в письменном и звучащем тексте и употребление в устной и</p>	
--	--	--	--	--

			<p>письменной речи: изученных морфологических форм и синтаксических конструкций английского языка.</p> <p>Побудительные предложения в утвердительной форме (<i>Come in, please/Look at!/Listen!</i>).</p> <p>Распознавание и употребление грамматической конструкции <i>Let's</i> для выражения приглашения к совместному действию</p>	
2.5	Обобщение и контроль	2	Обобщение и контроль по теме «Мир моих увлечений»	
Итого по разделу		17		
Раздел 3. Мир вокруг меня				
3.1	Моя школа	2	<p>Коммуникативные умения: диалог-расспрос: запрашивание интересующей информации (по теме «Моя школа»); создание с опорой на ключевые слова, вопросы и/или иллюстрации устных монологических высказываний; предлоги места (<i>in, on, near, under</i>); восприятие и понимание на слух учебных текстов, построенных на изученном языковом материале, в соответствии</p>	<p><i>Диалогическая речь</i> Начинать, поддерживать и заканчивать разговор.</p> <p>Составлять диалог в соответствии с поставленной коммуникативной задачей по образцу, с использованием вербальных (речевые ситуации, ключевые слова) и зрительных опор (картинки, фотографии).</p>

				Начинать, поддерживать диалог-
--	--	--	--	--------------------------------

			<p>с поставленной коммуникативной задачей («Моя школа»); смысловое чтение: чтение вслух учебных текстов, построенных на изученном языковом материале, с соблюдением правил чтения и соответствующей интонацией; с пониманием основного содержания, с пониманием запрашиваемой информации в рамках изучения темы «Моя школа».</p> <p>Языковые знания и навыки: чтение новых слов согласно основным правилам чтения английского языка; различение на слух и адекватное, без ошибок, ведущих к сбою в коммуникации, произнесение слов с соблюдением правильного ударения и фраз/предложений; лексическая сторона речи: распознавание и употребление в устной и письменной речи лексических единиц по теме «Моя школа» (школьных письменных принадлежностей); распознавание в письменном и звучащем тексте и употребление в устной и письменной речи: изученных морфологических форм и</p>	<p>расспрос (в соответствии с тематикой раздела).</p> <p><i>Монологическая речь</i> Создавать с опорой на ключевые слова, вопросы и/или иллюстрации устных монологические высказывания: описание предмета, реального человека или литературного персонажа; рассказ о себе, члене семьи, друге и т. д.</p> <p><i>Аудирование</i> Понимать в целом речь учителя по ведению урока. Распознавать на слух и полностью понимать связанное высказывание учителя, одноклассника, построенное на знакомом языковом материале; вербально/невербально реагировать на услышанное. Воспринимать и понимать на слух учебные тексты, построенные на изученном языковом материале, в соответствии с поставленной коммуникативной задачей: с пониманием основного</p>
--	--	--	---	--

			<p>синтаксических конструкций английского языка.</p> <p>Побудительные предложения в утвердительной форме (согласно тематическому содержанию) (<i>Come in, please/ Stand up!/ Sit down!/ Open/Close your books</i> и другие)</p>	<p>содержания, с пониманием запрашиваемой информации (при опосредованном общении).</p> <p><i>Смысловое чтение</i></p> <p>Соотносить графический образ слова с его звуковым образом на основе знания правил чтения.</p> <p>Соблюдать правильное ударение в словах и фразах; интонацию в целом.</p> <p>Читать вслух текст, построенный на изученном языковом материале, демонстрируя понимание прочитанного. Читать про себя и вслух учебные тексты, построенные на изученном языковом материале, с различной глубиной проникновения в их содержание в зависимости от поставленной коммуникативной задачи: с пониманием основного</p>
3.2	Мои друзья	2	<p>Коммуникативные умения:</p> <p>диалог-расспрос: запрашивание интересующей информации (по теме «Мои друзья»);</p> <p>создание с опорой на ключевые слова, вопросы и/или иллюстрации устных монологических высказываний: описание внешности друга;</p> <p>восприятие и понимание на слух учебных текстов, построенных на изученном языковом материале, в соответствии с поставленной коммуникативной задачей («Мои друзья»); смысловое чтение: чтение вслух учебных текстов, построенных на изученном языковом материале, с соблюдением правил чтения и соответствующей интонацией; с</p>	<p>Соблюдать правильное ударение в словах и фразах; интонацию в целом.</p> <p>Читать вслух текст, построенный на изученном языковом материале, демонстрируя понимание прочитанного. Читать про себя и вслух учебные тексты, построенные на изученном языковом материале, с различной глубиной проникновения в их содержание в зависимости от поставленной коммуникативной задачи: с пониманием основного</p>

			<p>пониманием основного содержания, с пониманием</p>	<p>содержания, с пониманием запрашиваемой информации. <i>Письмо</i> Копировать речевые образцы;</p>
--	--	--	--	---

			<p>запрашиваемой информации в рамках изучения темы «Мои друзья».</p> <p>Языковые знания и навыки: чтение новых слов согласно основным правилам чтения английского языка; различение на слух и адекватное, без ошибок, ведущих к сбою в коммуникации, произнесение слов с соблюдением правильного ударения и фраз/предложений;</p> <p>лексическая сторона речи: распознавание и употребление в устной и письменной речи лексических единиц по теме «Мои друзья»; распознавание в письменном и звучащем тексте и употребление в устной и письменной речи: изученных морфологических форм и синтаксических конструкций английского языка</p>	<p>списывать текст без ошибок; выписывать из текста слова, словосочетания, предложения в соответствии с учебной задачей. Заполнять простые формуляры с указанием личной информации (имя, фамилия, возраст) в соответствии с нормами, принятыми в стране/странах изучаемого языка.</p> <p><i>Фонетическая сторона речи</i> Правильно называть буквы английского алфавита; знать их последовательность. Применять изученные правила чтения при чтении слов. Различать на слух и адекватно, без ошибок, ведущих к сбою в коммуникации, произнести слова с соблюдением правильного ударения и фраз/предложений, а также соблюдать правильный интонационный рисунок.</p> <p><i>Графика, орфография и пунктуация</i></p>
3.3	Моя малая родина (город, село)	6	<p>Коммуникативные умения: диалог-расспрос: запрашивание интересующей информации (по теме «Моя малая родина (город/село)»); создание с опорой на ключевые слова, вопросы и/или иллюстрации устных</p>	<p>слова с соблюдением правильного ударения и фраз/предложений, а также соблюдать правильный интонационный рисунок.</p> <p><i>Графика, орфография и пунктуация</i></p>

				Графически корректно
--	--	--	--	-----------------------------

			<p>монологических высказываний: описание города/села;</p> <p>восприятие и понимание на слух учебных текстов, построенных на изученном языковом материале, в соответствии с поставленной коммуникативной задачей («Моя малая родина»); смысловое чтение: чтение вслух (и про себя) учебных текстов, построенных на изученном языковом материале, с соблюдением правил чтения и соответствующей интонацией; с пониманием основного содержания, с пониманием запрашиваемой информации в рамках изучения темы «Моя малая родина»; написание письма с опорой на образец.</p> <p>Языковые знания и навыки: чтение новых слов согласно основным правилам чтения английского языка; различение на слух и адекватное, без ошибок, ведущих к сбою в коммуникации, произнесение слов с соблюдением правильного ударения и фраз/предложений;</p>	<p>воспроизводить буквы английского алфавита (полупечатное написание букв, буквосочетаний, слов).</p> <p>Правильно писать изученные слова.</p> <p>Правильно расставлять знаки препинания (точку, вопросительный и восклицательный знаки) в конце предложения. Правильно использовать знак апострофа в сокращённых формах глагола-связки, вспомогательного и модального глаголов (например, <i>I'm</i>).</p> <p><i>Лексическая сторона речи</i></p> <p>Узнавать в письменном и устном тексте и понимать изученные лексические единицы (согласно тематическому содержанию).</p> <p>Употреблять в устной и письменной речи изученные лексические</p>
--	--	--	---	---

			лексическая сторона речи: распознавание и употребление в устной и письменной	единицы в соответствии с коммуникативной задачей.
--	--	--	--	---

			<p>речи лексических единиц по теме «Моя малая родина(город/село)» (общественные места: <i>school/shop/circus/zoo/park/bus stop/hospital/cinema</i>); погода (<i>it's sunny/hot/raining/windy/cold</i>); предметов одежды (<i>dress/shorts/ T-shirt/coat</i> и др.); времена года; распознавание в письменном и звучащем тексте и употребление в устной и письменной речи: изученных морфологических форм и синтаксических конструкций английского языка; побудительные предложения в утвердительной форме (<i>Put on...!/ Take off...!</i>)</p>	<p><i>Грамматическая сторона речи</i> Распознавать и употреблять в устной и письменной речи различные коммуникативные типы предложений: повествовательные (утвердительные, отрицательные) и вопросительные (общий вопрос). Распознавать и употреблять нераспространённые простые предложения. Распознавать и употреблять в устной и письменной речи предложения с начальным <i>It</i>. Распознавать и употреблять в устной и письменной речи предложения с глаголом-связкой <i>to be</i> в Present Simple Tense. Распознавать и употреблять в устной и письменной речи предложения с краткими глагольными формами. Распознавать и употреблять в устной и</p>
3.4	Обобщение	2	Обобщение и контроль по теме «Мир вокруг меня»	Распознавать и употреблять в устной и письменной речи предложения с глаголом-связкой <i>to be</i> в Present Simple Tense. Распознавать и употреблять в устной и письменной речи предложения с краткими глагольными формами. Распознавать и употреблять в устной и

				письменной речи личные местоимения.
				<i>Социокультурные знания и умения</i> Использовать некоторые социокультурные элементы речевого поведенческого этикета, принятого в англоязычных странах, в некоторых ситуациях общения: приветствие, прощание. Воспроизводить наизусть небольшие произведения детского фольклора (рифмовки, песенки)
Итого по разделу		12		
Раздел 4. Родная страна и страна изучаемого языка				

4.1	Названия родной страны и страны/стран изучаемого языка; их столиц	2	<p>Коммуникативные умения: диалог-расспрос: запрашивание интересующей информации (по теме раздела); создание с опорой на ключевые слова, вопросы и/или иллюстрации устных монологических высказываний: описание стран и столиц; восприятие и понимание на слух учебных текстов, построенных на изученном языковом материале, в соответствии с поставленной коммуникативной задачей (страны и столицы);</p>	<p><i>Диалогическая речь</i> Начинать, поддерживать и заканчивать разговор. Составлять диалог в соответствии с поставленной коммуникативной задачей по образцу, с использованием вербальных (речевые ситуации, ключевые слова) и зрительных опор (картинки, фотографии). Начинать, поддерживать диалог-расспрос (в соответствии с тематикой раздела).</p>
-----	---	---	---	---

			<p>смысловое чтение: чтение вслух (и про себя) учебных текстов, построенных на изученном языковом материале, с соблюдением правил чтения и соответствующей интонацией; с пониманием основного содержания, с пониманием запрашиваемой информации в рамках изучения темы.</p> <p>Языковые знания и навыки: чтение новых слов согласно основным правилам чтения английского языка; различение на слух и адекватное, без ошибок, ведущих к сбою в коммуникации, произнесение слов с соблюдением правильного ударения и фраз/предложений; лексическая сторона речи:</p> <p>распознавание и употребление в устной и письменной речи лексических единиц по теме;</p> <p>распознавание в письменном и звучащем тексте и употребление в устной и письменной речи: изученных морфологических форм и</p>	<p><i>Монологическая речь</i></p> <p>Создавать с опорой на ключевые слова, вопросы и/или иллюстрации устных монологические высказывания: описание предмета, реального человека или литературного персонажа; рассказ о себе, члене семьи, друге и т. д.</p> <p><i>Аудирование</i></p> <p>Понимать в целом речь учителя по ведению урока.</p> <p>Распознавать на слух и полностью понимать связанное высказывание учителя, одноклассника, построенное на знакомом языковом материале; вербально/невербально реагировать на услышанное. Воспринимать и понимать на слух учебные тексты, построенные на изученном языковом материале, в соответствии с поставленной коммуникативной задачей: с пониманием основного содержания, с пониманием</p>
--	--	--	--	--

			синтаксических конструкций английского языка	
--	--	--	---	--

4.2	Произведения детского фольклора	1	<p>Коммуникативные умения: диалог-расспрос: запрашивание интересующей информации (любимая книга).</p> <p>Языковые знания и навыки: различение на слух и адекватное, без ошибок, ведущих к сбою в коммуникации, произнесение слов с соблюдением правильного ударения и фраз/предложений;</p> <p>лексическая сторона речи: распознавание и употребление в устной и письменной речи лексических единиц по теме; распознавание в письменном и звучащем тексте и употребление в устной и письменной речи: изученных морфологических форм и синтаксических конструкций английского языка</p>	<p>запрашиваемой информации (при опосредованном общении). <i>Смысловое чтение</i> Соотносить графический образ слова с его звуковым образом на основе знания правил чтения. Соблюдать правильное ударение в словах и фразах; интонацию в целом. Читать вслух текст, построенный на изученном языковом материале, демонстрируя понимание прочитанного. Читать про себя и вслух учебные тексты, построенные на изученном языковом материале, с различной глубиной</p>
-----	---------------------------------	---	--	--

4.3	Литературные персонажи детских книг	5	<p>Коммуникативные умения: диалог-расспрос: запрашивание интересующей информации (персонажи сказки);</p> <p>создание с опорой на ключевые слова, вопросы и/или иллюстрации устных монологических высказываний (любимый персонаж).</p>	<p>проникновения в их содержание в зависимости от поставленной коммуникативной задачи: с пониманием основного содержания, с пониманием запрашиваемой информации.</p> <p><i>Письмо</i></p> <p>Копировать речевые образцы; списывать текст без ошибок; выписывать из текста слова,</p>
			<p>Языковые знания и навыки:</p> <p>различение на слух и адекватное, без ошибок, ведущих к сбою в коммуникации, произнесение слов с соблюдением правильного ударения и фраз/предложений;</p> <p>лексическая сторона речи: распознавание и употребление в устной и письменной речи лексических единиц по теме;</p> <p>распознавание в письменном и звучащем тексте и употребление в устной и письменной речи: изученных морфологических форм и синтаксических конструкций английского языка</p>	<p>словосочетания, предложения в соответствии с учебной задачей. Заполнять простые формуляры с указанием личной информации (имя, фамилия, возраст) в соответствии с нормами, принятыми в стране/странах изучаемого языка.</p> <p><i>Фонетическая сторона речи</i></p> <p>Применять изученные правила чтения при чтении слов.</p> <p>Различать на слух и адекватно, без ошибок, ведущих к сбою в коммуникации, произносить</p>

4.4	Праздники родной страны и стран изучаемого языка	2	<p>Коммуникативные умения: диалог-расспрос: запрашивание интересующей информации (национальные праздники родной страны и стран изучаемого языка); создание с опорой на ключевые слова, вопросы и/или иллюстрации устных монологических высказываний; чтение с пониманием основного содержания текста, определение основной темы и главных фактов/событий в прочитанном тексте</p>	<p>слова с соблюдением правильного ударения и фраз/предложений, а также соблюдать правильный интонационный рисунок. <i>Графика, орфография и пунктуация</i> Графически корректно воспроизводить буквы английского алфавита (полупечатное написание букв, буквосочетаний, слов). Правильно писать изученные слова.</p>
-----	--	---	--	--

			<p>с опорой на иллюстрации и с использованием языковой догадки; чтение с пониманием запрашиваемой информации, нахождение в прочитанном тексте и понимание запрашиваемой информации фактического характера с опорой на иллюстрации и с использованием языковой догадки; написание с опорой на образец коротких поздравлений с праздниками.</p> <p>Языковые знания и навыки:</p> <p>различение на слух и адекватное, без ошибок, ведущих к сбою в коммуникации, произнесение слов с соблюдением правильного ударения и фраз/предложений;</p> <p>лексическая сторона речи: распознавание и употребление в устной и письменной речи лексических единиц по теме (праздники); распознавание в письменном и звучащем тексте и употребление в устной и письменной речи: изученных морфологических форм</p>	<p>Правильно расставлять знаки препинания (точку, вопросительный и восклицательный знаки) в конце предложения.</p> <p>Правильно использовать знак апострофа в сокращённых формах глагола-связки, вспомогательного и модального глаголов (например, <i>I'm</i>).</p> <p><i>Лексическая сторона речи</i></p> <p>Узнавать в письменном и устном тексте и понимать изученные лексические единицы (согласно тематическому содержанию). Употреблять в устной и письменной речи изученные лексические единицы в соответствии с коммуникативной задачей.</p> <p><i>Грамматическая сторона речи</i></p> <p>Распознавать и употреблять в устной и письменной речи различные коммуникативные типы предложений: повествовательные</p>
--	--	--	---	---

			и синтаксических конструкций английского языка;	
--	--	--	--	--

			союзы <i>and</i> и <i>but</i> (с однородными членами)	(утвердительные, отрицательные) и вопросительные (общий вопрос).
4.5	Обобщение	2	Обобщение и контроль по теме: «Родная страна и страны изучаемого языка»	<p>Распознавать и употреблять нераспространённые простые предложения.</p> <p>Распознавать и употреблять в устной и письменной речи предложения с начальным <i>It</i>.</p> <p>Распознавать и употреблять в устной и письменной речи предложения с глаголом-связкой <i>to be</i> в Present Simple Tense.</p> <p>Распознавать и употреблять в устной и письменной речи предложения с краткими глагольными формами.</p> <p>Распознавать и употреблять в устной и письменной речи личные местоимения.</p> <p><i>Социокультурные знания и умения</i></p> <p>Использовать некоторые социокультурные элементы речевого поведенческого этикета, принятого в англоязычных</p>

				странах, в некоторых ситуациях общения: приветствие, прощание. Воспроизводить наизусть небольшие произведения детского фольклора (рифмовки, песенки)
Итого по разделу		12		
ОБЩЕЕ КОЛИЧЕСТВО ЧАСОВ ПО ПРОГРАММЕ		68		

3 КЛАСС

№ п/п	Наименование разделов и тем учебного предмета	Количество часов	Программное содержание	Основные виды деятельности обучающихся
Раздел 1. Мир моего «я»				
1.1	Моя семья	5	<p>Коммуникативные умения: ведение диалога-расспроса: запрашивание интересующей информации; сообщение фактической информации, ответы на вопросы собеседника (о себе и членах своей семьи);</p> <p>создание с опорой на ключевые слова, вопросы и/или иллюстрации устных монологических высказываний: описание своей семьи, члена своей семьи; восприятие и понимание на слух учебных текстов, построенных на изученном языковом материале, в соответствии с поставленной коммуникативной задачей по теме раздела («Моя семья»); чтение вслух и про себя учебных текстов по теме «Моя семья», построенных на изученном языковом материале, с соблюдением правил чтения и</p>	<p><i>Диалогическая речь</i> Вести с опорой на речевые ситуации, ключевые слова и/или иллюстрации с соблюдением норм речевого этикета, принятых в стране/странах изучаемого языка: диалога этикетного характера: начинать и заканчивать разговор, поздравлять с праздником; выражать благодарность за поздравление; диалог – побуждение к действию: приглашать собеседника к совместной деятельности; диалог-расспрос: запрашивать интересующую информацию; сообщать фактическую информацию, ответы на вопросы собеседника.</p>

			<p>соответствующей интонацией; понимание прочитанного; создание подписей к картинкам, фотографиям с пояснением, что на них изображено (члены семьи, семейное дерево).</p> <p>Языковые знания и навыки: различение на слух и адекватное, без ошибок произнесение слов с соблюдением правильного ударения и фраз/предложений с соблюдением их ритмико-интонационных особенностей; чтение гласных в открытом и закрытом слоге в односложных словах, чтения гласных в третьем типе слога (гласная + <i>r</i>); согласных, основных звукобуквенных сочетаний, в частности сложных сочетаний букв (например, <i>tion, ight</i>) в односложных, двусложных и многосложных словах; употребление в устной и письменной речи лексических единиц (слов, словосочетаний, речевых клише), обслуживающих ситуации общения в рамках тематического содержания</p>	<p><i>Монологическая речь</i> Создавать с опорой на ключевые слова, вопросы и/или иллюстрации устных монологических высказываний: описывать предмет, реального человека или литературного персонажа; рассказывать о себе, члене семьи, друге и т. д. Пересказывать с опорой на ключевые слова, вопросы и/или иллюстрации основного содержания прочитанного текста.</p> <p><i>Аудирование</i> Понимать на слух речи учителя и одноклассников. Воспринимать и понимать на слух учебные тексты, построенные на изученном языковом материале: понимать основное содержания, понимать запрашиваемую информацию (при опосредованном общении).</p> <p><i>Чтение</i></p>
--	--	--	--	---

			<p>«Моя семья», а также лексических единиц, изученных ранее;</p>	<p>Читать вслух и про себя учебные тексты, с соблюдением правил чтения и соответствующей</p>
--	--	--	--	--

			<p>притяжательные местоимения; существительные в притяжательном падеже (Possessive Case: <i>Ann's dress, children's toys, boys' books</i>); вопросительные слова (<i>who/whose</i>); Past Simple Tense (употребление форм глагола <i>to be (was/were)</i> в утвердительных, отрицательных и вопросительных предложениях) предложения с начальным <i>There + to be</i> в Past Simple Tense (<i>There was an old house near the river.</i>)</p>	<p>интонацией; понимать прочитанное. Читать с пониманием основного содержания текста, определять основную тему и главные факты/события в прочитанном тексте с опорой и без опоры на иллюстрации с использованием языковой, в том числе контекстуальной, догадки.</p>
1.2	Мой день рождения	2	<p>Коммуникативные умения: ведение диалога этикетного характера: поздравление с праздником; выражение благодарности за поздравление; извинение; создание с опорой на ключевые слова, вопросы и/или иллюстрации устных монологических высказываний по теме «Мой день рождения»; понимание на слух речи учителя и одноклассников и</p>	<p><i>Письменная речь</i> Списывать текст; выписывать из текста слова, словосочетания, предложения; вставлять пропущенные слова в предложение в соответствии с решаемой коммуникативной/ учебной задачей. Создавать подписи к картинкам, фотографиям с пояснением, что на них изображено. Заполнять анкеты и формуляры с указанием личной информации</p>

			<p>вербальная/невербальная реакция на услышанное (при непосредственном общении);</p>	<p>(имя, фамилия, возраст, страна проживания, любимые занятия)</p>
--	--	--	--	--

		<p>чтение с пониманием основного содержания текста, определение основной темы и главных фактов/событий в прочитанном тексте с опорой и без опоры на иллюстрации и с использованием с использованием языковой, в том числе контекстуальной, догадки;</p> <p>написание с опорой на образец поздравлений с праздником (с днём рождения). Языковые знания и навыки: чтение новых слов согласно основным правилам чтения с использованием полной или частичной транскрипции; различение на слух и адекватное, без ошибок произнесение слов с соблюдением правильного ударения и фраз/предложений с соблюдением их ритмико-интонационных особенностей;</p> <p>правильное написание изученных слов; личные местоимения в объектном (<i>me, you, him/her/it, us, them</i>) падеже; употребление в устной и письменной речи лексических единиц (слов,</p>	<p>в соответствии с нормами, принятыми в стране/странах изучаемого языка. Писать с опорой на образец поздравления с праздниками с выражением пожеланий.</p> <p><i>Фонетическая сторона речи</i> Правильно произносить слова и выражения (долгота и краткость гласных, отсутствие оглушения согласных, отсутствие смягчения согласных перед гласными).</p> <p><i>Орфография и пунктуация</i> Правильно писать изученные слова, правильно расставлять знаки препинания.</p> <p><i>Лексическая сторона речи</i> Распознавать и употреблять в речи лексические единицы (слова, словосочетания, клише) – 350 лексических единиц.</p> <p><i>Грамматическая сторона речи</i> Распознавать в письменном и звучащем тексте и употреблять в устной и письменной речи родственных</p>
--	--	---	--

			<p>словосочетаний, речевых клише), обслуживающих ситуации общения</p>	<p>слов с использованием основных</p>
--	--	--	---	---

			в рамках тематического содержания «Мой день рождения», а также лексических единиц, изученных ранее	способов словообразования, грамматические конструкции в
--	--	--	--	---

1.3	Моя любимая еда	4	<p>Коммуникативные умения: ведение с опорой на речевые ситуации, ключевые слова и/или иллюстрации с соблюдением норм речевого этикета, принятых в стране/странах изучаемого языка (выбор и заказ еды в школьной столовой);</p> <p>ведение диалога – побуждения к действию: приглашение собеседника к совместной деятельности, вежливое согласие/не согласие на предложение собеседника вместе пообедать; создание с опорой на ключевые слова, вопросы и/или иллюстрации устных монологических высказываний: рассказ о себе и своих вкусовых предпочтениях; восприятие и понимание на слух учебных текстов, построенных на изученном языковом материале, в соответствии с поставленной коммуникативной задачей («Моя любимая еда»); чтение с пониманием основного содержания текста предполагает определение основной темы и главных</p>	<p>Present Simple Tense, Past Simple Tense, Present Continuous Tense. Употреблять модальный глагол <i>can</i>, вопросительные слова, конструкции <i>There+to be</i>, <i>I'd like to...</i></p> <p><i>Социокультурные умения</i> Знать и использовать некоторые социокультурные элементы речевого поведенческого этикета, принятого в стране/странах изучаемого языка, в некоторых ситуациях общения</p>
-----	-----------------	---	--	---

		<p>фактов/событий в прочитанном тексте с опорой и без опоры на иллюстрации и с использованием языковой, в том числе контекстуальной, догадки; заполнение анкет и формуляров с указанием личной информации в соответствии с нормами, принятыми в стране/странах изучаемого языка. Языковые знания и навыки:</p> <p>чтение гласных в открытом и закрытом слоге в односложных словах, чтения гласных в третьем типе слога (гласная + <i>r</i>); согласных, основных звукобуквенных сочетаний, в частности сложных сочетаний букв (например, <i>tion, ight</i>) в односложных, двусложных и многосложных словах;</p> <p>чтение новых слов согласно основным правилам чтения с использованием полной или частичной транскрипции; различение на слух и адекватное, без ошибок произнесение слов с соблюдением правильного ударения и фраз/предложений с соблюдением их ритмико-интонационных особенностей; правильное написание</p>	
--	--	--	--

			изученных слов; конструкция <i>I'd like to</i> ...;	
--	--	--	--	--

			<p>неопределённые местоимения (<i>some/any</i>) в повествовательных и вопросительных предложениях;</p> <p>слова, выражающие количество с исчисляемыми и неисчисляемыми существительными (<i>much/many/a lot of</i>).</p> <p>побудительные предложения в отрицательной форме (<i>Don't ..., please</i>)</p>	
--	--	--	--	--

1.4	Мой день (распорядок дня)	2	<p>Коммуникативные умения: ведение диалога-расспроса: запрашивание интересующей информации; сообщение фактической информации, ответы на вопросы собеседника (распорядок дня, мероприятия на неделе, дела в выходные дни);</p> <p>создание с опорой на ключевые слова, вопросы и/или иллюстрации устных монологических высказываний: описание своего любимого дня на неделе (будни и выходные);</p> <p>восприятие и понимание на слух учебных текстов, построенных на изученном языковом материале, в соответствии с поставленной коммуникативной задачей: с пониманием основного содержания, с пониманием</p>	
-----	------------------------------	---	--	--

		<p>запрашиваемой информации (по теме «Мой день»); чтение с пониманием запрашиваемой информации предполагает нахождение в прочитанном тексте и понимание запрашиваемой информации фактического характера с опорой и без опоры на иллюстрации, а также с использованием языковой, в том числе контекстуальной, догадки; списывание текста; выписывание из текста слов, словосочетаний, предложений; вставка пропущенного слова в предложение в соответствии с решаемой коммуникативной/учебной задачей (написание распорядка дня на неделю).</p> <p>Языковые знания и навыки: вычленение некоторых звукобуквенных сочетаний при анализе изученных слов (<i>ch/ck/c</i>); чтение новых слов согласно основным правилам чтения с использованием полной или частичной транскрипции; различение на слух и адекватное, без ошибок произнесение слов с соблюдением правильного ударения и</p>	
--	--	--	--

			фраз/предложений с соблюдением их ритмико-интонационных особенностей; правильное написание изученных слов; употребление в устной и письменной речи лексических единиц (слов, словосочетаний, речевых клише), обслуживающих ситуации общения в рамках тематического содержания «Мой день» (дни недели, глаголы), а также лексических единиц, изученных ранее; предлоги времени (<i>at, in, on</i> в выражениях <i>at 5 o'clock, in the morning, on Monday</i>)	
1.5	Обобщение и контроль	2	Обобщение и контроль по теме «Мир моего «я»	
Итого по разделу		15		
Раздел 2. Мир моих увлечений				

2.1	Любимая игрушка, игра	3	<p>Коммуникативные умения: ведение диалога-расспроса: запрашивание интересующей информации; сообщение фактической информации, ответы на вопросы собеседника (по теме «Моя любимая игрушка/игра»); создание с опорой на ключевые слова, вопросы и/или иллюстрации устных</p>	<p><i>Диалогическая речь</i> Вести с опорой на речевые ситуации, ключевые слова и/или иллюстрации с соблюдением норм речевого этикета, принятых в стране/странах изучаемого языка: диалога этикетного характера: начинать и заканчивать разговор,</p>
-----	-----------------------	---	--	---

		<p>монологических высказываний: описание предмета (своей любимой игрушки); восприятие и понимание на слух учебных текстов, построенных на изученном языковом материале, в соответствии с поставленной коммуникативной задачей; чтение с пониманием запрашиваемой информации, нахождение в прочитанном тексте и понимание запрашиваемой информации фактического характера с опорой и без опоры на иллюстрации, а также с использованием языковой, в том числе контекстуальной, догадки (по теме раздела); создание подписей к картинкам, фотографиям с пояснением, что на них изображено («Моя любимая игрушка»). Языковые знания и навыки: чтение гласных в открытом и закрытом слоге в односложных словах (Оо); чтение новых слов согласно основным правилам чтения с использованием полной или частичной транскрипции; правильная расстановка</p>	<p>поздравлять с праздником; выражать благодарность за поздравление; диалог – побуждение к действию: приглашать собеседника к совместной деятельности; диалог-расспрос: запрашивать интересующей информацию; сообщать фактическую информацию, ответы на вопросы собеседника.</p> <p><i>Монологическая речь</i> Создавать с опорой на ключевые слова, вопросы и/или иллюстрации устных монологических высказываний: описывать предмет, реального человека или литературного персонажа; рассказывать о себе, члене семьи, друге и т. д. Пересказывать с опорой на ключевые слова, вопросы и/или иллюстрации основного содержания прочитанного текста.</p> <p><i>Аудирование</i> Понимать на слух речи учителя и одноклассников. Воспринимать и</p>
--	--	--	--

			<p>знаков препинания: точки, вопросительного и восклицательного знаков в конце</p>	
--	--	--	--	--

		<p>предложения; правильное использование знака апострофа в формах существительных в притяжательном падеже;</p> <p>употребление в устной и письменной речи лексических единиц (слов, словосочетаний, речевых клише), обслуживающих ситуации общения в рамках тематического содержания «Моя любимая игрушка/игра», а также лексических единиц, изученных ранее;</p> <p>указательные местоимения (<i>this — these; that — those</i>);</p> <p>существительные в притяжательном падеже (Possessive Case);</p> <p>вопросительные слова (<i>who/ whose</i>)</p>	<p>понимать на слух учебные тексты, построенные на изученном языковом материале: понимать основное содержания, понимать запрашиваемую информацию (при опосредованном общении).</p> <p><i>Чтение</i></p> <p>Читать вслух и про себя учебные тексты, с соблюдением правил чтения и соответствующей интонацией; понимать прочитанное.</p> <p>Читать с пониманием основного содержания текста,</p>
--	--	--	--

2.2	Мой питомец	2	<p>Коммуникативные умения: ведение диалога-расспроса: запрашивание интересующей информации; сообщение фактической информации, ответы на вопросы собеседника (по теме «Мой питомец»); создание с опорой на ключевые слова, вопросы и/или иллюстрации устных монологических высказываний: описание питомца;</p>	<p>определять основную тему и главные факты/события в прочитанном тексте с опорой и без опоры на иллюстрации с использованием языковой, в том числе контекстуальной, догадки.</p> <p><i>Письменная речь</i></p> <p>Списывать текст; выписывать из текста слова, словосочетания, предложения; вставлять</p>
-----	-------------	---	--	--

		<p>восприятие и понимание на слух учебных текстов, построенных на изученном языковом материале, в соответствии с поставленной коммуникативной задачей;</p> <p>чтение с пониманием запрашиваемой информации, нахождение в прочитанном тексте и понимание запрашиваемой информации фактического характера с опорой и без опоры на иллюстрации, а также с использованием языковой, в том числе контекстуальной, догадки (по теме раздела);</p> <p>создание подписей к картинкам, фотографиям с пояснением, что на них изображено («Мой питомец»).</p> <p>Языковые знания и навыки: чтение новых слов согласно основным правилам чтения с использованием полной или частичной транскрипции; употребление в устной и письменной речи лексических единиц (слов, словосочетаний, речевых клише), обслуживающих ситуации общения в рамках тематического содержания</p>	<p>пропущенные слова в предложении в соответствии с решаемой коммуникативной/ учебной задачей. Создавать подписи к картинкам, фотографиям с пояснением, что на них изображено. Заполнять анкеты и формуляры с указанием личной информации (имя, фамилия, возраст, страна проживания, любимые занятия) в соответствии с нормами, принятыми в стране/странах изучаемого языка. Писать с опорой на образец поздравления с праздниками с выражением пожеланий.</p> <p><i>Фонетическая сторона речи</i> Правильно произносить слова и выражения (долгота и краткость гласных, отсутствие оглушения согласных, отсутствие смягчения согласных перед гласными).</p> <p><i>Орфография и пунктуация</i> Правильно писать изученные слова, правильно расставлять</p>
--	--	---	--

			«Мой питомец» (части тела,	
--	--	--	----------------------------	--

		<p>прилагательные), а также лексических единиц, изученных ранее;</p> <p>употребление модального глагола <i>can</i> в утвердительных, отрицательных и вопросительных предложения в тематике раздела;</p> <p>употребление конструкции <i>have got</i>; образование и употребление в письменной и устной речи множественного числа существительных (образованные по правилам и исключения: <i>man/woman/child/mouse/foot/tooth/ sheep/fish</i>)</p>	<p>знаки препинания.</p> <p><i>Лексическая сторона речи</i></p> <p>Распознавать и употреблять в речи лексические единицы (слова, словосочетания, клише) – 350 лексических единиц.</p> <p><i>Грамматическая сторона речи</i></p> <p>Распознавать в письменном и звучащем тексте и употреблять в устной и письменной речи родственных слов с использованием основных</p>
--	--	--	--

2.3	Любимые занятия	5	<p>Коммуникативные умения: ведение диалога-расспроса: запрашивание интересующей информации; сообщение фактической информации, ответы на вопросы собеседника (любимые занятия, мое хобби, хобби членов семьи, хобби друга); создание с опорой на ключевые слова, вопросы и/или иллюстрации устных монологических высказываний: чем занимаются в свободное время; восприятие и понимание на слух учебных текстов, построенных на изученном языковом материале, в соответствии</p>	<p>способов словообразования, грамматические конструкции в Present Simple Tense, Past Simple Tense, Present Continuous Tense. Употреблять модальный глагол <i>can</i>, вопросительные слова, конструкции <i>There+to be</i>, <i>I'd like to...</i></p> <p><i>Социокультурные умения</i> Знать и использовать некоторые социокультурные элементы речевого поведенческого этикета, принятого в стране/странах изучаемого языка, в некоторых ситуациях общения</p>
-----	-----------------	---	--	---

			<p>с поставленной коммуникативной задачей: с пониманием основного содержания, с пониманием запрашиваемой информации (по теме «Любимые занятия»);</p> <p>чтение с пониманием запрашиваемой информации предполагает нахождение в прочитанном тексте и понимание запрашиваемой информации фактического характера с опорой и без опоры на иллюстрации, а также с использованием языковой, в том числе контекстуальной, догадки; списывание текста; выписывание из текста слов, словосочетаний, предложений; вставка пропущенного слова в предложение в соответствии с решаемой коммуникативной/учебной задачей («Любимые занятия»). Языковые знания и навыки: чтение новых слов согласно основным правилам чтения с использованием полной или частичной транскрипции; употребление в устной и письменной речи лексических единиц (слов, словосочетаний, речевых клише), обслуживающих ситуации общения</p>	
--	--	--	---	--

			<p>в рамках тематического содержания «Любимые занятия» (части тела, прилагательные), а также лексических единиц, изученных ранее;</p> <p>употребление форм глаголов в Present Simple Tense в утвердительных, отрицательных и вопросительных предложениях;</p> <p>употребление наречий частотности (<i>often/usually</i>)</p>	
--	--	--	--	--

2.4	Любимая сказка	5	<p>Коммуникативные умения: ведение с опорой на речевые ситуации, ключевые слова и/или иллюстрации с соблюдением норм речевого этикета, принятых в стране/странах изучаемого языка;</p> <p>пересказ с опорой на ключевые слова, вопросы и/или иллюстрации основного содержания прочитанного текста(сказки); аудирование с пониманием основного содержания текста предполагает определение основной темы и главных фактов/событий в воспринимаемом на слух тексте с опорой на иллюстрации и с использованием языковой, в том числе контекстуальной, догадки;</p>	
-----	----------------	---	---	--

			<p>чтение с пониманием основного содержания текста предполагает определение основной темы и главных фактов/событий в прочитанном тексте с опорой и без опоры на иллюстрации и с использованием с использованием языковой, в том числе контекстуальной, догадки; написание с опорой на образец письмаприглашения.</p> <p>Языковые знания и навыки: чтение новых слов согласно основным правилам чтения с использованием полной или частичной транскрипции; правильное написание изученных слов; распознавание в письменном и звучащем тексте и употребление в устной и письменной речи тематических лексических единиц;</p> <p>правильные глаголы в Past Simple Tense в повествовательных (утвердительных и отрицательных) и вопросительных (общий и специальный вопросы) предложениях</p>	
2.5	Выходной день	3	<p>Коммуникативные умения:</p> <p>ведение диалога-расспроса: запрашивание интересующей</p>	

			<p>информации; сообщение фактической информации, ответы на вопросы собеседника (выходной день, мои любимые занятия в выходной день, совместные занятия с членами семьи и друзьями в выходной день); создание с опорой на ключевые слова, вопросы и/или иллюстрации устных монологических высказываний: описание выходного дня и занятий; восприятие и понимание на слух учебных текстов, построенных на изученном языковом материале, в соответствии с поставленной коммуникативной задачей: с пониманием основного содержания, с пониманием запрашиваемой информации (по теме «Выходной день»); чтение с пониманием запрашиваемой информации предполагает нахождение в прочитанном тексте и понимание запрашиваемой информации фактического характера с опорой и без опоры на иллюстрации, а также с использованием языковой, в том числе контекстуальной, догадки;</p>	
--	--	--	--	--

			<p>списывание текста; выписывание из текста слов, словосочетаний, предложений; вставка пропущенного слова в предложение в соответствии с решаемой коммуникативной/учебной задачей («Выходной день»). Языковые знания и навыки: чтение новых слов согласно основным правилам чтения с использованием полной или частичной транскрипции; правильное написание изученных слов; распознавание в письменном и звучащем тексте и употребление в устной и письменной речи тематических лексических единиц; глаголы в Past Simple Tense в повествовательных (утвердительных и отрицательных) и вопросительных (общий и специальный вопросы) предложениях</p>	
--	--	--	---	--

2.6	Каникулы	3	Коммуникативные умения: ведение диалога-расспроса: запрашивание интересующей информации; сообщение фактической информации, ответы на вопросы собеседника (каникулы);	
-----	----------	---	---	--

			<p>создание с опорой на ключевые слова, вопросы и/или иллюстрации устных монологических высказываний: описание своего любимого дня на неделе (любимые занятия в дни зимних/весенних/летних/осенних каникул); восприятие и понимание на слух учебных текстов, построенных на изученном языковом материале, в соответствии с поставленной коммуникативной задачей: с пониманием основного содержания, с пониманием запрашиваемой информации (по теме «Каникулы»); чтение с пониманием запрашиваемой информации предполагает нахождение в прочитанном тексте и понимание запрашиваемой информации фактического характера с опорой и без опоры на иллюстрации, а также с использованием языковой, в том числе контекстуальной, догадки; списывание текста; выписывание из текста слов, словосочетаний, предложений; вставка пропущенного</p>	
--	--	--	--	--

			<p>слова в предложении в соответствии с решаемой коммуникативной/учебной задачей («Каникулы»).</p> <p>Языковые знания и навыки:</p> <p>различение на слух и адекватное, без ошибок произнесение слов с соблюдением правильного ударения и фраз/предложений с соблюдением их ритмико-интонационных особенностей; чтение новых слов согласно основным правилам чтения с использованием полной или частичной транскрипции;</p> <p>правильное написание изученных слов; распознавание в письменном и звучащем тексте и употребление в устной и письменной речи тематических лексических единиц; конструкция <i>I'd like to...</i>; конструкции с глаголами на <i>-ing</i>: <i>to like/enjoy doing smth</i></p>	
2.7	Обобщение и контроль	2	Обобщение и контроль по теме «Мир моих увлечений»	
Итого по разделу		23		

Раздел 3. Мир вокруг меня

3.1	Моя комната (квартира, дом)	4	<p>Коммуникативные умения: ведение диалога-расспроса: запрашивание интересующей информации; сообщение фактической информации, ответы на вопросы собеседника (моя комната/квартира/дом); создание с опорой на ключевые слова, вопросы и/или иллюстрации устных монологических высказываний: описание своего любимого дня на неделе (моя комната/квартира/дом); восприятие и понимание на слух учебных текстов, построенных на изученном языковом материале, в соответствии с поставленной коммуникативной задачей: с пониманием основного содержания, с пониманием запрашиваемой информации (мой дом); чтение с пониманием запрашиваемой информации предполагает нахождение в прочитанном тексте и понимание запрашиваемой информации фактического характера с опорой и без опоры на иллюстрации, а также с использованием языковой, в том числе контекстуальной, догадки.</p>	<p><i>Диалогическая речь</i> Вести с опорой на речевые ситуации, ключевые слова и/или иллюстрации с соблюдением норм речевого этикета, принятых в стране/странах изучаемого языка: диалога этикетного характера: начинать и заканчивать разговор, поздравлять с праздником; выражать благодарность за поздравление; диалог – побуждение к действию: приглашать собеседника к совместной деятельности; диалог-расспрос: запрашивать интересующую информацию; сообщать фактическую информацию, ответы на вопросы собеседника.</p> <p><i>Монологическая речь</i> Создавать с опорой на ключевые слова, вопросы и/или иллюстрации устных монологических высказываний: описывать предмет, реального</p>
-----	--------------------------------	---	--	--

		<p>Языковые знания и навыки: распознавание в письменном и звучащем тексте и употребление в устной и письменной лексических единиц (слов, словосочетаний, речевых клише) по теме «Моя комната/квартира/дом» (предметы интерьера, название комнат); предложения с начальным <i>There + to be</i> в Present Simple Tense; указательные местоимения (<i>this – these; that – those</i>); предлоги места (<i>on, in, under, above, next to, near, in front of, behind</i>); образование множественно числа существительных, оканчивающихся: <i>-o, -x, -s, -ss, -ch, -sh</i>, согл. + <i>y</i></p>	<p>человека или литературного персонажа; рассказывать о себе, члене семьи, друге и т. д. Пересказывать с опорой на ключевые слова, вопросы и/или иллюстрации основного содержания прочитанного текста. <i>Аудирование</i> Понимать на слух речи учителя и одноклассников. Воспринимать и понимать на слух учебные тексты, построенные на изученном языковом материале: понимать основное содержания,</p>
--	--	--	--

3.2	Моя школа	4	<p>Коммуникативные умения: ведение диалога этикетного характера: приветствие, начало и завершение разговора, знакомство с собеседником (новым одноклассником); выражение благодарности; создание с опорой на ключевые слова, вопросы и/или иллюстрации устных монологических высказываний: описание своего любимого дня на неделе (моя школа/любимые предметы/мой класс);</p>	<p>понимать запрашиваемую информацию (при опосредованном общении). <i>Чтение</i> Читать вслух и про себя учебные тексты, с соблюдением правил чтения и соответствующей интонацией; понимать прочитанное. Читать с пониманием основного содержания текста, определять основную тему и главные факты/события в прочитанном</p>
-----	-----------	---	--	--

		<p>восприятие и понимание на слух учебных текстов, построенных на изученном языковом материале, в соответствии с поставленной коммуникативной задачей: с пониманием основного содержания, с пониманием запрашиваемой информации (моя школа);</p> <p>понимание на слух речи учителя и одноклассников и вербальная/ невербальная реакция на услышанное (при непосредственном общении);</p> <p>чтение с пониманием запрашиваемой информации предполагает нахождение в прочитанном тексте и понимание запрашиваемой информации фактического характера с опорой и без опоры на иллюстрации, а также с использованием языковой, в том числе контекстуальной, догадки; написание письма-благодарности с опорой на шаблон. Языковые знания и навыки:</p> <p>распознавание в письменном и звучащем тексте и употребление в устной и письменной лексических единиц (слов, словосочетаний, речевых клише) по теме</p>	<p>тексте с опорой и без опоры на иллюстрации с использованием языковой, в том числе контекстуальной, догадки.</p> <p><i>Письменная речь</i></p> <p>Списывать текст; выписывать из текста слова, словосочетания, предложения; вставлять пропущенные слова в предложение в соответствии с решаемой коммуникативной/ учебной задачей. Создавать подписи к картинкам, фотографиям с пояснением, что на них изображено. Заполнять анкеты и формуляры с указанием личной информации (имя, фамилия, возраст, страна проживания, любимые занятия) в соответствии с нормами, принятыми в стране/странах изучаемого языка. Писать с опорой на образец поздравления</p>
--	--	---	---

				<p>с праздниками с выражением пожеланий.</p>
--	--	--	--	--

Фонетическая сторона речи

			<p>«Моя школа» (школьные принадлежности, школьные предметы – <i>English, Maths, PE, Geography, History, Science, Art, Music</i>); количественные числительные 11–20, геометрические фигуры (<i>triangle, circle, square</i>), математические действия (+ - =)</p>	<p>Правильно произносить слова и выражения (долгота и краткость гласных, отсутствие оглушения согласных, отсутствие смягчения согласных перед гласными). <i>Орфография и пунктуация</i></p>
--	--	--	---	---

3.3	Мои друзья	2	<p>Коммуникативные умения: ведение диалога-расспроса: запрашивание интересующей информации; сообщение фактической информации, ответы на вопросы собеседника (о лучшем друге/друзьях); создание с опорой на ключевые слова, вопросы и/или иллюстрации устных монологических высказываний: описание совместных занятий;</p> <p>восприятие и понимание на слух учебных текстов, построенных на изученном языковом материале, в соответствии с поставленной коммуникативной задачей по теме раздела («Мои друзья»); чтение вслух и про себя учебных текстов по теме «Мои друзья», построенных на изученном языковом материале, с соблюдением правил чтения и соответствующей интонацией;</p>	<p>Правильно писать изученные слова, правильно расставлять знаки препинания.</p> <p><i>Лексическая сторона речи</i> Распознавать и употреблять в речи лексические единицы (слова, словосочетания, клише) – 350 лексических единиц.</p> <p><i>Грамматическая сторона речи</i> Распознавать в письменном и звучащем тексте и употреблять в устной и письменной речи родственных слов с использованием основных способов словообразования, грамматические конструкции в Present Simple Tense, Past Simple Tense, Present Continuous Tense. Употреблять модальный глагол <i>can</i>, вопросительные слова,</p>
-----	------------	---	---	--

			<p>понимание прочитанного; создание подписей к картинкам, фотографиям с пояснением, что на них изображено;</p> <p>Языковые знания и навыки:</p> <p>распознавание и употребление в устной и письменной речи слов, образованных с использованием основных способов словообразования: аффиксации (образование числительных с помощью суффиксов <i>-teen, -ty</i>);</p> <p>различение на слух и адекватное, без ошибок произнесение слов с соблюдением правильного ударения и фраз/предложений с соблюдением их ритмико-интонационных особенностей; употребление в устной и письменной речи лексических единиц (слов, словосочетаний, речевых клише), обслуживающих ситуации общения в рамках тематического содержания «Мои друзья», а также лексических единиц, изученных ранее</p>	<p>конструкции <i>There+to be, I'd like to...</i></p> <p><i>Социокультурные умения</i> Знать и использовать некоторые социокультурные элементы речевого поведенческого этикета, принятого в стране/странах изучаемого языка, в некоторых ситуациях общения</p>
3.4	Моя малая родина (город, село)	2	<p>Коммуникативные умения: ведение диалога-расспроса: запрашивание интересующей информации; сообщение фактической</p>	

			<p>информации, ответы на вопросы собеседника (моя малая родина); создание с опорой на ключевые слова, вопросы и/или иллюстрации устных монологических высказываний: описание своего любимого города/села; чтение с пониманием запрашиваемой информации предполагает нахождение в прочитанном тексте и понимание запрашиваемой информации фактического характера с опорой и без опоры на иллюстрации, а также с использованием языковой, в том числе контекстуальной, догадки; написание личного письма (электронное письмо/открытка другу) с опорой на образец.</p> <p>Языковые знания и навыки: чтение новых слов согласно основным правилам чтения с использованием полной или частичной транскрипции; различение на слух и адекватное, без ошибок произнесение слов с соблюдением правильного ударения и фраз/предложений с соблюдением их</p>	
--	--	--	--	--

			<p>ритмико-интонационных особенностей; правильное написание изученных слов</p>	
--	--	--	--	--

3.5	Дикие и домашние животные	3	<p>Коммуникативные умения: ведение диалога-расспроса: запрашивание интересующей информации; сообщение фактической информации, ответы на вопросы собеседника (по теме «Дикие и домашние животные»);</p> <p>создание с опорой на ключевые слова, вопросы и/или иллюстрации устных монологических высказываний: описание любимого животного; восприятие и понимание на слух учебных текстов, построенных на изученном языковом материале, в соответствии с поставленной коммуникативной задачей;</p> <p>чтение с пониманием запрашиваемой информации, нахождение в прочитанном тексте и понимание запрашиваемой информации фактического характера с опорой и без опоры на иллюстрации, а также с использованием языковой, в том числе контекстуальной, догадки (по теме раздела);</p> <p>создание подписей к картинкам, фотографиям с пояснением, что на них изображено («Мое любимое животное»).</p>	
-----	---------------------------	---	---	--

		<p>Языковые знания и навыки: чтение новых слов согласно основным правилам чтения с использованием полной или частичной транскрипции; употребление в устной и письменной речи лексических единиц (слов, словосочетаний, речевых клише), обслуживающих ситуации общения в рамках тематического содержания «Дикие и домашние животные» (название диких и домашних животных, части тела, имена прилагательные для описания животных), а также лексических единиц, изученных ранее; употребление модального глагола <i>can</i> в утвердительных, отрицательных и вопросительных предложения в тематике раздела (что умеют/не умеют делать животные); количественные числительные 20–100; употребление в письменной и устной речи глагольных форм (правильные/неправильные глаголы) времени Past Simple Tense</p>	
--	--	--	--

3.6	Погода	1	Коммуникативные умения: ведение диалога-расспроса: запрашивание интересующей
-----	--------	---	---

			<p>информации; сообщение фактической информации, ответы на вопросы собеседника (по теме «Погода»); создание с опорой на ключевые слова, вопросы и/или иллюстрации устных монологических высказываний: описание любимой погоды/погоды сегодня/типичной погоды в родном городе/селе в разное время года; чтение с пониманием запрашиваемой информации, нахождение в прочитанном тексте и понимание запрашиваемой информации фактического характера с опорой и без опоры на иллюстрации, а также с использованием языковой, в том числе контекстуальной, догадки (по теме раздела); создание подписей к картинкам, фотографиям с пояснением, что на них изображено («Погода»).</p> <p>Языковые знания и навыки: чтение новых слов согласно основным правилам чтения с использованием полной или частичной транскрипции; употребление в устной и письменной</p>	
--	--	--	--	--

			речи лексических единиц (слов, словосочетаний, речевых клише),	
--	--	--	--	--

			обслуживающих ситуации общения в рамках тематического содержания «Погода», а также лексических единиц, изученных ранее	
--	--	--	--	--

3.7	Времена года (месяцы)	1	<p>Коммуникативные умения: ведение диалога-расспроса: запрашивание интересующей информации; сообщение фактической информации, ответы на вопросы собеседника (о любимом времени года); создание с опорой на ключевые слова, вопросы и/или иллюстрации устных монологических высказываний: описание времени года; чтение вслух и про себя учебных текстов по теме «Времена года», построенных на изученном языковом материале, с соблюдением правил чтения и соответствующей интонацией; понимание прочитанного; пересказ с опорой на ключевые слова, вопросы и/или иллюстрации основного содержания прочитанного текста.</p> <p>Языковые знания и навыки: различение на слух и адекватное, без ошибок произнесение слов с соблюдением правильного ударения и</p>	
-----	--------------------------	---	---	--

			<p>фраз/предложений с соблюдением их ритмико-интонационных особенностей;</p> <p>употребление в устной и письменной речи лексических единиц (слов, словосочетаний, речевых клише), обслуживающих ситуации общения в рамках тематического содержания «Времена года», а также лексических единиц, изученных ранее;</p> <p>вычленение некоторых звукобуквенных сочетаний при анализе изученных слов;</p> <p>чтение согласных, основных звукобуквенных сочетаний, в частности сложных сочетаний букв (например, <i>tion, ight</i>) в односложных, двусложных и многосложных словах;</p> <p>распознавание в письменном и звучащем тексте и употребление в устной и письменной речи лексических единиц, обслуживающих ситуации общения в рамках тематического содержания речи «Времена года»</p>	
3.8	Обобщение и контроль	2	Обобщение и контроль по теме «Мир вокруг меня»	
Итого по разделу		19		

Раздел 4. Родная страна и страны изучаемого языка

4.1	Россия и страны изучаемого языка. Их столицы, достопримечательности и интересные факты	6	<p>Коммуникативные умения: ведение диалога-расспроса: запрашивание интересующей информации; сообщение фактической информации, ответы на вопросы собеседника (о родной стране и странах изучаемого языка, достопримечательностях и интересных фактах); создание с опорой на ключевые слова, вопросы и/или иллюстрации устных монологических высказываний: рассказ о родной стране и странах изучаемого языка (Великобритания, Австралия, США); чтение вслух и про себя учебных текстов по теме раздела, построенных на изученном языковом материале, с соблюдением правил чтения и соответствующей интонацией; понимание прочитанного; пересказ с опорой на ключевые слова, вопросы и/или иллюстрации основного содержания прочитанных текстов.</p> <p>Языковые знания и навыки:</p>	<p><i>Диалогическая речь</i> Вести с опорой на речевые ситуации, ключевые слова и/или иллюстрации с соблюдением норм речевого этикета, принятых в стране/странах изучаемого языка: диалога этикетного характера: начинать и заканчивать разговор, поздравлять с праздником; выражать благодарность за поздравление; диалог – побуждение к действию: приглашать собеседника к совместной деятельности; диалог-расспрос: запрашивать интересующую информацию; сообщать фактическую информацию, ответы на вопросы собеседника.</p> <p><i>Монологическая речь</i> Создавать с опорой на ключевые слова, вопросы и/или иллюстрации устных монологических высказываний: описывать предмет, реального</p>
-----	--	---	---	--

			ЧТЕНИЕ НОВЫХ СЛОВ СОГЛАСНО ОСНОВНЫМ	
--	--	--	--	--

			<p>правилам чтения с использованием полной или частичной транскрипции; различение на слух и адекватное, без ошибок произнесение слов с соблюдением правильного ударения и фраз/предложений с соблюдением их ритмико-интонационных особенностей; правильное написание изученных слов; распознавание в устной и письменной речи интернациональных слов (<i>doctor, film</i>) с помощью языковой догадки; предлог направления <i>to</i>;</p> <p>распознавание в письменном и звучащем тексте и употребление в устной и письменной речи родственных слов с использованием основных способов словообразования: аффиксации и словосложения</p>	<p>человека или литературного персонажа; рассказывать о себе, члене семьи, друге и т. д. Пересказывать с опорой на ключевые слова, вопросы и/или иллюстрации основного содержания прочитанного текста.</p> <p><i>Аудирование</i> Понимать на слух речи учителя и одноклассников. Воспринимать и понимать на слух учебные тексты, построенные на изученном языковом материале: понимать основное содержания, понимать запрашиваемую информацию (при опосредованном общении).</p> <p><i>Чтение</i> Читать вслух и про себя учебные тексты с соблюдением правил чтения и соответствующей интонацией; понимать прочитанное. Читать с пониманием основного содержания текста, определять</p>
4.2	Произведения детского фольклора и литературные персонажи детских книг	1	<p>Коммуникативные умения: ведение диалога-расспроса: запрашивание интересующей информации; сообщение фактической информации (любимое литературное произведение/герой/персонаж), ответы на вопросы собеседника;</p>	<p>Читая вслух и про себя учебные тексты с соблюдением правил чтения и соответствующей интонацией; понимать прочитанное. Читая с пониманием основного содержания текста, определять</p>

			<p>пересказ с опорой на ключевые слова, вопросы и/или иллюстрации основного содержания прочитанного текста; понимание на слух речи учителя и одноклассников и</p> <p>вербальная/невербальная реакция на услышанное (при непосредственном общении). Языковые знания и навыки: чтение новых слов согласно основным правилам чтения с использованием полной или частичной транскрипции (новые лексические единицы, имена собственные); различение на слух и адекватное, без ошибок произнесение слов с соблюдением правильного ударения и фраз/предложений с соблюдением их ритмико-интонационных особенностей; правильное написание изученных слов</p>	<p>основную тему и главные факты/события в прочитанном тексте с опорой и без опоры на иллюстрации с использованием языковой, в том числе контекстуальной, догадки.</p> <p><i>Письменная речь</i></p> <p>Списывать текст; выписывать из текста слова, словосочетания, предложения; вставлять пропущенные слова в предложение в соответствии с решаемой коммуникативной/ учебной задачей. Создавать подписи к картинкам, фотографиям с пояснением, что на них изображено. Заполнять анкеты и формуляры с указанием личной информации (имя,</p>
--	--	--	---	--

4.3	Праздники родной страны и стран изучаемого языка	2	<p>Коммуникативные умения: ведение диалога-расспроса: запрашивание интересующей информации; сообщение фактической информации (праздники родной страны и стран изучаемого языка), ответы на вопросы собеседника;</p>	<p>фамилия, возраст, страна проживания, любимые занятия) в соответствии с нормами, принятыми в стране/странах изучаемого языка. Писать с опорой на образец поздравления с праздниками с выражением пожеланий.</p>
-----	--	---	--	---

			<p>пересказ с опорой на ключевые слова, вопросы и/или иллюстрации основного содержания прочитанного текста; понимание на слух речи учителя и одноклассников и вербальная/ невербальная реакция на услышанное (при непосредственном общении).</p> <p>Языковые знания и навыки: чтение новых слов согласно основным правилам чтения с использованием полной или частичной транскрипции (новые лексические единицы, имена собственные); различение на слух и адекватное, без ошибок произнесение слов с соблюдением правильного ударения и фраз/предложений с соблюдением их ритмико-интонационных особенностей; правильное написание изученных слов</p>	<p><i>Фонетическая сторона речи</i> Правильно произносить слова и выражения (долгота и краткость гласных, отсутствие оглушения согласных, отсутствие смягчения согласных перед гласными).</p> <p><i>Орфография и пунктуация</i> Правильно писать изученные слова, правильно расставлять знаки препинания.</p> <p><i>Лексическая сторона речи</i> Распознавать и употреблять в речи лексические единицы (слова, словосочетания, клише) – 350 лексических единиц.</p> <p><i>Грамматическая сторона речи</i> Распознавать в письменном и звучащем тексте и употреблять в устной и письменной речи родственных слов с использованием основных способов словообразования, грамматические конструкции в Present Simple Tense, Past Simple Tense, Present Continuous Tense.</p>
4.4	Обобщение	2	Обобщение и контроль по теме «Родная страна и страны изучаемого языка»	

				Употреблять модальный глагол <i>can</i> , вопросительные слова,
				конструкции <i>There+to be, I'd like to...</i> <i>Социокультурные умения</i> Знать и использовать некоторые социокультурные элементы речевого поведенческого этикета, принятого в стране/странах изучаемого языка, в некоторых ситуациях общения
Итого по разделу		11		
ОБЩЕЕ КОЛИЧЕСТВО ЧАСОВ ПО ПРОГРАММЕ		68		

4 КЛАСС

№ п/п	Наименование разделов и тем учебного предмета	Количество часов	Программное содержание	Основные виды деятельности обучающихся
-------	---	------------------	------------------------	--

Раздел 1. Мир моего «я»				
1.1	Моя семья	3	<p>Коммуникативные умения: ведение диалога-расспроса: запрашивание интересующей информации; сообщение фактической информации, ответы на вопросы собеседника (члены семьи, близкие и дальние родственники, их внешность/характер/профессия); создание с опорой на ключевые слова, вопросы и/или иллюстрации устных монологических высказываний: описание человека, внешности и одежды, черт характера реального человека; краткое устное изложение результатов выполненного несложного проектного задания (моя семья); восприятие и понимание на слух учебных и адаптированных аутентичных текстов, построенных на изученном языковом материале, в соответствии с поставленной коммуникативной</p>	<p><i>Диалогическая речь</i> Начинать, поддерживать и заканчивать разговор, в том числе по телефону; знакомиться с собеседником; поздравлять с праздником и вежливо реагировать на поздравление; выражать благодарность; приносить извинения. Обращаться с просьбой, вежливо соглашаться/не соглашаться выполнить просьбу; приглашать собеседника к совместной деятельности, вежливо соглашаться/не соглашаться на предложение собеседника. Запрашивать интересующую информацию; сообщать фактическую информацию, отвечая на вопросы. Переходить с позиции спрашивающего</p>

			<p>задачей: с пониманием основного содержания, с пониманием запрашиваемой информации (при опосредованном общении); чтение вслух и про себя учебных текстов с соблюдением правил чтения и соответствующей интонацией, понимание прочитанного (с пониманием основного содержания, с пониманием запрашиваемой информации); заполнение простых анкет и формуляров с указанием личной информации (имя, фамилия, возраст, место жительства (страна проживания, город), любимые занятия) в соответствии с нормами, принятыми в стране/странах изучаемого языка. Языковые знания и навыки: различение на слух и адекватное, без ошибок, ведущих к сбою в коммуникации, произнесение слов с соблюдением правильного ударения и фраз с соблюдением их ритмикоинтонационных особенностей, в том числе соблюдение правила отсутствия ударения на служебных словах; интонации перечисления;</p>	<p>на позицию отвечающего и наоборот. Составлять диалог в соответствии с поставленной коммуникативной задачей по образцу, с использованием вербальных и зрительных опор.</p> <p><i>Монологическая речь</i></p> <p>Описывать предмет; внешность и черты характера человека, литературного персонажа. Рассказывать о себе, своей семье, друге. Создавать связное монологическое высказывание с использованием вербальных и/или зрительных опор.</p> <p>Выражать своё отношение к предмету речи. Передавать основное содержание прочитанного текста с использованием вербальных и/или зрительных опор. Кратко представлять результаты выполненного несложного проектного задания.</p> <p><i>Аудирование</i></p>
--	--	--	---	--

				Понимать речь учителя по ведению урока. Распознавать
--	--	--	--	--

			<p>чтение новых слов согласно основным правилам чтения с использованием полной или частичной транскрипции, по аналогии;</p> <p>распознавание в письменном и звучащем тексте и употребление в устной и письменной речи лексических единиц (слов, словосочетаний, речевых клише), обслуживающих ситуации общения в рамках тематического содержания речи (моя семья);</p> <p>распознавание и образование в устной и письменной речи родственных слов с использованием основных способов словообразования: аффиксации (образование существительных с помощью суффиксов <i>-er/-or, -ist</i> (<i>worker, actor, artist</i>))</p>	<p>на слух и понимать связное высказывание учителя, одноклассника, построенное на знакомом языковом материале; вербально/невербально реагировать на услышанное. Использовать переспрос или просьбу повторить для уточнения отдельных деталей.</p> <p>Воспринимать и понимать на слух основное содержание текста, построенного на изученном языковом материале. Определять тему прослушанного текста. Определять главные факты/события в прослушанном тексте. Воспринимать и понимать на слух запрашиваемую информацию фактического</p>
--	--	--	---	--

1.2	Мой день рождения	3	<p>Коммуникативные умения: ведение диалога этикетного характера: поздравление с праздником, выражение благодарности за поздравление (с днем рождения); выражение извинения; ведение диалога – побуждения к действию: приглашение собеседника к совместной деятельности, вежливое</p>	<p>характера в тексте, построенном на изученном языковом материале. Использовать зрительные опоры (картинки, фотографии) при восприятии текста на слух. Использовать</p>
-----	-------------------	---	--	--

			<p>согласие/несогласие на предложение собеседника; монологическое сообщение (повествование) с опорой на ключевые слова, вопросы и/или иллюстрации (по теме «Мой день рождения/мой прошедший день рождения»); понимание на слух речи учителя и одноклассников и вербальная/ невербальная реакция на услышанное (при непосредственном общении); восприятие и понимание на слух учебных и адаптированных аутентичных текстов, построенных на изученном языковом материале, в соответствии с поставленной коммуникативной задачей; чтение с пониманием запрашиваемой информации предполагает нахождение в прочитанном тексте и понимание запрашиваемой информации фактического характера с опорой и без опоры на иллюстрации, с использованием языковой, в том числе контекстуальной, догадки;</p>	<p>языковую догадку, в том числе контекстуальную, при восприятии на слух текста.</p> <p><i>Смысловое чтение</i></p> <p>Соотносить графический образ слова с его звуковым образом на основе знания правил чтения. Соблюдать правильное ударение в словах и фразах; интонацию в целом. Читать вслух текст, построенный на изученном языковом материале, демонстрируя понимание прочитанного. Зрительно воспринимать текст, узнавать знакомые слова, грамматические явления и понимать основное содержание текста, содержащего отдельные незнакомые слова, с использованием зрительной опоры и без. Прогнозировать содержания текста на основе заголовка. Определять тему прочитанного текста. Определять главные</p>
--	--	--	--	--

			<p>написание с опорой на образец поздравления с праздниками (с днём рождения). Языковые знания и навыки: ритмико-интонационные особенности повествовательного, побудительного и вопросительного (общий и специальный вопрос) предложения; вычленение некоторых звукобуквенных сочетаний при анализе изученных слов; правильное написание изученных слов; распознавание в письменном и звучащем тексте и употребление в устной и письменной речи лексических единиц (слов, словосочетаний, речевых клише), обслуживающих ситуации общения в рамках тематического содержания речи (мой день рождения);</p> <p>Глаголы в Past Simple Tense (правильные и неправильные) в повествовательных (утвердительных и отрицательных) и вопросительных (общий и специальный вопросы) предложениях;</p> <p>количественные числительные (30–100);</p> <p>порядковые числительные</p>	<p>факты/события в прочитанном тексте. Соотносить текст/части текста с иллюстрациями.</p> <p>Использовать внешние формальные элементы текста (заголовок, картинки, сноску) для понимания основного содержания прочитанного текста. Зрительно воспринимать текст, узнавать знакомые слова, грамматические явления и находить в нем запрашиваемую информацию фактического характера. Игнорировать отдельные незнакомые слова, не мешающие понимать основное содержание текста. Догадываться о значении незнакомых слов по сходству с русским языком, по словообразовательным элементам, контексту. Понимать интернациональные слова.</p> <p>Находить значение отдельных незнакомых слов в двуязычном словаре учебника, словаре в картинках. Читать про себя и понимать запрашиваемую</p>
--	--	--	--	--

			(образованные с помощью суффикса <i>-th</i> , исключения)	
--	--	--	--	--

1.3	Моя любимая еда	4	<p>Коммуникативные умения: ведение с опорой на речевые ситуации, ключевые слова и/или иллюстрации с соблюдением норм речевого этикета, принятых в стране/странах изучаемого языка (в кафе/ресторане/в магазине продуктов);</p> <p>ведение диалога – побуждения к действию: обращение к собеседнику с просьбой, вежливое согласие выполнить просьбу; приглашение собеседника к совместной деятельности (совместное приготовление любимого блюда); создание рассказа/сообщения (повествование) с опорой на ключевые слова, вопросы и/или иллюстрации (рецепт любимого блюда); восприятие и понимание на слух учебных и адаптированных аутентичных текстов, построенных на изученном языковом материале, в соответствии с поставленной коммуникативной задачей: с пониманием основного содержания, с пониманием</p>	<p>информацию, представленную в несплошных текстах (таблице). Работать с информацией, представленной в разных форматах (текст, рисунок, таблица).</p> <p><i>Письмо</i></p> <p>Выписывать из текста слова, словосочетания, предложения в соответствии с коммуникативной/учебной задачей. Восстанавливать предложение, вставляя пропущенные слова или дописывая его окончание. Делать подписи к картинкам, фотографиям с пояснением, что на них изображено. Заполнять анкеты и формуляры: сообщать о себе основные сведения (имя, фамилия, возраст, местожитительство (страна проживания, город), любимое занятие и т. д.). Писание небольшое письменное</p>
-----	-----------------	---	---	--

			<p>запрашиваемой информации (при опосредованном общении);</p>	<p>высказывание с использованием вербальных опор. Писать</p>
--	--	--	---	--

		<p>чтение с пониманием запрашиваемой информации предполагает нахождение в прочитанном тексте и понимание запрашиваемой информации фактического характера с опорой и без опоры на иллюстрации, с использованием языковой, в том числе контекстуальной, догадки; прогнозирование содержания текста на основе заголовка; выписывание из текста слов, словосочетаний, предложений в соответствии с решаемой коммуникативной/учебной задачей (ингредиенты, способ приготовления блюда).</p> <p>Языковые знания и навыки: различение на слух и адекватное, без ошибок, ведущих к сбою в коммуникации, произнесение слов с соблюдением правильного ударения и фраз с соблюдением их ритмикоинтонационных особенностей, в том числе соблюдение правила отсутствия ударения на служебных словах; интонации перечисления;</p>	<p>с опорой на образец короткие поздравления с днём рождения, Новым годом, Рождеством с выражением пожелания. Писать электронное сообщение личного характера с опорой на образец. Правильно оформлять конверт, сервисные поля в системе электронной почты (адрес, тема сообщения).</p> <p><i>Фонетическая сторона речи</i> Различать на слух и адекватно произносить все звуки английского языка, соблюдая нормы произнесения звуков (долгота и краткость гласных, отсутствие оглушения звонких согласных в конце слога или слова, отсутствие смягчения согласных перед гласными; связующее “r” в предложениях с <i>there is/there are, where is</i>). Соблюдать правильное ударение в изолированном слове, фразе (правило отсутствия ударения на служебных словах). Корректно</p>
--	--	--	--

			<p>использование языковой догадки для распознавания интернациональных слов (название некоторых овощей, фруктов, круп и т.д.);</p> <p>распознавание в письменном и звучащем тексте и употребление в устной и письменной речи лексических единиц (слов) (название упаковки товаров – <i>a packet/a bar/a loaf/a bottle/a carton/a tin/a jar</i> и др.);</p> <p>употребление в письменной и устной речи слов, выражающих количество с исчисляемыми и неисчисляемыми существительными (<i>much/ many/ a lot of</i>);</p> <p>модальный глагол <i>may</i></p>	<p>произносить предложения с точки зрения их ритмикоинтонационных особенностей (побудительное предложение; общий, специальный вопросы).</p> <p>Соблюдать интонацию перечисления. Применять для чтения новых слов правила чтения гласных в открытом и закрытом слоге в односложных словах, в третьем типе слога (гласная + <i>r</i>); согласных, основных звукобуквенных сочетаниях в односложных, двусложных и многосложных словах.</p> <p>Вычленять некоторые звукобуквенные сочетания при анализе изученных слов.</p> <p>Озвучивать знаки транскрипции. Читать новые слова по транскрипции (полной или частичной); по аналогии.</p> <p>Графика, орфография и</p>
1.4	Мой день (распорядок дня)	3	<p>Коммуникативные умения:</p> <p>Ведение диалога с опорой на речевые ситуации, ключевые слова и/или иллюстрации с соблюдением норм речевого этикета, принятых в стране/странах изучаемого языка (рассказ о своем распорядке дня и домашних обязанностях); ведение диалога-расспроса: запрашивание интересующей информации; сообщение фактической</p>	<p>произносить предложения с точки зрения их ритмикоинтонационных особенностей (побудительное предложение; общий, специальный вопросы).</p> <p>Соблюдать интонацию перечисления. Применять для чтения новых слов правила чтения гласных в открытом и закрытом слоге в односложных словах, в третьем типе слога (гласная + <i>r</i>); согласных, основных звукобуквенных сочетаниях в односложных, двусложных и многосложных словах.</p> <p>Вычленять некоторые звукобуквенные сочетания при анализе изученных слов.</p> <p>Озвучивать знаки транскрипции. Читать новые слова по транскрипции (полной или частичной); по аналогии.</p> <p>Графика, орфография и</p>

				<p>пунктуация. Правильно писать изученные слова. Восстанавливать слово, вставляя</p>
--	--	--	--	--

		<p>информации, ответы на вопросы собеседника;</p> <p>создание устных монологических высказываний в рамках тематического содержания речи по образцу (мой день/мое расписание/мои домашние обязанности);</p> <p>пересказ основного содержания прочитанного текста с опорой на ключевые слова, вопросы, план и/или иллюстрации;</p> <p>аудирование с пониманием основного содержания текста предполагает умение определять основную тему и главные факты/события в воспринимаемом на слух тексте с опорой и без опоры на иллюстрации и с использованием языковой, в том числе контекстуальной, догадки;</p> <p>смысловое чтение про себя учебных и адаптированных аутентичных текстов, содержащих отдельные незнакомые слова, понимание основного содержания (тема, главная мысль, главные факты/события) текста с опорой и без опоры на иллюстрации и</p>	<p>пропущенные буквы. Отличать транскрипционные знаки от букв. Расставлять знаки препинания (точку, вопросительный и восклицательный знаки) в конце предложения; запятую при перечислении и обращении. Использовать знак апострофа в сокращённых-формах глаголов (глагола-связки, вспомогательного и модального); в притяжательном падеже имён существительных (Possessive Case). <i>Лексическая сторона речи</i></p> <p>Узнавать в письменном и устном тексте и понимать изученные лексические единицы (основные значения). Употреблять в устной и письменной речи изученные лексические единицы в соответствии с коммуникативной задачей. Образовывать имена существительные с помощью суффиксов <i>-er/-or, -ist</i>; числительные с помощью</p>
--	--	---	---

		<p>с использованием языковой догадки, в том числе контекстуальной; заполнение простых анкет и формуляров с указанием личной информации (любимые занятия, расписание) в соответствии с нормами, принятыми в стране/странах изучаемого языка.</p> <p>Языковые знания и навыки: чтение новых слов согласно основным правилам чтения с использованием полной или частичной транскрипции, по аналогии;</p> <p>правильное написание изученных слов; правильная расстановка знаков препинания: точки, вопросительного и восклицательного знака в конце предложения; запятой при обращении и перечислении; правильное использование знака апострофа в сокращённых формах глагола-связки, вспомогательного и модального глаголов;</p> <p>модальный глагол <i>have to</i> (в утвердительных, отрицательных и вопросительных предложениях);</p>	<p>суффиксов <i>-teen, -ty, -th</i>; распознавать и употреблять в устной и письменной речи. Распознавать и употреблять в устной и письменной речи существительные, образованные путём словосложения (<i>football</i>), с помощью конверсии (<i>to play – a play</i>). Опирается на языковую догадку в процессе чтения и аудирования (слова, образованные путем словосложения, интернациональные слова).</p> <p><i>Грамматическая сторона речи</i></p> <p>Распознавать и употреблять в устной и письменной речи Present Continuous Tense в повествовательных (утвердительных и отрицательных), вопросительных (общий и специальный вопрос) предложениях.</p>
--	--	---	---

				Распознавать и употреблять в устной и письменной речи конструкцию <i>to be going to</i>
--	--	--	--	---

			<p>употребление глаголов Present Simple Tense в утвердительных, отрицательных и вопросительных предложениях); конструкция <i>like doing...</i>; наречия времени; обозначение даты и года; обозначение времени (<i>5 o'clock; 3 am, 2 pm</i>)</p>	<p>и Future Simple Tense для выражения будущего действия.</p> <p>Распознавать и употреблять в устной и письменной речи модальные глаголы долженствования <i>must</i> и <i>have to</i>.</p>
1.5	Обобщение	2	<p>Обобщение и контроль по теме «Мир моего «я»</p>	<p>Распознавать и употреблять в устной и письменной речи отрицательное местоимение <i>no</i>.</p> <p>Распознавать и употреблять в устной и письменной речи степени сравнения прилагательных (формы, образованные по правилу и исключения: <i>good – better (the) best, bad – worse – (the) worst</i>).</p> <p>Распознавать и употреблять в устной и письменной речи наречия времени;</p> <p>Распознавать и употреблять в устной и письменной речи обозначение даты и года.</p> <p>Распознавать и употреблять в устной и письменной речи обозначение времени</p>

Итого по разделу	15		
------------------	----	--	--

Раздел 2. Мир моих увлечений

2.1	Любимая игрушка, игра	1	<p>Коммуникативные умения: ведение диалога-расспроса: запрашивание интересующей информации; сообщение фактической информации, ответы на вопросы собеседника (любимая игра/игрушка); создание с опорой на ключевые слова, вопросы и/или иллюстрации устных монологических высказываний: описание предмета (игры, игрушки); аудирование с пониманием основного содержания текста, в том числе контекстуальной, догадки; чтение вслух и про себя учебных текстов, построенных на изученном языковом материале, с различной глубиной проникновения в их содержание в зависимости от поставленной коммуникативной задачи: с пониманием основного содержания, с пониманием запрашиваемой информации. Языковые знания и навыки: правила чтения: гласных в открытом и закрытом слоге в односложных словах, гласных в третьем типе слога (<i>гласная + r: -ir, -ur, -er</i>); согласных;</p>	<p>Диалогическая речь Вести с опорой на речевые ситуации, ключевые слова и/или иллюстрации с соблюдением норм речевого этикета, принятых в стране/странах изучаемого языка: диалога этикетного характера: начинать и заканчивать разговор, поздравлять с праздником; выражать благодарность за поздравление; диалог – побуждение к действию: приглашать собеседника к совместной деятельности; диалог-расспрос: запрашивать интересующую информацию; сообщать фактическую информацию, ответы на вопросы собеседника.</p> <p>Монологическая речь Создавать с опорой на ключевые слова, вопросы и/или иллюстрации устных монологических высказываний: описывать предмет, реального</p>
-----	-----------------------	---	---	--

			<p>основных звукобуквенных сочетаний, в частности сложных сочетаний букв (<i>-tion, -ight</i>) в односложных, двусложных и многосложных словах;</p> <p>распознавание в письменном и звучащем тексте и употребление в устной и письменной речи изученных морфологических форм и синтаксических конструкций английского языка;</p> <p>распознавание в письменном и звучащем тексте и употребление в устной и письменной речи лексических единиц (музыкальные инструменты/название спортивных и настольных игр)</p>	<p>человека или литературного персонажа; рассказывать о себе, члене семьи, друге и т. д.</p> <p>Пересказывать с опорой на ключевые слова, вопросы и/или иллюстрации основного содержания прочитанного текста.</p> <p><i>Аудирование</i></p> <p>Понимать на слух речи учителя и одноклассников. Воспринимать и понимать на слух учебные тексты, построенные на изученном языковом материале:</p>
--	--	--	--	---

2.2	Мой питомец	2	<p>Коммуникативные умения: ведение диалога-расспроса: запрашивание интересующей информации; сообщение фактической информации, ответы на вопросы собеседника (мой питомец); создание с опорой на ключевые слова, вопросы и/или иллюстрации устных монологических высказываний: описание животного (мой питомец); аудирование с пониманием основного содержания текста предполагает умение</p>	<p>понимать основное содержания, понимать запрашиваемую информацию (при опосредованном общении). <i>Чтение</i> Читать вслух и про себя учебные тексты, с соблюдением правил чтения и соответствующей интонацией; понимать прочитанное. Читать с пониманием основного содержания текста, определять основную тему и главные</p>
-----	-------------	---	---	---

			<p>определять основную тему и главные факты/события в воспринимаемом на слух тексте с опорой и без опоры на иллюстрации и с использованием языковой, в том числе контекстуальной, догадки;</p> <p>чтение вслух и про себя учебных текстов, построенных на изученном языковом материале, с различной глубиной проникновения в их содержание в зависимости от поставленной коммуникативной задачи: с пониманием основного содержания, с пониманием запрашиваемой информации.</p> <p>Языковые знания и навыки: правила чтения: удвоенного <i>oo</i>, согласных буквосочетаний; распознавание в письменном и звучащем тексте и употребление в устной и письменной речи изученных морфологических форм и синтаксических конструкций английского языка; сравнительная и превосходная степени сравнения прилагательных</p>	<p>факты/события в прочитанном тексте с опорой и без опоры на иллюстрации с использованием языковой, в том числе контекстуальной, догадки.</p> <p><i>Письменная речь</i></p> <p>Списывать текст; выписывать из текста слова, словосочетания, предложения; вставлять пропущенные слова в предложение в соответствии с решаемой коммуникативной/ учебной задачей. Создавать подписи к картинкам, фотографиям с пояснением, что на них изображено. Заполнять анкеты и формуляры с указанием личной информации (имя, фамилия, возраст, страна проживания, любимые занятия) в соответствии с нормами, принятыми в стране/странах изучаемого языка. Писать с опорой на образец поздравления</p>
--	--	--	---	---

			(односложные и двусложные прилагательные);	с праздниками с выражением пожеланий.
--	--	--	--	---------------------------------------

2.3	Любимые занятия. Занятия спортом	4	<p>Коммуникативные умения: ведение диалога-расспроса: запрашивание интересующей информации; сообщение фактической информации, ответы на вопросы собеседника (мое хобби, занятия спортом); создание с опорой на ключевые слова, вопросы и/или иллюстрации устных монологических высказываний (любимый вид спорта); аудирование с пониманием основного содержания текста предполагает умение определять основную тему и главные факты/события в воспринимаемом на слух тексте с опорой и без опоры на иллюстрации и с использованием языковой, в том числе контекстуальной, догадки; чтение вслух и про себя учебных текстов, построенных на изученном языковом материале, с различной глубиной проникновения в их содержание в зависимости от поставленной коммуникативной задачи: с пониманием основного содержания, с пониманием запрашиваемой информации;</p>	<p><i>Фонетическая сторона речи</i> Правильно произносить слова и выражения (долгота и краткость гласных, отсутствие оглушения согласных, отсутствие смягчения согласных перед гласными). <i>Орфография и пунктуация</i> Правильно писать изученные слова, правильно расставлять знаки препинания. <i>Лексическая сторона речи</i> Распознавать и употреблять в речи лексические единицы (слова, словосочетания, клише) – 350 лексических единиц. <i>Грамматическая сторона речи</i> Распознавать в письменном и звучащем тексте и употреблять в устной и письменной речи родственных слов с использованием основных способов словообразования, грамматические конструкции в Present Simple Tense, Past Simple Tense, Present Continuous Tense.</p>
-----	-------------------------------------	---	--	---

				Употреблять модальный глагол <i>can</i> , вопросительные слова,
--	--	--	--	---

			<p>написание электронного сообщения личного характера с опорой на образец (рассказ другу о своем любимом занятии/виде спорта). Языковые знания и навыки: распознавание в письменном и звучащем тексте и употребление в устной и письменной речи изученных морфологических форм и синтаксических конструкций английского языка; употребление глагольных форм Present Simple Tense (расписание тренировок, кружков); употребление в письменной и устной речи модального глагола <i>can</i>; написание электронного сообщения личного характера с опорой на образец</p>	<p>конструкции <i>There+to be</i>, <i>I'd like to...</i> <i>Социокультурные умения</i> Знать и использовать некоторые социокультурные элементы речевого поведенческого этикета, принятого в стране/странах изучаемого языка, в некоторых ситуациях общения</p>
--	--	--	---	---

2.4	Любимая сказка/ история/рассказ	3	Коммуникативные умения: ведение диалога-расспроса: запрашивание интересующей информации; сообщение фактической информации, ответы на вопросы собеседника (любимая сказка/ рассказ/ автор/ герои/ сюжет); создание устных монологических высказываний в рамках тематического
-----	------------------------------------	---	--

			<p>содержания речи по образцу (с выражением своего отношения к предмету речи (любимая скака/ рассказ/ литературный персонаж); пересказ основного содержания прочитанного текста с опорой на ключевые слова, вопросы, план и/или иллюстрацию; аудирование с пониманием основного содержания текста предполагает умение определять основную тему и главные факты/события в воспринимаемом на слух тексте с опорой и без опоры на иллюстрации и с использованием языковой, в том числе контекстуальной, догадки; чтение с пониманием запрашиваемой информации предполагает нахождение в прочитанном тексте и понимание запрашиваемой информации фактического характера с опорой и без опоры на иллюстрации, с использованием языковой, в том числе контекстуальной, догадки (чтение английских сказок с последующим пересказом основного содержания);</p>	
--	--	--	--	--

			<p>прогнозирование содержания текста на основе заголовка; выписывание из текста слов, словосочетаний, предложений (на основе содержания сказки); вставка пропущенных букв в слово или слов в предложение в соответствии с решаемой коммуникативной/учебной задачей.</p> <p>Языковые знания и навыки: различение на слух и адекватное, без ошибок, ведущих к сбою в коммуникации, произнесение слов с соблюдением правильного ударения и фраз с соблюдением их ритмикоинтонационных особенностей, в том числе соблюдение правила отсутствия ударения на служебных словах; знаки английской транскрипции: фонетически корректное озвучивание знаков транскрипции (чтение имен собственных героев сказок и новых слов); верное произношение окончания глагола <i>-ed</i> в Past Simple Tense (<i>[t]; [d]; [ɪd]</i>); распознавание в письменном и звучащем тексте и употребление в устной и</p>	
--	--	--	--	--

			письменной речи лексических единиц (слов, словосочетаний, речевых клише); глаголы в Past Simple Tense повествовательных (утвердительных и отрицательных) и вопросительных (общий и специальный вопросы) предложениях	
--	--	--	---	--

2.5	Выходной день	3	<p>Коммуникативные умения: ведение диалога этикетного характера: приветствие, ответ на приветствие; завершение разговора (в том числе по телефону), прощание; приглашение на прогулку (в парк, кинотеатр, зоопарк, цирк и т.д.); ведение диалога-расспроса: запрашивание интересующей информации; сообщение фактической информации, ответы на вопросы собеседника (по теме «Выходной»); создание устных монологических высказываний в рамках тематического содержания речи по образцу (с выражением своего отношения к предмету речи); аудирование с пониманием запрашиваемой информации с опорой и без опоры на иллюстрации, а также</p>
-----	---------------	---	--

			<p>с использованием языковой, в том числе контекстуальной, догадки; чтение с пониманием запрашиваемой информации предполагает нахождение в прочитанном тексте и понимание запрашиваемой информации фактического характера с опорой и без опоры на иллюстрации,</p> <p>с использованием языковой, в том числе контекстуальной, догадки; написание электронного сообщения личного характера с опорой на образец.</p> <p>Языковые знания и навыки: вычленение некоторых звукобуквенных сочетаний при анализе изученных слов; чтение новых слов согласно основным правилам чтения с использованием полной или частичной транскрипции, по аналогии;</p> <p>распознавание в письменном и звучащем тексте и употребление в устной и письменной речи лексических единиц, обслуживающих ситуации общения в рамках тематического содержания темы «Выходной»;</p>	
--	--	--	---	--

			Глаголы в Present Continuous Tense в повествовательных (утвердительных и	
--	--	--	--	--

			отрицательных) и вопросительных (общий и специальный вопросы) предложениях; модальный глагол <i>must</i> (в утверждении и отрицании); отрицательное местоимение <i>no</i>	
--	--	--	---	--

2.6	Каникулы	2	<p>Коммуникативные умения: ведение диалога этикетного характера: приветствие, ответ на приветствие; завершение разговора (в том числе по телефону), прощание; ведение диалога-расспроса: запрашивание интересующей информации; сообщение фактической информации, ответы на вопросы собеседника (по теме «Каникулы»); создание устных монологических высказываний в рамках тематического содержания речи по образцу (с выражением своего отношения к предмету речи: как я провел каникулы); краткое устное изложение результатов выполненного несложного проектного задания (с опорой на график: опрос класса о месте проведения каникул (при отсутствии данной возможности – описание диаграммы из учебника));</p>	
-----	----------	---	--	--

			<p>аудирование с пониманием запрашиваемой информации с опорой и без опоры на иллюстрации, а также с использованием языковой, в том числе контекстуальной, догадки; чтение с пониманием запрашиваемой информации предполагает нахождение в прочитанном тексте и понимание запрашиваемой информации фактического характера с опорой и без опоры на иллюстрации, с использованием языковой, в том числе контекстуальной, догадки; написание электронного сообщения личного характера с опорой на образец («Каникулы»). Языковые знания и навыки: вычленение некоторых звукобуквенных сочетаний при анализе изученных слов; чтение новых слов согласно основным правилам чтения с использованием полной или частичной транскрипции, по аналогии; распознавание в письменном и звучащем тексте и употребление в устной и</p>	
--	--	--	--	--

			письменной речи лексических единиц, обслуживающих ситуации общения	
--	--	--	---	--

			<p>в рамках тематического содержания темы «Каникулы»;</p> <p>Глаголы в Past Simple Tense в повествовательных (утвердительных и отрицательных) и вопросительных (общий и специальный вопросы) предложениях (правильные и неправильные глаголы); степени сравнения прилагательных (формы, образованные по правилу и исключения: <i>good – better – (the) best, bad – worse – (the) worst</i> и др.)</p>	
2.7	Обобщение	2	Обобщение и контроль по теме «Мир моих увлечений»	
Итого по разделу		17		
Раздел 3. Мир вокруг меня				
3.1	Моя комната (квартира, дом), предметы мебели и интерьера	2	<p>Коммуникативные умения: ведение диалога-расспроса: запрашивание интересующей информации; сообщение фактической информации, ответы на вопросы собеседника (моя комната/ квартира/ дом);</p>	<p><i>Диалогическая речь</i> Вести с опорой на речевые ситуации, ключевые слова и/или иллюстрации с соблюдением норм речевого этикета, принятых в стране/странах изучаемого языка: диалога этикетного характера: начинать и заканчивать разговор, поздравлять с праздником;</p>

			создание устных монологических высказываний в рамках тематического содержания речи по образцу;	
--	--	--	--	--

			<p>пересказ основного содержания прочитанного текста с опорой на ключевые слова, вопросы, план и/или иллюстрации;</p> <p>понимание на слух речи учителя и одноклассников и вербальная/ невербальная реакция на услышанное (при непосредственном общении);</p> <p>аудирование с пониманием основного содержания текста предполагает умение определять основную тему и главные факты/события в воспринимаемом на слух тексте с опорой и без опоры на иллюстрации и с использованием языковой, в том числе контекстуальной, догадки;</p> <p>чтение с пониманием основного содержания текста предполагает определение основной темы и главных фактов/событий в прочитанном тексте с опорой и без опоры на иллюстрации, с использованием языковой, в том числе контекстуальной, догадки. Языковые знания и навыки: соблюдение норм произношения: долгота и краткость</p>	<p>выражать благодарность за поздравление; диалог – побуждение к действию: приглашать собеседника к совместной деятельности;</p> <p>диалог-расспрос: запрашивать интересующей информацию; сообщать фактическую информацию, ответы на вопросы собеседника.</p> <p><i>Монологическая речь</i> Создавать с опорой на ключевые слова, вопросы и/или иллюстрации устных монологических высказываний: описывать предмет, реального человека или литературного персонажа; рассказывать о себе, члене семьи, друге и т. д. Пересказывать с опорой на ключевые слова, вопросы и/или иллюстрации основного содержания прочитанного текста.</p> <p><i>Аудирование</i> Понимать на слух речи учителя и одноклассников. Воспринимать и понимать на слух учебные</p>
--	--	--	--	--

			гласных, отсутствие оглушения звонких согласных в конце	
--	--	--	--	--

		<p>слога или слова, отсутствие смягчения согласных перед гласными. Связующее «r» (<i>there is/there are</i>);</p> <p>правильное написание изученных слов; распознавание в письменном и звучащем тексте и употребление в устной и письменной речи лексических единиц (слов, словосочетаний, речевых клише), обслуживающих ситуации общения в рамках тематического содержания речи («Моя комната/ квартира/ дом»: предметы мебели, интерьера, предлоги места (<i>on/ in/ under/ behind/ in front of/ opposite/ between</i>);</p> <p>глаголы в Present Simple Tense в повествовательных (утвердительных и отрицательных) и вопросительных (общий и специальный вопросы) предложениях;</p> <p>отрицательное местоимение <i>no</i></p>	<p>тексты, построенные на изученном языковом материале: понимать основное содержания, понимать запрашиваемую информацию (при опосредованном общении).</p> <p><i>Чтение</i></p> <p>Читать вслух и про себя учебные тексты, с соблюдением правил чтения и соответствующей интонацией; понимать прочитанное.</p> <p>Читать с пониманием основного содержания текста, определять основную тему и главные факты/события в прочитанном тексте с опорой и без опоры на иллюстрации с</p>
--	--	---	---

3.2	Моя школа, любимые учебные предметы	4	<p>Коммуникативные умения: ведение диалога – побуждения к действию: обращение к собеседнику с просьбой, вежливое согласие выполнить просьбу; приглашение собеседника к совместной деятельности,</p>	<p>использованием языковой, в том числе контекстуальной, догадки. <i>Письменная речь</i> Списывать текст; выписывать из текста слова, словосочетания, предложения; вставлять пропущенные слова в предложение в соответствии</p>
-----	-------------------------------------	---	--	---

			<p>вежливое согласие/несогласие на предложение собеседника; создание устных монологических высказываний в рамках тематического содержания речи по образцу (с выражением своего отношения к предмету речи в рамках тематического содержания «Моя школа»); пересказ основного содержания прочитанного текста с опорой на ключевые слова, вопросы, план и/или иллюстрации;</p> <p>восприятие и понимание на слух учебных и адаптированных аутентичных текстов, построенных на изученном языковом материале, в соответствии с поставленной коммуникативной задачей: с пониманием основного содержания, с пониманием запрашиваемой информации (при опосредованном общении); чтение с пониманием запрашиваемой информации с опорой и без опоры на иллюстрации, с использованием языковой, в том числе контекстуальной, догадки;</p>	<p>с решаемой коммуникативной/ учебной задачей. Создавать подписи к картинкам, фотографиям с пояснением, что на них изображено. Заполнять анкеты и формуляры с указанием личной информации (имя, фамилия, возраст, страна проживания, любимые занятия) в соответствии с нормами, принятыми в стране/странах изучаемого языка. Писать с опорой на образец поздравления с праздниками с выражением пожеланий.</p> <p><i>Фонетическая сторона речи</i> Правильно произносить слова и выражения (долгота и краткость гласных, отсутствие оглушения согласных, отсутствие смягчения согласных перед гласными).</p> <p><i>Орфография и пунктуация</i> Правильно писать изученные слова, правильно расставлять знаки препинания</p> <p><i>Лексическая сторона речи</i></p>
--	--	--	---	---

			<p>заполнение простых анкет и формуляров с указанием личной информации (имя, фамилия, возраст, местожительство (страна проживания, город), любимые занятия) в соответствии с нормами, принятыми в стране/странах изучаемого языка.</p> <p>Языковые знания и навыки: различение на слух и адекватное, без ошибок, ведущих к сбою в коммуникации, произнесение слов с соблюдением правильного ударения и фраз с соблюдением их ритмикоинтонационных особенностей, в том числе соблюдение правила отсутствия ударения на служебных словах; интонации перечисления; правильное написание изученных слов; правильное использование знака апострофа в сокращённых формах глагола-связки, вспомогательного и модального глаголов, существительных в притяжательном падеже (Possessive Case);</p>	<p>Распознавать и употреблять в речи лексические единицы (слова, словосочетания, клише) – 350 лексических единиц</p> <p><i>Грамматическая сторона речи</i> Распознавать в письменном и звучащем тексте и употреблять в устной и письменной речи родственных слов с использованием основных способов словообразования, грамматические конструкции в Present Simple Tense, Past Simple Tense, Present Continuous Tense. Употреблять модальный глагол <i>can</i>, вопросительные слова, конструкции <i>There+to be, I'd like to...</i></p> <p><i>Социокультурные умения</i> Знать и использовать некоторые социокультурные элементы речевого поведенческого этикета, принятого в стране/странах изучаемого языка, в некоторых ситуациях общения</p>
--	--	--	---	---

			использование языковой догадки для распознавания интернациональных слов;	
--	--	--	--	--

			глаголы в Present Simple Tense, в повествовательных (утвердительных и отрицательных) и вопросительных (общий и специальный вопросы) предложениях; модальные глаголы <i>must, have to, may</i>	
--	--	--	--	--

3.3	Мои друзья, их внешность и черты характера	2	<p>Коммуникативные умения: ведение диалога-расспроса: запрашивание интересующей информации; сообщение фактической информации, ответы на вопросы собеседника (мои друзья/ одноклассники, их внешность/характер/ увлечения); создание с опорой на ключевые слова, вопросы и/или иллюстрации устных монологических высказываний: описание человека, внешности и одежды, черт характера реального человека (друга/ одноклассника); краткое устное изложение результатов выполненного несложного проектного задания (мои друзья); восприятие и понимание на слух учебных и адаптированных аутентичных текстов, построенных на изученном языковом материале, в соответствии с поставленной коммуникативной</p>	
-----	--	---	---	--

			<p>задачей: с пониманием основного содержания, с пониманием запрашиваемой информации (при опосредованном общении); чтение вслух и про себя учебных текстов с соблюдением правил чтения и соответствующей интонацией, понимание прочитанного (с пониманием основного содержания, с пониманием запрашиваемой информации); заполнение простых анкет и формуляров с указанием личной информации (имя, фамилия, возраст, место жительства (страна проживания, город), любимые занятия) в соответствии с нормами, принятыми в стране/странах изучаемого языка.</p> <p>Языковые знания и навыки: различение на слух и адекватное, без ошибок, ведущих к сбою в коммуникации, произнесение слов с соблюдением правильного ударения и фраз с соблюдением их ритмикоинтонационных особенностей, в том числе соблюдение правила</p>	
--	--	--	---	--

			отсутствия ударения на служебных словах; интонации перечисления;	
--	--	--	--	--

			<p>чтение новых слов согласно основным правилам чтения с использованием полной или частичной транскрипции, по аналогии;</p> <p>распознавание в письменном и звучащем тексте и употребление в устной и письменной речи лексических единиц (слов, словосочетаний, речевых клише), обслуживающих ситуации общения в рамках тематического содержания речи (мои друзья);</p> <p>Глаголы в Present Present Continuous Tense в повествовательных (утвердительных и отрицательных) и вопросительных (общий и специальный вопросы) предложениях (описание картинок); степени сравнения прилагательных (формы, образованные по правилу и исключения (описание внешности и характера друзей/одноклассников в сравнении друг с другом)</p>	
3.4	Моя малая родина	3	<p>Коммуникативные умения: ведение диалога-расспроса: запрашивание интересующей информации; сообщение фактической</p>	

		<p>информации, ответы на вопросы собеседника (мой город/ село); создание устных монологических высказываний в рамках тематического содержания речи по образцу («Моя малая родина» – достопримечательности, знаковые природные объекты); пересказ основного содержания прочитанного текста с опорой на ключевые слова, вопросы, план и/или иллюстрации;</p> <p>понимание на слух речи учителя и одноклассников и вербальная/невербальная реакция на услышанное (при непосредственном общении);</p> <p>аудирование с пониманием основного содержания текста предполагает умение определять основную тему и главные факты/события в воспринимаемом на слух тексте с опорой и без опоры на иллюстрации и с использованием языковой, в том числе контекстуальной, догадки;</p> <p>чтение с пониманием основного содержания текста с опорой и без опоры на иллюстрации, с использованием</p>	
--	--	--	--

			<p>языковой, в том числе контекстуальной, догадки;</p> <p>написание электронного сообщения личного характера с опорой на образец.</p> <p>Языковые знания и навыки: соблюдение норм произношения: долгота и краткость гласных, отсутствие оглушения звонких согласных в конце слога или слова, отсутствие смягчения согласных перед гласными. Связующее “r” (<i>there is/there are</i>);</p> <p>правильное написание изученных слов; распознавание в письменном и звучащем тексте и употребление в устной и письменной речи лексических единиц (слов, словосочетаний, речевых клише), обслуживающих ситуации общения в рамках тематического содержания речи («Моя малая родина»: ориентирование в городе);</p> <p>глаголы в Present Simple Tense в повествовательных (утвердительных и отрицательных) и вопросительных (общий и специальный вопросы) предложениях;</p>	
--	--	--	--	--

			повелительное наклонение (в рамках тематического содержания (ориентация	
--	--	--	---	--

			в пространстве): <i>Turn right/ left! Go straight ahead!</i> и т.п.)	
3.5	Путешествия	2	<p>Коммуникативные умения: ведение диалога этикетного характера: приветствие, ответ на приветствие; завершение разговора (в том числе по телефону), прощание; ведение диалога-расспроса: запрашивание интересующей информации; сообщение фактической информации, ответы на вопросы собеседника (по теме «Путешествия»); создание устных монологических высказываний в рамках тематического содержания речи по образцу (с выражением своего отношения к предмету речи: планируем путешествие); краткое устное изложение результатов выполненного несложного проектного задания (мое предстоящее путешествие); аудирование с пониманием запрашиваемой информации с опорой и без опоры на иллюстрации, а также с</p>	

			использованием языковой, в том числе контекстуальной, догадки;	
--	--	--	---	--

			<p>чтение с пониманием запрашиваемой информации предполагает нахождение в прочитанном тексте и понимание запрашиваемой информации фактического характера с опорой и без опоры на иллюстрации, с использованием языковой, в том числе контекстуальной, догадки; написание электронного сообщения личного характера с опорой на образец («Путешествия»). Языковые знания и навыки: вычленение некоторых звукобуквенных сочетаний при анализе изученных слов; чтение новых слов согласно основным правилам чтения с использованием полной или частичной транскрипции, по аналогии; использование языковой догадки для распознавания интернациональных слов (название стран/ столиц/ национальностей); конструкция <i>to be going to</i> и Future Simple Tense для выражения будущего действия; определенный и нулевой артикль с именами собственными (название</p>	
--	--	--	--	--

			<p>городов, стран, географических объектов);</p> <p>распознавание в письменном и звучащем тексте и употребление в устной и письменной речи лексических единиц (слов, словосочетаний, речевых клише) в теме «Путешествия»</p>	
3.6	Дикие и домашние животные	2	<p>Коммуникативные умения: ведение диалога-расспроса: запрашивание интересующей информации; сообщение фактической информации, ответы на вопросы собеседника (дикие и домашние животные, на ферме/ в зоопарке); создание с опорой на ключевые слова, вопросы и/или иллюстрации устных монологических высказываний: описание человека, внешности и одежды, черт характера реального человека (любимое животное); краткое устное изложение результатов выполненного несложного проектного задания (мое любимое животное); восприятие и понимание на слух учебных и адаптированных аутентичных текстов, построенных на изученном языковом материале, в соответствии</p>	

			<p>с поставленной коммуникативной задачей: с пониманием основного содержания, с пониманием запрашиваемой информации (при опосредованном общении); чтение вслух и про себя учебных текстов с соблюдением правил чтения и соответствующей интонацией, понимание прочитанного (с пониманием основного содержания, с пониманием запрашиваемой информации); вставка пропущенных букв в слово или слов в предложение в соответствии с решаемой коммуникативной/учебной задачей.</p> <p>Языковые знания и навыки: различение на слух и адекватное, без ошибок, ведущих к сбою в коммуникации, произнесение слов с соблюдением правильного ударения и фраз с соблюдением их ритмикоинтонационных особенностей, в том числе соблюдение правила отсутствия ударения на служебных словах; интонации перечисления; чтение новых слов согласно основным правилам чтения с использованием</p>	
--	--	--	--	--

			<p>полной или частичной транскрипции, по аналогии;</p> <p>распознавание в письменном и звучащем тексте и употребление в устной и письменной речи лексических единиц (слов, словосочетаний, речевых клише), обслуживающих ситуации общения в рамках тематического содержания речи (herbivore/ carnivore/ omnivore); глаголы в Present Present Continuous Tense и в Present Simple Tense в повествовательных (утвердительных и отрицательных) и вопросительных (общий и специальный вопросы) предложениях (описание картинок); степени сравнения прилагательных (формы, образованные по правилу и исключения (описание животных)</p>	
3.7	Погода. Времена года (месяцы)	2	<p>Коммуникативные умения: ведение диалога-расспроса: запрашивание интересующей информации; сообщение фактической информации, ответы на вопросы собеседника (описание погодных явлений, любимой погоды);</p>	

			<p>создание устных монологических высказываний в рамках тематического содержания речи по образцу; пересказ основного содержания прочитанного текста с опорой на ключевые слова, вопросы, план и/или иллюстрации; аудирование с пониманием основного содержания текста предполагает умение определять основную тему и главные факты/события в воспринимаемом на слух тексте с опорой и без опоры на иллюстрации и с использованием языковой, в том числе контекстуальной, догадки; чтение с пониманием основного содержания текста с опорой и без опоры на иллюстрации, с использованием языковой, в том числе контекстуальной, догадки; написание электронного сообщения личного характера с опорой на образец.</p> <p>Языковые знания и навыки: соблюдение норм произношения: долгота и краткость гласных, отсутствие оглушения звонких согласных в конце</p>	
--	--	--	---	--

			<p>слога или слова, отсутствие смягчения согласных перед гласными;</p> <p>правильное написание изученных слов;</p> <p>распознавание в письменном и звучащем тексте и употребление в устной и письменной речи лексических единиц (слов, словосочетаний, речевых клише), обслуживающих ситуации общения в рамках тематического содержания речи («Погода»);</p> <p>глаголы в Present Simple Tense в повествовательных (утвердительных и отрицательных) и вопросительных (общий и специальный вопросы) предложениях с глаголом-связкой <i>to be</i> в том числе;</p> <p>отрицательное местоимение <i>no</i></p>	
--	--	--	---	--

3.8	Покупки	2	Коммуникативные умения: ведение диалога-расспроса: запрашивание интересующей информации (в магазине (книг), в продуктовом магазине); понимание на слух речи учителя и одноклассников и вербальная/невербальная реакция на услышанное (при непосредственном общении);
-----	---------	---	---

		<p>аудирование с пониманием основного содержания текста с опорой и без опоры на иллюстрации и с использованием языковой, в том числе контекстуальной, догадки;</p> <p>чтение с пониманием основного содержания текста с опорой и без опоры на иллюстрации, с использованием языковой, в том числе контекстуальной, догадки; написание списка покупок.</p> <p>Языковые знания и навыки: соблюдение норм произношения: долгота и краткость гласных, отсутствие оглушения звонких согласных в конце слога или слова, отсутствие смягчения согласных перед гласными. Связующее «r» (<i>there is/there are</i>);</p> <p>правильное написание изученных слов; распознавание в письменном и звучащем тексте и употребление в устной и письменной речи лексических единиц (слов, словосочетаний, речевых клише), обслуживающих ситуации общения в рамках тематического содержания речи («Покупки»);</p>	
--	--	--	--

			глаголы в Present Simple Tense в повествовательных (утвердительных и отрицательных) и вопросительных (общий и специальный вопросы) предложениях; вопросительные слова (<i>How much/many, what, where, when</i> и т.п.)	
3.8	Обобщение	2	Обобщение и контроль по теме «Мир вокруг меня»	
Итого по разделу		23		
Раздел 4. Родная страна и страны изучаемого языка				
4.1	Россия и страны изучаемого языка. Основные достопримечательности и интересные факты	4	Коммуникативные умения: ведение диалога этикетного характера: приветствие, ответ на приветствие; завершение разговора (в том числе по телефону), прощание; знакомство с собеседником; создание устных монологических высказываний в рамках тематического содержания речи по образцу (Россия и страны изучаемого языка); смысловое чтение вслух и про себя учебных и адаптированных аутентичных текстов, содержащих отдельные незнакомые слова, понимание основного содержания (тема, главная мысль,	<i>Диалогическая речь</i> Вести с опорой на речевые ситуации, ключевые слова и/или иллюстрации с соблюдением норм речевого этикета, принятых в стране/странах изучаемого языка: диалога этикетного характера: начинать и заканчивать разговор, поздравлять с праздником; выражать благодарность за поздравление; диалог – побуждение к действию: приглашать собеседника к совместной деятельности; диалог-расспрос: запрашивать

			главные факты/события) текста с опорой	
--	--	--	--	--

		<p>и без опоры на иллюстрации и с использованием языковой догадки, в том числе контекстуальной;</p> <p>выписывание из текста слов, словосочетаний, предложений;</p> <p>вставка пропущенных букв в слово или слов в предложение в соответствии с решаемой коммуникативной/учебной задачей.</p> <p>Языковые знания и навыки: нормы произношения: долгота и краткость гласных, отсутствие оглушения звонких согласных в конце слога или слова, отсутствие смягчения согласных перед гласными. Связующее “r” (<i>there is/there are</i>);</p> <p>ритмико-интонационные особенности повествовательного, побудительного и вопросительного (общий и специальный вопрос) предложений;</p> <p>различение на слух и адекватное, без ошибок, ведущих к сбою в коммуникации, произнесение слов с соблюдением правильного ударения и фраз с соблюдением их ритмикоинтонационных особенностей,</p>	<p>интересующей информацией;</p> <p>сообщать фактическую информацию, ответы на вопросы собеседника.</p> <p><i>Монологическая речь</i></p> <p>Создавать с опорой на ключевые слова, вопросы и/или иллюстрации устных монологических высказываний: описывать предмет, реального человека или литературного персонажа; рассказывать о себе, члене семьи, друге и т. д.</p> <p>Пересказывать с опорой на ключевые слова, вопросы и/или иллюстрации основного содержания прочитанного текста.</p> <p><i>Аудирование</i></p> <p>Понимать на слух речи учителя и одноклассников. Воспринимать и понимать на слух учебные тексты, построенные на изученном языковом материале: понимать основное содержания, понимать запрашиваемую информацию (при опосредованном общении).</p>
--	--	---	--

			в том числе соблюдение правила отсутствия	
--	--	--	--	--

		<p>ударения на служебных словах; интонации перечисления; знаки английской транскрипции; отличие их от букв английского алфавита. Фонетически корректное озвучивание знаков транскрипции. правильное использование знака апострофа в письменной речи в сокращённых формах глагола-связки, вспомогательного и модального глаголов, существительных в притяжательном падеже (Possessive Case); глаголы в Present Simple Tense, в повествовательных (утвердительных и отрицательных) и вопросительных (общий и специальный вопросы) предложениях</p>	<p><i>Чтение</i> Читать вслух и про себя учебные тексты, с соблюдением правил чтения и соответствующей интонацией; понимать прочитанное. Читать с пониманием основного содержания текста, определять основную тему и главные факты/события в прочитанном тексте с опорой и без опоры на иллюстрации с использованием языковой, в том числе контекстуальной, догадки.</p> <p><i>Письменная речь</i> Списывать текст; выписывать из текста слова, словосочетания,</p>
--	--	--	---

4.2	Произведения детского фольклора. Литературные персонажи детских книг	5	Коммуникативные умения: ведение диалога-расспроса: запрашивание интересующей информации; сообщение фактической информации, ответы на вопросы собеседника (любимая сказка/ рассказ/ автор/ герои/ сюжет в родной и иностранной литературе);	предложения; вставлять пропущенные слова в предложение в соответствии с решаемой коммуникативной/ учебной задачей. Создавать подписи к картинкам, фотографиям с пояснением, что на них изображено. Заполнять анкеты и формуляры с указанием
-----	---	---	---	---

		<p>создание устных монологических высказываний в рамках тематического содержания речи по образцу (с выражением своего отношения к предмету речи (любимая скака/ рассказ/ литературный персонаж в родной и иностранной литературе); пересказ основного содержания прочитанного текста с опорой на ключевые слова, вопросы, план и/или иллюстрацию; аудирование с пониманием основного содержания текста предполагает умение определять основную тему и главные факты/события в воспринимаемом на слух тексте с опорой и без опоры на иллюстрации и с использованием языковой, в том числе контекстуальной, догадки; чтение с пониманием запрашиваемой информации предполагает нахождение в прочитанном тексте и понимание запрашиваемой информации фактического характера с опорой и без опоры на иллюстрации, с использованием языковой, в том числе контекстуальной, догадки (чтение</p>	<p>личной информации (имя, фамилия, возраст, страна проживания, любимые занятия) в соответствии с нормами, принятыми в стране/странах изучаемого языка. Писать с опорой на образец поздравления с праздниками с выражением пожеланий.</p> <p><i>Фонетическая сторона речи</i> Правильно произносить слова и выражения (долгота и краткость гласных, отсутствие оглушения согласных, отсутствие смягчения согласных перед гласными).</p> <p><i>Орфография и пунктуация</i> Правильно писать изученные слова, правильно расставлять знаки препинания.</p> <p><i>Лексическая сторона речи</i> Распознавать и употреблять в речи лексические единицы (слова, словосочетания, клише) – 350 лексических единиц.</p>
--	--	---	---

				<p><i>Грамматическая сторона речи</i> Распознавать в письменном и звучащем тексте и употреблять</p>
--	--	--	--	---

			<p>английских сказок с последующим пересказом основного содержания); прогнозирование содержания текста на основе заголовка; выписывание из текста слов, словосочетаний, предложений (на основе содержания сказки); вставка пропущенных букв в слово или слов в предложение в соответствии с решаемой коммуникативной/учебной задачей.</p> <p>Языковые знания и навыки: различение на слух и адекватное, без ошибок, ведущих к сбою в коммуникации, произнесение слов с соблюдением правильного ударения и фраз с соблюдением их ритмикоинтонационных особенностей, в том числе соблюдение правила отсутствия ударения на служебных словах; знаки английской транскрипции: фонетически корректное озвучивание знаков транскрипции (чтение имен собственных героев сказок и новых слов); верное произношение окончания глагола <i>-ed</i> в Past Simple Tense (<i>[t];[d];[ɪd]</i>);</p>	<p>в устной и письменной речи родственных слов с использованием основных способов словообразования, грамматические конструкции в Present Simple Tense, Past Simple Tense, Present Continuous Tense. Употреблять модальный глагол <i>can</i>, вопросительные слова, конструкции <i>There+to be</i>, <i>I'd like to...</i></p> <p>Социокультурные умения Знать и использовать некоторые социокультурные элементы речевого поведенческого этикета, принятого в стране/странах изучаемого языка, в некоторых ситуациях общения</p>
--	--	--	---	---

			распознавание в письменном и звучащем тексте и употребление в устной и письменной речи лексических единиц (слов, словосочетаний, речевых клише); глаголы в Past Simple Tense повествовательных (утвердительных и отрицательных) и вопросительных (общий и специальный вопросы) предложениях	
--	--	--	--	--

4.3	Праздники родной страны и стран изучаемого языка	2	<p>Коммуникативные умения: ведение диалога с опорой на речевые ситуации, ключевые слова и/или иллюстрации с соблюдением норм речевого этикета, принятых в стране/странах изучаемого языка диалога этикетного характера: приветствие, ответ на приветствие; завершение разговора (в том числе по телефону), прощание; знакомство с собеседником; поздравление с праздником, выражение благодарности за поздравление; выражение извинения; создание устных монологических высказываний в рамках тематического содержания речи по образцу (с выражением своего отношения к предмету речи по теме «Праздники»);</p>	
-----	--	---	--	--

			<p>пересказ основного содержания прочитанного текста с опорой на ключевые слова, вопросы, план и/или иллюстрации;</p> <p>восприятие и понимание на слух учебных и адаптированных аутентичных текстов, построенных на изученном языковом материале, в соответствии с поставленной коммуникативной задачей: с пониманием основного содержания, с пониманием запрашиваемой информации; смысловое чтение про себя учебных и адаптированных аутентичных текстов, содержащих отдельные незнакомые слова, понимание основного содержания (тема, главная мысль, главные факты/события) текста с опорой и без опоры на иллюстрации и с использованием языковой догадки, в том числе контекстуальной;</p> <p>написание с опорой на образец поздравления с праздниками (с днём рождения, Новым годом, Рождеством) с выражением пожеланий. Языковые знания и навыки: чтение новых слов согласно основным</p>	
--	--	--	---	--

			<p>правилам чтения с использованием полной или частичной транскрипции, по аналогии;</p> <p>распознавание в письменном и звучащем тексте и употребление в устной и письменной речи лексических единиц, обслуживающих ситуации общения в рамках тематического содержания речи;</p> <p>распознавание в письменном и звучащем тексте и употребление в устной и письменной речи изученных морфологических форм и синтаксических конструкций английского языка</p>	
4.4	Обобщение	2	Обобщение и контроль по теме «Родная страна и страны изучаемого языка»	
Итого по разделу		13		
ОБЩЕЕ КОЛИЧЕСТВО ЧАСОВ ПО ПРОГРАММЕ		68		

СОДЕРЖАНИЕ ОБУЧЕНИЯ

Основное содержание обучения в программе по математике представлено разделами: «Числа и величины», «Арифметические действия», «Текстовые задачи», «Пространственные отношения и геометрические фигуры», «Математическая информация».

1 КЛАСС Числа и величины

Числа от 1 до 9: различение, чтение, запись. Единица счёта. Десяток. Счёт предметов, запись результата цифрами. Число и цифра 0 при измерении, вычислении.

Числа в пределах 20: чтение, запись, сравнение. Однозначные и двузначные числа. Увеличение (уменьшение) числа на несколько единиц.

Длина и её измерение. Единицы длины и установление соотношения между ними: сантиметр, дециметр.

Арифметические действия

Сложение и вычитание чисел в пределах 20. Названия компонентов действий, результатов действий сложения, вычитания. Вычитание как действие, обратное сложению.

Текстовые задачи

Текстовая задача: структурные элементы, составление текстовой задачи по образцу. Зависимость между данными и искомой величиной в текстовой задаче. Решение задач в одно действие.

Пространственные отношения и геометрические фигуры

Расположение предметов и объектов на плоскости, в пространстве, установление пространственных отношений: «слева-справа», «сверху-снизу», «между».

Геометрические фигуры: распознавание круга, треугольника, прямоугольника, отрезка. Построение отрезка, квадрата, треугольника с помощью линейки на листе в клетку. Измерение длины отрезка в сантиметрах.

Математическая информация

Сбор данных об объекте по образцу. Характеристики объекта, группы объектов (количество, форма, размер). Группировка объектов по заданному признаку.

Закономерность в ряду заданных объектов: её обнаружение, продолжение ряда.

Верные (истинные) и неверные (ложные) предложения, составленные относительно заданного набора математических объектов.

Чтение таблицы, содержащей не более 4 данных. Извлечение данного из строки или столбца, внесение одного-двух данных в таблицу. Чтение рисунка, схемы с одним-двумя числовыми данными (значениями данных величин).

Двух-трёхшаговые инструкции, связанные с вычислением, измерением длины, изображением геометрической фигуры.

УНИВЕРСАЛЬНЫЕ УЧЕБНЫЕ ДЕЙСТВИЯ (ПРОПЕДЕВТИЧЕСКИЙ УРОВЕНЬ)

Изучение математики в 1 классе способствует освоению на пропедевтическом уровне ряда универсальных учебных действий: познавательных универсальных учебных действий, коммуникативных универсальных учебных действий, регулятивных универсальных учебных действий, совместной деятельности.

Познавательные универсальные учебные действия Базовые логические действия:

наблюдать математические объекты (числа, величины) в окружающем мире; обнаруживать общее и различное в записи арифметических действий; наблюдать действие измерительных приборов;
сравнивать два объекта, два числа;
распределять объекты на группы по заданному основанию;
копировать изученные фигуры, рисовать от руки по собственному замыслу; приводить примеры чисел, геометрических фигур; соблюдать последовательность при количественном и порядковом счете. **Работа с информацией:**

понимать, что математические явления могут быть представлены с помощью различных средств: текст, числовая запись, таблица, рисунок, схема; читать таблицу, извлекать информацию, представленную в табличной форме. **Коммуникативные универсальные учебные действия:**

характеризовать (описывать) число, геометрическую фигуру, последовательность из нескольких чисел, записанных по порядку; комментировать ход сравнения двух объектов; описывать своими словами сюжетную ситуацию и математическое отношение величин (чисел), описывать положение предмета в пространстве; различать и использовать математические знаки; строить предложения относительно заданного набора объектов. **Регулятивные универсальные учебные действия:**

принимать учебную задачу, удерживать её в процессе деятельности; действовать в соответствии с предложенным образцом, инструкцией; проявлять интерес к проверке результатов решения учебной задачи, с помощью учителя устанавливать причину возникшей ошибки и трудности; проверять правильность вычисления с помощью другого приёма выполнения действия.

Совместная деятельность:

участвовать в парной работе с математическим материалом, выполнять правила совместной деятельности: договариваться, считаться с мнением партнёра, спокойно и мирно разрешать конфликты.

2 КЛАСС Числа и величины

Числа в пределах 100: чтение, запись, десятичный состав, сравнение. Запись равенства, неравенства. Увеличение, уменьшение числа на несколько единиц, десятков. Разностное сравнение чисел.

Величины: сравнение по массе (единица массы – килограмм), времени (единицы времени – час, минута), измерение длины (единицы длины – метр, дециметр, сантиметр, миллиметр). Соотношение между единицами величины (в пределах 100), его применение для решения практических задач.

Арифметические действия

Устное сложение и вычитание чисел в пределах 100 без перехода и с переходом через разряд. Письменное сложение и вычитание чисел в пределах 100. Переместительное, сочетательное свойства сложения, их применение для вычислений. Взаимосвязь компонентов и результата действия сложения, действия вычитания. Проверка результата вычисления (реальность ответа, обратное действие).

Действия умножения и деления чисел в практических и учебных ситуациях. Названия компонентов действий умножения, деления.

Табличное умножение в пределах 50. Табличные случаи умножения, деления при вычислениях и решении задач. Переместительное свойство умножения. Взаимосвязь компонентов и результата действия умножения, действия деления.

Неизвестный компонент действия сложения, действия вычитания. Нахождение неизвестного компонента сложения, вычитания.

Числовое выражение: чтение, запись, вычисление значения. Порядок выполнения действий в числовом выражении, содержащем действия сложения и вычитания (со скобками или без скобок) в пределах 100 (не более трех действий).

Нахождение значения числового выражения. Рациональные приемы вычислений: использование переместительного свойства.

Текстовые задачи

Чтение, представление текста задачи в виде рисунка, схемы или другой модели. План решения задачи в два действия, выбор соответствующих плану арифметических действий. Запись решения и ответа задачи. Решение текстовых задач на применение смысла арифметического действия (сложение, вычитание, умножение, деление). Расчётные задачи на увеличение или уменьшение величины на несколько единиц или в несколько раз. Запись ответа к задаче и его проверка (формулирование, проверка на достоверность, следование плану, соответствие поставленному вопросу).

Пространственные отношения и геометрические фигуры

Распознавание и изображение геометрических фигур: точка, прямая, прямой угол, ломаная, многоугольник. Построение отрезка заданной длины с помощью линейки. Изображение на клетчатой бумаге прямоугольника с заданными

длинами сторон, квадрата с заданной длиной стороны. Длина ломаной. Измерение периметра изображенного прямоугольника (квадрата), запись результата измерения в сантиметрах. **Математическая информация**

Нахождение, формулирование одного-двух общих признаков набора математических объектов: чисел, величин, геометрических фигур. Классификация объектов по заданному или самостоятельно установленному признаку. Закономерность в ряду чисел, геометрических фигур, объектов повседневной жизни.

Верные (истинные) и неверные (ложные) утверждения, содержащие количественные, пространственные отношения, зависимости между числами или величинами. Конструирование утверждений с использованием слов «каждый», «все».

Работа с таблицами: извлечение и использование для ответа на вопрос информации, представленной в таблице (например, таблицы сложения, умножения, графика дежурств).

Внесение данных в таблицу, дополнение моделей (схем, изображений) готовыми числовыми данными.

Алгоритмы (приёмы, правила) устных и письменных вычислений, измерений и построения геометрических фигур.

Правила работы с электронными средствами обучения (электронной формой учебника, компьютерными тренажёрами).

УНИВЕРСАЛЬНЫЕ УЧЕБНЫЕ ДЕЙСТВИЯ (ПРОПЕДЕВТИЧЕСКИЙ УРОВЕНЬ)

Изучение математики во 2 классе способствует освоению на пропедевтическом уровне ряда универсальных учебных действий: познавательных универсальных учебных действий, коммуникативных универсальных учебных действий, регулятивных универсальных учебных действий, совместной деятельности.

Познавательные универсальные учебные действия Базовые логические действия:

наблюдать математические отношения (часть–целое, больше–меньше)

в окружающем мире; характеризовать назначение и использовать простейшие измерительные приборы (сантиметровая лента, весы); сравнивать группы объектов (чисел, величин, геометрических фигур) по самостоятельно выбранному основанию; распределять (классифицировать) объекты (числа, величины, геометрические фигуры, текстовые задачи в одно действие) на группы; обнаруживать модели геометрических фигур в окружающем

мире; вести поиск различных решений задачи (расчётной, с геометрическим содержанием); воспроизводить порядок выполнения действий в числовом выражении, содержащем действия сложения и вычитания (со скобками или без скобок); устанавливать соответствие между математическим выражением и его

текстовым описанием; подбирать примеры, подтверждающие суждение, вывод, ответ. **Работа с**

информацией:

извлекать и использовать информацию, представленную в текстовой, графической (рисунок, схема, таблица) форме; устанавливать логику перебора вариантов для решения простейших комбинаторных задач; дополнять модели (схемы, изображения) готовыми числовыми данными.

Коммуникативные универсальные учебные действия: комментировать ход вычислений;

объяснять выбор величины, соответствующей ситуации измерения; составлять текстовую задачу с заданным отношением (готовым решением) по образцу; использовать математические знаки и терминологию для описания сюжетной ситуации, конструирования утверждений, выводов относительно данных объектов, отношения; называть числа, величины, геометрические фигуры, обладающие заданным свойством; записывать, читать число, числовое выражение; приводить примеры, иллюстрирующие арифметическое действие, взаимное расположение геометрических фигур; конструировать утверждения с использованием слов «каждый», «все».

Регулятивные универсальные учебные действия:

следовать установленному правилу, по которому составлен ряд чисел, величин, геометрических фигур; организовывать, участвовать, контролировать ход и результат парной работы с математическим материалом; проверять правильность вычисления с помощью другого приёма выполнения действия, обратного действия; находить с помощью учителя причину возникшей ошибки или затруднения.

Совместная деятельность:

принимать правила совместной деятельности при работе в парах, группах, составленных учителем или самостоятельно; участвовать в парной и групповой работе с математическим материалом: обсуждать цель деятельности, ход работы, комментировать свои действия, выслушивать мнения других участников, готовить презентацию (устное выступление) решения или ответа; решать совместно математические задачи поискового и творческого характера (определять с помощью измерительных инструментов длину, определять время и продолжительность с помощью часов, выполнять прикидку и оценку результата действий, измерений); совместно с учителем оценивать результаты выполнения общей работы.

3 КЛАСС Числа и величины

Числа в пределах 1000: чтение, запись, сравнение, представление в виде суммы разрядных слагаемых. Равенства и неравенства: чтение, составление. Увеличение или уменьшение числа в несколько раз. Кратное сравнение чисел.

Масса (единица массы – грамм), соотношение между килограммом и граммом, отношения «тяжелее-легче на...», «тяжелее-легче в...».

Стоимость (единицы – рубль, копейка), установление отношения «дорожедешевле на...», «дороже-дешевле в...». Соотношение «цена, количество, стоимость» в практической ситуации.

Время (единица времени – секунда), установление отношения «быстреемедленнее на...», «быстрее-медленнее в...». Соотношение «начало, окончание, продолжительность события» в практической ситуации.

Длина (единицы длины – миллиметр, километр), соотношение между величинами в пределах тысячи. Сравнение объектов по длине.

Площадь (единицы площади – квадратный метр, квадратный сантиметр, квадратный дециметр, квадратный метр). Сравнение объектов по площади.

Арифметические действия

Устные вычисления, сводимые к действиям в пределах 100 (табличное и внетабличное умножение, деление, действия с круглыми числами).

Письменное сложение, вычитание чисел в пределах 1000. Действия с числами 0 и 1.

Письменное умножение в столбик, письменное деление уголком. Письменное умножение, деление на однозначное число в пределах 100. Проверка результата вычисления (прикидка или оценка результата, обратное действие, применение алгоритма, использование калькулятора).

Переместительное, сочетательное свойства сложения, умножения при вычислениях.

Нахождение неизвестного компонента арифметического действия.

Порядок действий в числовом выражении, значение числового выражения, содержащего несколько действий (со скобками или без скобок), с вычислениями в пределах 1000.

Однородные величины: сложение и вычитание.

Текстовые задачи

Работа с текстовой задачей: анализ данных и отношений, представление на модели, планирование хода решения задачи, решение арифметическим способом. Задачи на понимание смысла арифметических действий (в том числе деления с остатком), отношений («больше-меньше на...», «больше-меньше в...»), зависимостей («купля-продажа», расчёт времени, количества), на сравнение (разностное, кратное). Запись решения задачи по действиям и с помощью числового выражения. Проверка решения и оценка полученного результата.

Доля величины: половина, треть, четверть, пятая, десятая часть в практической ситуации. Сравнение долей одной величины. Задачи на нахождение доли величины.

Пространственные отношения и геометрические фигуры

Конструирование геометрических фигур (разбиение фигуры на части, составление фигуры из частей).

Периметр многоугольника: измерение, вычисление, запись равенства.

Измерение площади, запись результата измерения в квадратных сантиметрах. Вычисление площади прямоугольника (квадрата) с заданными сторонами, запись равенства. Изображение на клетчатой бумаге прямоугольника с заданным значением площади.

Математическая информация

Классификация объектов по двум признакам.

Верные (истинные) и неверные (ложные) утверждения: конструирование, проверка. Логические рассуждения со связками «если ..., то ...», «поэтому», «значит».

Извлечение и использование для выполнения заданий информации, представленной в таблицах с данными о реальных процессах и явлениях окружающего мира (например, расписание уроков, движения автобусов, поездов), внесение данных в таблицу, дополнение чертежа данными.

Формализованное описание последовательности действий (инструкция, план, схема, алгоритм).

Столбчатая диаграмма: чтение, использование данных для решения учебных и практических задач.

Алгоритмы изучения материала, выполнения обучающих и тестовых заданий на доступных электронных средствах обучения (интерактивной доске, компьютере, других устройствах).

УНИВЕРСАЛЬНЫЕ УЧЕБНЫЕ ДЕЙСТВИЯ

Познавательные универсальные учебные действия Базовые логические и исследовательские действия:

сравнивать математические объекты (числа, величины, геометрические фигуры); выбирать приём вычисления, выполнения действия; конструировать геометрические фигуры;

классифицировать объекты (числа, величины, геометрические фигуры, текстовые задачи в одно действие) по выбранному признаку; прикидывать размеры фигуры, её элементов; понимать смысл зависимостей и математических отношений, описанных

в задаче; различать и использовать разные приёмы и алгоритмы вычисления; выбирать метод решения (моделирование ситуации, перебор вариантов,

использование алгоритма); соотносить начало, окончание, продолжительность события в практической ситуации; составлять ряд чисел (величин, геометрических фигур) по самостоятельно выбранному правилу; моделировать предложенную практическую ситуацию;

устанавливать последовательность событий, действий сюжета текстовой задачи.

Работа с информацией:

читать информацию, представленную в разных формах;

извлекать и интерпретировать числовые данные, представленные в таблице,

на диаграмме; заполнять таблицы сложения и умножения, дополнять данными чертеж; устанавливать соответствие между различными записями решения задачи; использовать дополнительную литературу (справочники, словари)

для установления и проверки значения математического термина (понятия). **Коммуникативные универсальные учебные действия:**

использовать математическую терминологию для описания отношений и зависимостей; строить речевые высказывания для решения задач, составлять текстовую задачу; объяснять на примерах отношения «больше-меньше на...», «больше-меньше в...», «равно»; использовать математическую символику для составления числовых выражений; выбирать, осуществлять переход от одних единиц измерения величины к другим в соответствии с практической ситуацией; участвовать в обсуждении ошибок в ходе и результате выполнения вычисления. **Регулятивные универсальные учебные действия:** проверять ход и результат выполнения действия; вести поиск ошибок, характеризовать их и исправлять; формулировать ответ (вывод), подтверждать его объяснением, расчётами; выбирать и использовать различные приёмы прикидки и проверки правильности вычисления, проверять полноту и правильность заполнения таблиц сложения, умножения. **Совместная деятельность:** при работе в группе или в паре выполнять предложенные задания (находить разные решения, определять с помощью цифровых и аналоговых приборов, измерительных инструментов длину, массу, время); договариваться о распределении обязанностей в совместном труде, выполнять роли руководителя или подчинённого, сдержанно принимать замечания к своей работе; выполнять совместно прикидку и оценку результата выполнения общей работы.

4 КЛАСС Числа и величины

Числа в пределах миллиона: чтение, запись, поразрядное сравнение упорядочение. Число, большее или меньшее данного числа на заданное число разрядных единиц, в заданное число раз.

Величины: сравнение объектов по массе, длине, площади, вместимости.

Единицы массы и соотношения между ними: – центнер, тонна.

Единицы времени (сутки, неделя, месяц, год, век), соотношения между ними.

Единицы длины (миллиметр, сантиметр, дециметр, метр, километр), площади (квадратный метр, квадратный сантиметр), вместимости (литр), скорости (километры в час, метры в минуту, метры в секунду). Соотношение между единицами в пределах 100 000.

Доля величины времени, массы, длины.

Арифметические действия

Письменное сложение, вычитание многозначных чисел в пределах миллиона. Письменное умножение, деление многозначных чисел на однозначное (двузначное) число в пределах 100 000. Деление с остатком. Умножение и деление на 10, 100, 1000.

Свойства арифметических действий и их применение для вычислений. Поиск значения числового выражения, содержащего несколько действий в пределах 100 000. Проверка результата вычислений, в том числе с помощью калькулятора.

Равенство, содержащее неизвестный компонент арифметического действия:

запись, нахождение неизвестного компонента.

Умножение и деление величины на однозначное число.

Текстовые задачи

Работа с текстовой задачей, решение которой содержит 2–3 действия: анализ, представление на модели, планирование и запись решения, проверка решения и ответа. Анализ зависимостей, характеризующих процессы: движения (скорость, время, пройденный путь), работы (производительность, время, объём работы), купли-продажи (цена, количество, стоимость) и решение соответствующих задач. Задачи на установление времени (начало, продолжительность и окончание события), расчёта количества, расхода, изменения. Задачи на нахождение доли величины, величины по её доле. Разные способы решения некоторых видов изученных задач. Оформление решения по действиям с пояснением, по вопросам, с помощью числового выражения.

Пространственные отношения и геометрические фигуры

Наглядные представления о симметрии.

Окружность, круг: распознавание и изображение. Построение окружности заданного радиуса. Построение изученных геометрических фигур с помощью линейки, угольника, циркуля. Различение, называние пространственных геометрических фигур (тел): шар, куб, цилиндр, конус, пирамида.

Конструирование: разбиение фигуры на прямоугольники (квадраты), составление фигур из прямоугольников или квадратов.

Периметр, площадь фигуры, составленной из двух-трёх прямоугольников (квадратов).

Математическая информация

Работа с утверждениями: конструирование, проверка истинности. Составление и проверка логических рассуждений при решении задач.

Данные о реальных процессах и явлениях окружающего мира, представленные на диаграммах, схемах, в таблицах, текстах. Сбор математических данных о заданном объекте (числе, величине, геометрической фигуре). Поиск информации в справочной литературе, Интернете. Запись информации в предложенной таблице, на столбчатой диаграмме.

Доступные электронные средства обучения, пособия, тренажёры, их использование под руководством педагога и самостоятельное. Правила безопасной работы с электронными источниками информации (электронная форма учебника, электронные словари, образовательные сайты, ориентированные на обучающихся начального общего образования).

Алгоритмы решения изученных учебных и практических задач.

УНИВЕРСАЛЬНЫЕ УЧЕБНЫЕ ДЕЙСТВИЯ

Изучение математики в 4 классе способствует освоению ряда универсальных учебных действий: познавательных универсальных учебных действий, коммуникативных универсальных учебных действий, регулятивных универсальных учебных действий, совместной деятельности.

Познавательные универсальные учебные действия Базовые логические и исследовательские действия:

ориентироваться в изученной математической терминологии, использовать её в высказываниях и рассуждениях; сравнивать математические объекты (числа, величины, геометрические фигуры), записывать признак сравнения; выбирать метод решения математической задачи (алгоритм действия, приём вычисления, способ решения, моделирование ситуации, перебор вариантов); обнаруживать модели изученных геометрических фигур в окружающем мире; конструировать геометрическую фигуру, обладающую заданным свойством (отрезок заданной длины, ломаная определённой длины, квадрат с заданным периметром); классифицировать объекты по 1–2 выбранным признакам; составлять модель математической задачи, проверять её соответствие условиям задачи; определять с помощью цифровых и аналоговых приборов: массу предмета (электронные и гиревые весы), температуру (градусник), скорость движения транспортного средства (макет спидометра), вместимость (измерительные сосуды).

Работа с информацией:

представлять информацию в разных формах; извлекать и интерпретировать информацию, представленную в таблице, на диаграмме; использовать справочную литературу для поиска информации, в том числе Интернет (в условиях контролируемого выхода).

Коммуникативные универсальные учебные действия

использовать математическую терминологию для записи решения предметной или практической задачи; приводить примеры и контрпримеры для подтверждения или опровержения вывода, гипотезы; конструировать, читать числовое выражение; описывать практическую ситуацию с использованием изученной терминологии; характеризовать математические объекты, явления и события с помощью изученных величин; составлять инструкцию, записывать рассуждение; инициировать обсуждение разных способов выполнения задания, поиск ошибок в решении.

Регулятивные универсальные учебные действия контролировать правильность и полноту выполнения алгоритма арифметического действия, решения текстовой задачи, построения геометрической фигуры, измерения; самостоятельно выполнять прикидку и оценку результата измерений; находить, исправлять, прогнозировать ошибки и трудности в решении учебной задачи.

Совместная деятельность

участвовать в совместной деятельности: договариваться о способе решения, распределять работу между членами группы (например, в случае решения задач, требующих перебора большого количества вариантов), согласовывать мнения в ходе поиска доказательств, выбора рационального способа; договариваться с одноклассниками в ходе организации проектной работы

с величинами (составление расписания, подсчёт денег, оценка стоимости и покупки, приближённая оценка расстояний и временных интервалов, взвешивание, измерение температуры воздуха и воды), геометрическими фигурами (выбор формы и деталей при конструировании, расчёт и разметка, прикидка и оценка конечного результата).

ПЛАНИРУЕМЫЕ РЕЗУЛЬТАТЫ ОСВОЕНИЯ ПРОГРАММЫ ПО МАТЕМАТИКЕ НА УРОВНЕ НАЧАЛЬНОГО ОБЩЕГО ОБРАЗОВАНИЯ

Изучение информатики на уровне основного общего образования направлено на достижение обучающимися личностных, метапредметных и предметных результатов освоения содержания учебного предмета.

ЛИЧНОСТНЫЕ РЕЗУЛЬТАТЫ

Личностные результаты освоения программы по математике на уровне начального общего образования достигаются в единстве учебной и воспитательной деятельности в соответствии с традиционными российскими социокультурными и духовно-нравственными ценностями, принятыми в обществе правилами и нормами поведения и способствуют процессам самопознания, самовоспитания и саморазвития, формирования внутренней позиции личности.

В результате изучения математики на уровне начального общего образования у обучающегося будут сформированы следующие личностные результаты:

осознавать необходимость изучения математики для адаптации к жизненным ситуациям, для развития общей культуры человека, способности мыслить, рассуждать, выдвигать предположения и доказывать или опровергать их; применять правила совместной деятельности со сверстниками, проявлять способность договариваться, лидировать, следовать указаниям, осознавать личную ответственность и объективно оценивать свой вклад в общий результат; осваивать навыки организации безопасного поведения в информационной

среде; применять математику для решения практических задач в повседневной жизни, в том числе при оказании помощи одноклассникам, детям младшего возраста, взрослым и пожилым людям; работать в ситуациях, расширяющих опыт применения математических

отношений в реальной жизни, повышающих интерес к интеллектуальному труду и уверенность своих сил при решении поставленных задач, умение преодолевать трудности; оценивать практические и учебные ситуации с точки зрения возможности применения математики для рационального и эффективного решения учебных и жизненных проблем; характеризовать свои успехи в изучении математики, стремиться углублять свои математические знания и умения, намечать пути устранения трудностей; пользоваться разнообразными информационными средствами для решения предложенных и самостоятельно выбранных учебных проблем, задач.

МЕТАПРЕДМЕТНЫЕ РЕЗУЛЬТАТЫ

Познавательные универсальные учебные действия Базовые логические действия:

устанавливать связи и зависимости между математическими объектами («часть-целое», «причина-следствие», протяжённость); применять базовые логические универсальные действия: сравнение, анализ, классификация (группировка), обобщение; приобретать практические графические и измерительные навыки для успешного решения учебных и житейских задач; представлять текстовую задачу, её решение в виде модели, схемы, арифметической записи, текста в соответствии с предложенной учебной проблемой.

Базовые исследовательские действия:

проявлять способность ориентироваться в учебном материале разных разделов курса математики; понимать и адекватно использовать математическую терминологию: различать, характеризовать, использовать для решения учебных и практических задач; применять изученные методы познания (измерение, моделирование, перебор вариантов). **Работа с информацией:**

находить и использовать для решения учебных задач текстовую, графическую информацию в разных источниках информационной среды; читать, интерпретировать графически представленную информацию (схему, таблицу, диаграмму, другую модель); представлять информацию в заданной форме (дополнять таблицу, текст), формулировать утверждение по образцу, в соответствии с требованиями учебной задачи; принимать правила, безопасно использовать предлагаемые электронные средства и источники информации.

Коммуникативные универсальные учебные действия Общение:

конструировать утверждения, проверять их истинность;
использовать текст задания для объяснения способа и хода решения математической задачи; комментировать процесс вычисления, построения, решения; объяснять полученный ответ с использованием изученной терминологии;

в процессе диалогов по обсуждению изученного материала – задавать вопросы, высказывать суждения, оценивать выступления участников, приводить доказательства своей правоты, проявлять этику общения; создавать в соответствии с учебной задачей тексты разного вида – описание (например, геометрической фигуры), рассуждение (к примеру, при решении задачи), инструкция (например, измерение длины отрезка); ориентироваться в алгоритмах: воспроизводить, дополнять, исправлять деформированные; самостоятельно составлять тексты заданий, аналогичные типовым изученным.

Регулятивные универсальные учебные действия Самоорганизация:

планировать действия по решению учебной задачи для получения результата; планировать этапы предстоящей работы, определять последовательность учебных действий; выполнять правила безопасного использования электронных средств, предлагаемых в процессе обучения.

Самоконтроль (рефлексия):

осуществлять контроль процесса и результата своей деятельности; выбирать и при необходимости корректировать способы действий; находить ошибки в своей работе, устанавливать их причины, вести поиск путей преодоления ошибок; предвидеть возможность возникновения трудностей и ошибок, предусматривать способы их предупреждения (формулирование вопросов, обращение к учебнику, дополнительным средствам обучения, в том числе электронным); оценивать рациональность своих действий, давать им качественную характеристику.

Совместная деятельность:

участвовать в совместной деятельности: распределять работу между членами группы (например, в случае решения задач, требующих перебора большого количества вариантов, приведения примеров и контрпримеров), согласовывать мнения в ходе поиска доказательств, выбора рационального способа, анализа информации; осуществлять совместный контроль и оценку выполняемых действий, предвидеть возможность возникновения ошибок и трудностей, предусматривать пути их предупреждения.

ПРЕДМЕТНЫЕ РЕЗУЛЬТАТЫ

К концу обучения в **1 классе** у обучающегося будут сформированы следующие умения:

читать, записывать, сравнивать, упорядочивать числа от 0 до 20; пересчитывать различные объекты, устанавливать порядковый номер объекта; находить числа, большие или меньшие данного числа на заданное число; выполнять арифметические действия сложения и вычитания в пределах 20 (устно и письменно) без перехода через десяток; называть и различать компоненты действий сложения (слагаемые, сумма) и вычитания (уменьшаемое, вычитаемое, разность); решать текстовые задачи в одно действие на сложение и вычитание: выделять условие и требование (вопрос); сравнивать объекты по длине, устанавливая между ними соотношение «длиннее-короче», «выше-ниже», «шире-уже»; измерять длину отрезка (в см), чертить отрезок заданной длины; различать число и цифру; распознавать геометрические фигуры: круг, треугольник, прямоугольник (квадрат), отрезок; устанавливать между объектами соотношения: «слева-справа», «спереди-сзади», между; распознавать верные (истинные) и неверные (ложные) утверждения относительно заданного набора объектов/предметов; группировать объекты по заданному признаку, находить и называть закономерности в ряду объектов повседневной жизни; различать строки и столбцы таблицы, вносить данное в таблицу, извлекать данное или данные из таблицы; сравнивать два объекта (числа, геометрические фигуры); распределять объекты на две группы по заданному основанию.

К концу обучения **во 2 классе** у обучающегося будут сформированы следующие умения:

читать, записывать, сравнивать, упорядочивать числа в пределах 100; находить число большее или меньшее данного числа на заданное число (в пределах 100), большее данного числа в заданное число раз (в пределах 20); устанавливать и соблюдать порядок при вычислении значения числового выражения (со скобками или без скобок), содержащего действия сложения и вычитания в пределах 100; выполнять арифметические действия: сложение и вычитание, в пределах 100 – устно и письменно, умножение и деление в пределах 50 с использованием таблицы умножения; называть и различать компоненты действий умножения (множители, произведение), деления (делимое, делитель, частное); находить неизвестный компонент сложения, вычитания; использовать при выполнении практических заданий единицы величин длины (сантиметр, дециметр, метр), массы (килограмм), времени (минута, час), стоимости (рубль, копейка); определять с помощью измерительных инструментов длину, определять время с помощью часов; сравнивать величины длины, массы, времени, стоимости, устанавливая между ними соотношение «больше или меньше на»; решать текстовые задачи в одно-два действия: представлять задачу (краткая запись, рисунок, таблица или другая модель), планировать ход решения текстовой задачи в два действия, оформлять его в виде арифметического действия или действий, записывать ответ; различать и называть геометрические фигуры: прямой угол, ломаную, многоугольник; на бумаге в клетку изображать ломаную, многоугольник, чертить с помощью

линейки или угольника прямой угол, прямоугольник с заданными длинами сторон; выполнять измерение длин реальных объектов с помощью линейки; находить длину ломаной, состоящей из двух-трёх звеньев, периметр прямоугольника (квадрата); распознавать верные (истинные) и неверные (ложные) утверждения со словами «все», «каждый»; проводить одно-двухшаговые логические рассуждения и делать выводы; находить общий признак группы математических объектов (чисел, величин, геометрических фигур); находить закономерность в ряду объектов (чисел, геометрических фигур); представлять информацию в заданной форме: дополнять текст задачи числами, заполнять строку или столбец таблицы, указывать числовые данные на рисунке (изображении геометрических фигур); сравнивать группы объектов (находить общее, различное); обнаруживать модели геометрических фигур в окружающем мире; подбирать примеры, подтверждающие суждение, ответ; составлять (дополнять) текстовую задачу; проверять правильность вычисления, измерения.

К концу обучения **в 3 классе** у обучающегося будут сформированы следующие умения:

читать, записывать, сравнивать, упорядочивать числа в пределах 1000; находить число большее или меньшее данного числа на заданное число, в заданное число раз (в пределах 1000); выполнять арифметические действия: сложение и вычитание (в пределах 100 – устно, в пределах 1000 – письменно), умножение и деление на однозначное число, деление с остатком (в пределах 100 – устно и письменно); выполнять действия умножение и деление с числами 0 и 1; устанавливать и соблюдать порядок действий при вычислении значения числового выражения (со скобками или без скобок), содержащего арифметические действия сложения, вычитания, умножения и деления; использовать при вычислениях переместительное и сочетательное свойства сложения; находить неизвестный компонент арифметического действия; использовать при выполнении практических заданий и решении задач единицы: длины (миллиметр, сантиметр, дециметр, метр, километр), массы (грамм, килограмм), времени (минута, час, секунда), стоимости (копейка, рубль); определять с помощью цифровых и аналоговых приборов, измерительных инструментов длину (массу, время), выполнять прикидку и оценку результата измерений, определять продолжительность события; сравнивать величины длины, площади, массы, времени, стоимости, устанавливая между ними соотношение «больше или меньше на или в»; называть, находить долю величины (половина, четверть); сравнивать величины, выраженные долями;

использовать при решении задач и в практических ситуациях (покупка товара, определение времени, выполнение расчётов) соотношение между величинами; при решении задач выполнять сложение и вычитание однородных величин, умножение и деление величины на однозначное число; решать задачи в одно-два действия: представлять текст задачи, планировать ход решения, записывать решение и ответ, анализировать решение (искать другой способ решения), оценивать ответ (устанавливать его реалистичность, проверять вычисления); конструировать прямоугольник из данных фигур (квадратов), делить

прямоугольник, многоугольник на заданные части; сравнивать фигуры по площади (наложение, сопоставление числовых значений); находить периметр прямоугольника (квадрата), площадь прямоугольника (квадрата);

распознавать верные (истинные) и неверные (ложные) утверждения со словами: «все», «некоторые», «и», «каждый», «если..., то...»; формулировать утверждение (вывод), строить логические рассуждения

(одно-двухшаговые), в том числе с использованием изученных связей; классифицировать объекты по одному-двум признакам;

извлекать, использовать информацию, представленную на простейших диаграммах, в таблицах (например, расписание, режим работы), на предметах повседневной жизни (например, ярлык, этикетка), а также структурировать информацию: заполнять простейшие таблицы; составлять план выполнения учебного задания и следовать ему, выполнять действия по алгоритму; сравнивать математические объекты (находить общее, различное, уникальное); выбирать верное решение математической задачи.

К концу обучения в 4 классе у обучающегося будут сформированы следующие умения:

читать, записывать, сравнивать, упорядочивать многозначные числа; находить число большее или меньшее данного числа на заданное число,

в заданное число раз;

выполнять арифметические действия: сложение и вычитание с многозначными числами письменно (в пределах 100 – устно), умножение и деление многозначного числа на однозначное, двузначное число письменно

(в пределах 100 – устно), деление с остатком – письменно (в пределах 1000); вычислять значение числового выражения (со скобками или без скобок), содержащего 2–4 арифметических действия, использовать при вычислениях изученные свойства арифметических действий; выполнять прикидку результата вычислений, проверку полученного ответа

по критериям: достоверность (реальность), соответствие правилу (алгоритму), а также с помощью калькулятора; находить долю величины, величину по ее доле;

находить неизвестный компонент арифметического действия;

использовать единицы величин при решении задач (длина, масса, время, вместимость, стоимость, площадь, скорость); использовать при решении задач единицы длины (миллиметр, сантиметр, дециметр, метр, километр), массы (грамм, килограмм, центнер, тонна), времени (секунда, минута, час, сутки, неделя, месяц, год), вместимости (литр), стоимости (копейка, рубль), площади (квадратный метр, квадратный дециметр, квадратный сантиметр), скорости (километр в час); использовать при решении текстовых задач и в практических ситуациях соотношения между скоростью, временем и пройденным путем, между производительностью, временем и объемом работы; определять с помощью цифровых и аналоговых приборов массу предмета, температуру (например, воды, воздуха в помещении), вместимость с помощью измерительных сосудов, прикидку и оценку результата измерений; решать текстовые задачи в 1–3 действия, выполнять преобразование заданных величин, выбирать при решении подходящие способы вычисления, сочетая устные и письменные вычисления и используя, при необходимости,

вычислительные устройства, оценивать полученный результат по критериям: реальность, соответствие условию; решать практические задачи, связанные с повседневной жизнью (например,

покупка товара, определение времени, выполнение расчётов), в том числе с избыточными данными, находить недостающую информацию (например, из таблиц, схем), находить различные способы решения; различать окружность и круг, изображать с помощью циркуля и линейки

окружность заданного радиуса; различать изображения простейших пространственных фигур (шар, куб, цилиндр, конус, пирамида), распознавать в простейших случаях проекции предметов окружающего мира на плоскость (пол, стену); выполнять разбиение (показывать на рисунке, чертеже) простейшей составной фигуры на прямоугольники (квадраты), находить периметр и площадь фигур, составленных из двух-трех прямоугольников (квадратов); распознавать верные (истинные) и неверные (ложные) утверждения,

приводить пример, контрпример; формулировать утверждение (вывод), строить логические рассуждения (двух-трехшаговые); классифицировать объекты по заданным или самостоятельно установленным

одному-двум признакам; извлекать и использовать для выполнения заданий и решения задач информацию, представленную на простейших столбчатых диаграммах, в таблицах с данными о реальных процессах и явлениях окружающего мира (например, календарь, расписание), в предметах повседневной жизни (например, счет, меню, прайс-лист, объявление); заполнять данными предложенную таблицу, столбчатую диаграмму; использовать формализованные описания последовательности действий (алгоритм, план, схема) в практических и учебных ситуациях, дополнять алгоритм, упорядочивать шаги алгоритма; составлять модель текстовой задачи, числовое выражение;

выбирать рациональное решение задачи, находить все верные решения

из предложенных.

ТЕМАТИЧЕСКОЕ ПЛАНИРОВАНИЕ

1 КЛАСС

№ п/п	Наименование разделов и тем учебного предмета	Количество часов	Программное содержание	Характеристика деятельности обучающихся
Раздел 1. Числа и величины				
1.1	Числа от 1 до 9	13	Числа от 1 до 9: различение, чтение, запись	<p>Работа в парах/ группах: формулирование ответов на вопросы: «Сколько?», «Который по счёту?», «На сколько больше?», «На сколько меньше?», «Что получится, если увеличить/уменьшить количество на 1, на 2?» – по образцу и самостоятельно.</p> <p>Словесное описание группы предметов, ряда чисел. Чтение и запись по образцу и самостоятельно групп чисел, геометрических фигур в заданном и самостоятельно установленном порядке.</p> <p>Упражнения: увеличение/ уменьшение числа на несколько единиц в практической ситуации; письмо цифр</p>
1.2	Числа от 0 до 10	3	Единица счёта. Десяток. Счёт предметов, запись результата цифрами. Число и цифра 0	<p>Обсуждение: назначение знаков в математике; ситуации, в которых появляется число и цифра 0.</p> <p>Работа с терминологией: цифры; знаки сравнения, равенства, арифметических действий</p>

			при измерении, вычислении	
1.3	Числа от 11 до 20	4	Числа в пределах 20: чтение, запись, сравнение. Однозначные и двузначные числа. Увеличение (уменьшение) числа на несколько единиц	Устная работа: счёт единицами в разном порядке, чтение, упорядочение однозначных и двузначных чисел; счёт по 2, по 5. Работа с таблицей чисел: наблюдение, установление закономерностей в расположении чисел. Работа в парах/группах: формулирование вопросов, связанных с порядком чисел, увеличением/уменьшением числа на несколько единиц, установлением закономерности в ряду чисел. Моделирование учебных ситуаций, связанных с применением представлений о числе в практических ситуациях
1.4	Длина. Измерение длины	7	Длина и её измерение. Единицы длины и установление соотношения между ними: сантиметр, дециметр	Знакомство с приборами и инструментами для измерения величин. Линейка как простейший инструмент измерения длины. Наблюдение действия измерительных приборов. Обсуждение: назначение и необходимость использования величин в жизни. Практическая работа: использование линейки для измерения длины отрезка. Коллективная работа по различению и сравнению величин. Игровые упражнения для закрепления умения переходить от одной величины длины к другой

Итого по разделу	27		
------------------	----	--	--

Раздел 2. Арифметические действия			
2.1	Сложение и вычитание в пределах 10	11	<p>Сложение и вычитание чисел в пределах 20. Названия компонентов действий, результатов действий сложения, вычитания. Вычитание как действие, обратное сложению</p> <p>Учебный диалог: «Сравнение практических (житейских) ситуаций, требующих записи одного и того же арифметического действия, разных арифметических действий». Практическая работа с числовым выражением: запись, чтение, приведение примера (с помощью учителя или по образцу), иллюстрирующего смысл арифметического действия. Обсуждение приёмов сложения, вычитания: нахождение значения суммы и разности на основе состава числа, с использованием числовой ленты, по частям и др. Дифференцированные задания: использование разных способов подсчёта суммы и разности, использование переместительного свойства при нахождении суммы</p>

2.2	Сложение и вычитание в пределах 20	29		<p>Пропедевтика исследовательской работы: перестановка слагаемых при сложении (обсуждение практических и учебных ситуаций). Моделирование. Иллюстрация с помощью предметной модели переместительного свойства сложения, способа нахождения неизвестного слагаемого. Под руководством педагога выполнение счёта с использованием заданной единицы счёта. Работа в парах/группах: проверка правильности вычисления с использованием раздаточного</p>
				<p>материала, линейки, модели действия, по образцу; обнаружение общего и различного в записи арифметических действий, одного и того же действия с разными числами. Дидактические игры и упражнения, связанные с выбором, составлением сумм, разностей с заданным результатом действия; сравнением значений числовых выражений (без вычислений), по результату действия</p>
Итого по разделу	40			
Раздел 3. Текстовые задачи				

3.1	Текстовые задачи	16	Текстовая задача: структурные элементы, составление текстовой задачи по образцу. Зависимость между данными и искомой величиной в текстовой задаче. Решение задач в одно действие	<p>Коллективное обсуждение: анализ реальной ситуации, представленной с помощью рисунка, иллюстрации, текста, таблицы, схемы (описание ситуации, что известно, что не известно; условие задачи, вопрос задачи).</p> <p>Обсуждение: обобщение представлений о текстовых задачах, решаемых с помощью действий сложения и вычитания.</p> <p>(«на сколько больше/меньше», «сколько всего», «сколько осталось»). Упражнения: различение текста и текстовой задачи, представленного в текстовой задаче; соотнесение текста задачи и её модели.</p> <p>Моделирование: описание словами и с помощью предметной модели сюжетной ситуации и</p>
				<p>математического отношения. Иллюстрация практической ситуации с использованием счётного материала.</p> <p>Дифференцированные задания: решение текстовой задачи с помощью раздаточного материала.</p> <p>Объяснение выбора арифметического действия для решения, иллюстрация хода решения, выполнения действия на модели</p>
Итого по разделу		16		
Раздел 4. Пространственные отношения и геометрические фигуры				

4.1	Пространственные отношения	3	<p>Расположение предметов и объектов на плоскости, в пространстве, установление пространственных отношений: «слева-справа», «сверху-снизу», «между»</p>	<p>Игровые упражнения: «Расположи фигуры в заданном порядке», «Опиши положение фигуры», «Найди фигуру по описанию ее местоположения» и т. п.</p> <p>Практическая работа: копирование фигуры, описание взаимного расположения частей.</p> <p>Работа в парах: анализ изображения (узора, геометрической фигуры), называние элементов узора. Творческие задания: узоры и орнаменты.</p> <p>Ориентировка в пространстве и на плоскости (классной доски, листа бумаги, страницы учебника и т. д.). Игровые упражнения: установление направления, прокладывание маршрута. Работа с терминологией: слева/справа, сверху/снизу, между; установление пространственных отношений (внутри, вне, между)</p>
-----	----------------------------	---	---	---

4.2	Геометрические фигуры	17	Геометрические фигуры: распознавание круга, треугольника, прямоугольника, отрезка. Построение отрезка, квадрата, треугольника с помощью линейки на листе в клетку. Измерение длины отрезка в сантиметрах	Обсуждение: распознавание и называние известных геометрических фигур, обнаружение в окружающем мире их моделей. Игровые упражнения: «Угадай фигуру по описанию», «Найди модели фигур в классе» и т. п. Практическая деятельность: графические и измерительные действия в работе с карандашом и линейкой: копирование, рисование фигур по инструкции. Упражнения: анализ геометрической фигуры, называние ее элементов. Практические работы: измерение длины отрезка, ломаной, длины стороны квадрата, сторон прямоугольника. Комментирование хода и результата работы; установление соответствия результата и поставленного вопроса. Учебный диалог: обсуждение свойств геометрических фигур (прямоугольника и др.); сравнение геометрических фигур (по форме, размеру); сравнение отрезков по длине. Предметное моделирование заданной фигуры из различных материалов
Итого по разделу		20		
Раздел 5. Математическая информация				

5.1	Характеристика объекта, группы объектов	8	Сбор данных об объекте по образцу. Характеристики объекта, группы	Коллективное наблюдение: распознавание в окружающем мире ситуаций, которые целесообразно сформулировать на языке математики и решить математическими средствами.
			<p>объектов (количество, форма, размер). Группировка объектов по заданному признаку. Закономерность в ряду заданных объектов: её обнаружение, продолжение ряда Верные (истинные) и неверные (ложные) предложения, составленные относительно заданного набора математических объектов</p>	<p>Наблюдение за числами в окружающем мире, описание словами наблюдаемых фактов, закономерностей; сбор информации. Ориентировка в книге, на странице учебника, использование изученных терминов для описания положения рисунка, числа, задания и пр. на странице, на листе бумаги. Работа в парах/группах: поиск общих свойств групп предметов (цвет, форма, величина, количество, назначение и др.). Упорядочение математических объектов с опорой на рисунок, сюжетную ситуацию и пр. Знакомство с логической конструкцией «Если ... , то ...». Верно или неверно: формулирование и проверка предложения</p>

5.2	Таблицы	7	Чтение таблицы, содержащей не более 4 данных. Извлечение данного из строки или столбца, внесение одного-двух данных в таблицу. Чтение рисунка, схемы с одним-двумя числовыми данными	<p>Упражнения: таблица как способ представления информации, полученной из повседневной жизни (расписания, чеки, меню и т.д.).</p> <p>Работа с наглядностью — рисунками, содержащими математическую информацию. Формулирование вопросов и ответов по рисунку (иллюстрации, модели).</p> <p>Составление инструкции изображения узора, линии, изученной фигуры (например, по клеткам).</p> <p>Дифференцированные задания: составление</p>
			(значениями данных величин). Двух-трёхшаговые инструкции, связанные с вычислением, измерением длины, изображением геометрической фигуры	предложений, характеризующих положение одного предмета относительно другого. Моделирование отношения («больше», «меньше», «равно»), переместительное свойство сложения
Итого по разделу		15		
Повторение пройденного материала		14		
ОБЩЕЕ КОЛИЧЕСТВО ЧАСОВ ПО ПРОГРАММЕ		132		

2 КЛАСС

№ п/п	Наименование разделов и тем учебного предмета	Количество часов	Программное содержание	Характеристика деятельности обучающихся
Раздел 1. Числа и величины				
1.1	Числа	9	Числа в пределах 100: чтение, запись, десятичный состав, сравнение. Запись равенства, неравенства. Увеличение/уменьшение числа на несколько единиц/десятков; разностное сравнение чисел	<p>Устная и письменная работа с числами: чтение, составление, сравнение, изменение; счёт единицами, двойками, тройками от заданного числа в порядке убывания/ возрастания. Оформление математических записей.</p> <p>Учебный диалог: формулирование предположения о результате сравнения чисел, его словесное объяснение (устно, письменно). Запись общего свойства группы чисел. Характеристика одного числа из группы (величины, геометрической фигуры)</p> <p>Практическая работа: установление математического отношения («больше/меньше на ... », «больше/меньше в ... ») в житейской ситуации (сравнение по возрасту, массе и др.).</p> <p>Работа в парах/группах. Проверка правильности выбора арифметического действия, соответствующего отношению «больше на ... »,</p>

				«меньше на ... » (с помощью предметной модели, сюжетной ситуации); поиск и устранение ошибок
--	--	--	--	--

				<p>в работе с числами, их свойствами. Учебный диалог: обсуждение возможности представления числа разными способами (предметная модель, запись словами, с помощью таблицы разрядов, в виде суммы разрядных слагаемых). Работа в парах: ответ на вопрос: «Зачем нужны знаки в жизни, как они используются в математике?» (цифры, знаки, сравнения, равенства, арифметических действий, скобки).</p> <p>Игры-соревнования, связанные с подбором чисел, обладающих заданным свойством, нахождением общего, различного группы чисел, распределением чисел на группы по существенному основанию.</p> <p>Дифференцированные задания: работа с наглядностью — использование различных опор (таблиц, схем) для формулирования ответа на вопрос</p>
--	--	--	--	---

1.2	Величины	10	Величины: сравнение по массе (единица массы – килограмм); измерение длины (единицы длины – метр, дециметр, сантиметр, миллиметр), времени (единицы времени – час, минута). Соотношение между	Обсуждение практических ситуаций. Различение единиц измерения одной и той же величины, установление между ними отношения (больше, меньше, равно), запись результата сравнения. Сравнение по росту, массе, возрасту в житейской ситуации и при решении учебных задач. Проектные задания с величинами, например временем: чтение расписания, графика работы; составление схемы для определения отрезка времени; установление соотношения между единицами времени: годом,
			единицами величины (в пределах 100), его применение для решения практических задач	месяцем, неделей, сутками. Пропедевтика исследовательской работы: переход от одних единиц измерения величин к другим, обратный переход; иллюстрация перехода с помощью модели
Итого по разделу		19		
Раздел 2. Арифметические действия				

2.1	Сложение и вычитание	19	<p>Устное сложение и вычитание чисел в пределах 100 без перехода и с переходом через разряд. Письменное сложение и вычитание чисел в пределах 100. Переместительное, сочетательное свойства сложения, их применение для вычислений. Взаимосвязь компонентов и результата действия сложения, действия вычитания. Проверка результата вычисления (реальность ответа,</p>	<p>Упражнения: различение приёмов вычисления (устные и письменные). Выбор удобного способа выполнения действия. Практическая деятельность: устные и письменные приёмы вычислений. Прикидка результата выполнения действия. Комментирование хода выполнения арифметического действия с использованием математической терминологии (десятки, единицы, сумма, разность и др.). Пропедевтика исследовательской работы: выполнение задания разными способами (вычисления с использованием переместительного, сочетательного свойств сложения). Объяснение с помощью модели приёмов нахождения суммы, разности.</p> <p>Учебный диалог: участие в обсуждении возможных ошибок в выполнении сложения, вычитания. Дифференцированные задания на проведение контроля и самоконтроля. Проверка хода и результата выполнения действия по алгоритму. Оценка рациональности выбранного приёма</p>
-----	----------------------	----	--	---

			<p>обратное действие).</p> <p>Рациональные приемы вычислений:</p> <p>использование переместительного и сочетательного свойства</p>	<p>вычисления. Установление соответствия между математическим выражением и его текстовым описанием.</p> <p>Работа в группах: приведение примеров, иллюстрирующих смысл арифметического действия, свойства действий. Обсуждение смысла использования скобок в записи числового выражения; запись решения с помощью разных числовых выражений.</p> <p>Оформление математической записи: составление и проверка истинности математических утверждений относительно разностного сравнения чисел, величин (длин, масс и пр.).</p> <p>Дифференцированное задание: объяснение хода выполнения вычислений по образцу. Применение правил порядка выполнения действий; объяснение возможных ошибок.</p> <p>Моделирование: использование предметной модели сюжетной ситуации для составления числового выражения со скобками</p>
--	--	--	--	---

2.2	Умножение и деление	25	<p>Действия умножения и деления чисел в практических и учебных ситуациях. Названия компонентов действий умножения, деления.</p>	<p>Учебный диалог: участие в обсуждении возможных ошибок в выполнении арифметических действий. Дифференцированные задания на устное умножение и деление, проверка правильности вычислений с использованием модели, обратного действия. Работа в группах: приведение примеров,</p>
			<p>Табличное умножение в пределах 50. Табличные случаи умножения, деления при вычислениях и решении задач. Переместительное свойство умножения. Взаимосвязь компонентов и результата действия умножения, действия деления</p>	<p>иллюстрирующих смысл арифметических действий умножения, деления; решение практических задач на применение смысла умножения, деления Упражнения на применение терминологии, использование правил (умножения на 0, на 1) при вычислении. Пропедевтика исследовательской работы: переместительное свойство умножения, зависимость между компонентом и результатом действия в арифметических вычислениях</p>

2.3	Арифметические действия с числами в пределах 100	12	<p>Неизвестный компонент действия сложения, действия вычитания; его нахождение.</p> <p>Числовое выражение: чтение, запись, вычисление значения.</p> <p>Порядок выполнения действий в числовом выражении, содержащем действия сложения и вычитания (со скобками/</p>	<p>Сравнение значений числовых выражений, записанных с помощью одних и тех же чисел и знаков действия, со скобками и без скобок.</p> <p>Выбор числового выражения, соответствующего сюжетной ситуации. Работа в парах/группах: нахождение и объяснение возможных причин ошибок в составлении числового выражения, нахождении его значения.</p> <p>Пропедевтика исследовательской работы: рациональные приёмы вычислений</p>
			без скобок) в пределах 100 (не более трех действий); нахождение его значения	
Итого по разделу		56		
Раздел 3. Текстовые задачи				

3.1	Текстовые задачи	11	<p>Чтение, представление текста задачи в виде рисунка, схемы или другой модели. План решения задачи в два действия, выбор соответствующих плану арифметических действий. Запись решения и ответа задачи. Решение текстовых задач на применение смысла арифметического действия (сложение, вычитание, умножение, деление). Расчётные задачи на увеличение/уменьшение величины на несколько единиц/ в несколько раз.</p>	<p>Смысловое чтение текста задачи с учётом предлагаемого задания: найти условие и/или вопрос задачи; выбрать модель представления текста (краткой записи); установить количество действий в решении. Сравнение различных текстов, ответ на вопрос: является ли текст задачей? Соотнесение текста задачи с её иллюстрацией, схемой, моделью. Составление задачи по рисунку (схеме, модели, решению). Наблюдение за изменением хода решения задачи при изменении условия (вопроса). Упражнения: поэтапное решение текстовой задачи: анализ данных, их представление на модели и использование в ходе поиска идеи решения; составление плана; составление арифметических действий в соответствии с планом; использование модели для решения, поиск другого способа и др. Получение ответа на вопрос задачи путём рассуждения (без вычислений). Учебный диалог: нахождение одной из трёх взаимосвязанных величин при решении задач</p>
-----	------------------	----	--	--

			<p>Фиксация ответа к задаче и его проверка (формулирование, проверка на достоверность, следование плану, соответствие поставленному вопросу)</p>	<p>бытового характера («на время», «на куплюпродажу» и пр.). Поиск разных решений одной задачи. Разные формы записи решения (оформления).</p> <p>Работа в парах/группах. Составление задач с заданным математическим отношением, по заданному числовому выражению. Составление модели, плана решения задачи. Назначение скобок в записи числового выражения при решении задачи.</p> <p>Контроль и самоконтроль при решении задач.</p> <p>Анализ образцов записи решения задачи по действиям и с помощью числового выражения</p>
Итого по разделу		11		
Раздел 4. Пространственные отношения и геометрические фигуры				

4.1	Геометрические фигуры	10	Распознавание и изображение геометрических фигур: точка, прямая, прямой угол, ломаная, многоугольник. Изображение на клетчатой бумаге прямоугольника с заданными длинами сторон, квадрата с заданной длиной стороны. Построение	Игровые упражнения: «Опиши фигуру», «Нарисуй фигуру по инструкции», «Найди модели фигур в окружающем» и т. п. Упражнение: формулирование ответов на вопросы об общем и различном геометрических фигур. Практическая работа: графические и измерительные действия при учёте взаимного расположения фигур или их частей при изображении; сравнение с образцом. Изображение ломаных с помощью линейки и от руки, на нелинованной и клетчатой бумаге. Конструирование геометрической фигуры из бумаги по заданному правилу или образцу. Творческие задания: оригами и т. п.
			отрезка заданной длины с помощью линейки	

4.2	Геометрические величины	9	Длина ломаной. Измерение периметра данного/изображенного прямоугольника (квадрата), запись результата измерения в сантиметрах	Работа в парах: измерение длины отрезка в разных единицах (клетка, сантиметр); построение отрезка со значением длины, указанным в разных единицах. Самостоятельное измерение расстояний с использованием заданных или выбранных единиц. Практические работы: определение размеров геометрических фигур на глаз, с помощью измерительных инструментов. Построение и обозначение прямоугольника с заданными длинами сторон на клетчатой бумаге. Нахождение периметра прямоугольника, квадрата, составление числового равенства при вычислении периметра прямоугольника. Учебный диалог: расстояние как длина отрезка, нахождение и прикидка расстояний. Использование различных источников информации при определении размеров и протяжённостей. Группировка геометрических фигур по разным основаниям
Итого по разделу		19		
Раздел 5. Математическая информация				
5.1	Математическая информация	14	Нахождение, формулирование одного-двух общих	Распознавание в окружающем мире ситуаций, которые целесообразно сформулировать на языке математики и решить математическими средствами.

			<p>признаков набора математических объектов: чисел, величин, геометрических фигур. Классификация объектов по заданному или самостоятельно установленному признаку.</p> <p>Закономерность в ряду чисел, геометрических фигур, объектов повседневной жизни.</p> <p>Верные (истинные) и неверные (ложные) утверждения, содержащие количественные, пространственные отношения, зависимости между числами, величинами.</p> <p>Конструирование утверждений с</p>	<p>Работа с информацией: чтение таблицы (расписание, график работы, схему), нахождение информации, удовлетворяющей заданному условию задачи. Составление вопросов по таблице. Работа в парах/группах. Календарь. Схемы маршрутов.</p> <p>Работа с информацией: анализ информации, представленной на рисунке и в тексте задания.</p> <p>Обсуждение правил работы с электронными средствами обучения</p>
--	--	--	--	--

			использованием слов «каждый», «все».	
--	--	--	---	--

			<p>Работа с таблицами: извлечение и использование для ответа на вопрос информации, представленной в таблице (таблицы сложения, умножения; график дежурств, наблюдения в природе и пр.).</p> <p>Внесение данных в таблицу, дополнение моделей (схем, изображений) готовыми числовыми данными.</p> <p>Алгоритмы (приёмы, правила) устных и письменных вычислений, измерений и построения геометрических фигур.</p> <p>Правила работы с электронными средствами обучения</p>	
--	--	--	---	--

			(электронной формой учебника, компьютерными тренажёрами)	
Итого по разделу		14		
Повторение пройденного материала		9		
Итоговый контроль (контрольные и проверочные работы)		8		
ОБЩЕЕ КОЛИЧЕСТВО ЧАСОВ ПО ПРОГРАММЕ		136		

3 КЛАСС

№ п/п	Наименование разделов и тем учебного предмета	Количество часов	Программное содержание	Характеристика деятельности обучающихся
Раздел 1. Числа и величины				

1.1	Числа	10	<p>Числа в пределах 1000: чтение, запись, сравнение, представление в виде суммы разрядных слагаемых. Равенства и неравенства: чтение, составление. Увеличение/уменьшение числа в несколько раз. Кратное сравнение чисел</p>	<p>Устная и письменная работа с числами: составление и чтение, сравнение и упорядочение, представление в виде суммы разрядных слагаемых и дополнение до заданного числа; выбор чисел с заданными свойствами (число единиц разряда, чётность и т. д.). Практическая работа: различение, называние и запись математических терминов, знаков; их использование на письме и в речи при формулировании вывода, объяснении ответа, ведении математических записей.</p> <p>Работа в парах/группах. Обнаружение и проверка общего свойства группы чисел, поиск уникальных свойств числа из группы чисел.</p> <p>Упражнения: использование латинских букв для записи свойств арифметических действий, обозначения геометрических фигур. Игры-соревнования, связанные с анализом математического текста, распределением чисел (других объектов) на группы по одному-двум существенным основаниям, представлением числа разными способами (в виде предметной модели,</p>
-----	-------	----	---	---

				суммы разрядных слагаемых, словесной или цифровой записи), использованием числовых данных для построения утверждения, математического текста с числовыми данными (например, текста объяснения) и проверки его истинности
1.2	Величины	8	<p>Масса (единица массы – грамм); соотношение между килограммом и граммом; отношение «тяжелее/легче на/в».</p> <p>Стоимость (единицы – рубль, копейка); установление отношения «дороже/дешевле на/в».</p> <p>Соотношение «цена, количество, стоимость» в практической ситуации. Время (единица времени – секунда); установление отношения «быстрее/медленнее на/в».</p>	<p>Учебный диалог: обсуждение практических ситуаций, в которых необходим переход от одних единиц измерения величины к другим.</p> <p>Установление отношения (больше, меньше, равно) между значениями величины, представленными в разных единицах. Применение соотношений между величинами в ситуациях купли-продажи, движения, работы. Прикидка значения величины на глаз, проверка измерением, расчётами.</p> <p>Моделирование: использование предметной модели для иллюстрации зависимости между величинами (больше/ меньше), хода выполнения арифметических действий с величинами (сложение, вычитание, увеличение/ уменьшение в несколько раз) в случаях, сводимых к устным вычислениям.</p> <p>Комментирование перехода от одних единиц к другим (однородным). Пропедевтика исследовательской работы: определять с помощью</p>

				<p>цифровых и аналоговых приборов, измерительных инструментов длину, массу, время; выполнять</p>
--	--	--	--	--

			Соотношение «начало, окончание, продолжительность события» в практической ситуации. Длина (единица длины – миллиметр, километр); соотношение между величинами в пределах тысячи. Площадь (единицы площади – квадратный метр, квадратный сантиметр, квадратный дециметр, квадратный метр)	прикидку и оценку результата измерений; определять продолжительность события
Итого по разделу		18		
Раздел 2. Арифметические действия				
2.1	Вычисления	40	Устные вычисления, сводимые к действиям в пределах 100 (табличное и внетабличное умножение, деление, действия с круглыми	Упражнения: устные и письменные приёмы вычислений. Устное вычисление в случаях, сводимых к действиям в пределах 100 (действия с десятками, сотнями, умножение и деление на 1, 10, 100). Действия с числами 0 и 1. Прикидка результата выполнения действия. Комментирование хода вычислений с использованием математической

			<p>числами).</p> <p>Письменное сложение, вычитание чисел в пределах 1000.</p> <p>Действия с числами 0 и 1.</p> <p>Письменное умножение в столбик, письменное деление уголком. Письменное умножение, деление на однозначное число в пределах 100. Проверка результата вычисления (прикидка или оценка результата, обратное действие, применение алгоритма, использование калькулятора).</p> <p>Переместительное, сочетательное свойства сложения, умножения при вычислениях</p>	<p>терминологии. Применение правил порядка выполнения действий в предложенной ситуации и при конструирование числового выражения с заданным порядком выполнения действий.</p> <p>Сравнение числовых выражений без вычислений.</p> <p>Упражнение на самоконтроль: обсуждение возможных ошибок в вычислениях по алгоритму, при нахождении значения числового выражения.</p> <p>Оценка рациональности вычисления. Проверка хода и результата выполнения действия.</p> <p>Дифференцированное задание: приведение примеров, иллюстрирующих смысл деления с остатком, интерпретацию результата деления в практической ситуации. Оформление математической записи: составление и проверка правильности математических утверждений относительно набора математических объектов (чисел, величин, числовых выражений, геометрических фигур). Наблюдение закономерностей, общего и различного в ходе выполнения действий одной ступени (сложения- вычитания, умножения-деления).</p> <p>Упражнения: алгоритмы сложения и вычитания трёхзначных чисел, деления с остатком.</p>
--	--	--	--	--

				<p>Работа в парах/группах: составление инструкции умножения/деления на круглое число, деления чисел подбором</p>
--	--	--	--	--

2.2	Числовые выражения	7	<p>Нахождение неизвестного компонента арифметического действия.</p> <p>Порядок действий в числовом выражении, значение числового выражения, содержащего несколько действий (со скобками/ без скобок), с вычислениями в пределах 1000.</p> <p>Однородные величины: сложение и вычитание</p>	<p>Моделирование: использование предметных моделей для объяснения способа (приёма) нахождения неизвестного компонента арифметического действия.</p> <p>Дифференцированные задания: установление порядка действий при нахождении значения числового выражения</p>
Итого по разделу		47		
Раздел 3. Текстовые задачи				

3.1	Работа с текстовой задачей	12	Работа с текстовой задачей: анализ данных и отношений, представление на модели, планирование хода решения задачи, решение	<p>Моделирование: составление и использование модели (рисунок, схема, таблица, диаграмма, краткая запись) на разных этапах решения задачи.</p> <p>Комментирование: описание хода рассуждения для решения задачи: по вопросам, с комментированием, составлением выражения.</p> <p>Упражнения на контроль и самоконтроль при решении задач. Анализ образцов записи</p>
			арифметическим способом. Запись решения задачи по действиям и с помощью числового выражения. Проверка решения и оценка полученного результата	<p>решения задачи по действиям и с помощью числового выражения. Моделирование: восстановление хода решения задачи по числовому выражению или другой записи её решения.</p> <p>Сравнение задач. Формулирование полного и краткого ответа к задаче, анализ возможности другого ответа или другого способа его получения</p>

3.2	Решение задач	11	<p>Задачи на понимание смысла арифметических действий (в том числе деления с остатком), отношений (больше/меньше на/в), зависимостей (купляпродажа, расчёт времени, количества), на сравнение (разностное, кратное). Доля величины: половина, треть, четверть, пятая, десятая часть в практической ситуации; сравнение</p>	<p>Учебный диалог: нахождение одной из трёх взаимосвязанных величин при решении задач («на движение», «на работу» и пр.). Работа в парах/группах. Решение задач с косвенной формулировкой условия, задач на деление с остатком, задач, иллюстрирующих смысл умножения суммы на число; оформление разных способов решения задачи (например, приведение к единице, кратное сравнение); поиск всех решений. Практическая работа: нахождение доли величины. Сравнение долей одной величины</p>
-----	---------------	----	--	--

			<p>долей одной величины. Задачи на нахождение доли величины</p>	
Итого по разделу		23		
Раздел 4. Пространственные отношения и геометрические фигуры				

4.1	Геометрические фигуры	9	<p>Конструирование геометрических фигур (разбиение фигуры на части, составление фигуры из частей). Изображение на клетчатой бумаге прямоугольника с заданным значением площади. Сравнение площадей фигур с помощью наложения</p>	<p>Исследование объектов окружающего мира: сопоставление их с изученными геометрическими формами.</p> <p>Упражнение: графические и измерительные действия при построении прямоугольников, квадратов с заданными свойствами (длина стороны, значение периметра, площади); определение размеров предметов на глаз с последующей проверкой — измерением. Пропедевтика исследовательской работы: сравнение фигур по площади, периметру, сравнение однородных величин.</p> <p>Конструирование из бумаги геометрической фигуры с заданной длиной стороны (значением периметра, площади). Мысленное представление и экспериментальная проверка возможности конструирования заданной геометрической фигуры</p>
4.2	Геометрические величины	13	<p>Периметр многоугольника: измерение, вычисление, запись равенства.</p>	<p>Комментирование хода и результата поиска информации о площади и способах её нахождения. Формулирование и проверка истинности утверждений о значениях геометрических величин. Нахождение площади прямоугольника, квадрата,</p>

			Измерение площади, запись результата измерения в квадратных сантиметрах. Вычисление площади прямоугольника (квадрата) с заданными сторонами, запись равенства	составление числового равенства при вычислении площади прямоугольника (квадрата). Учебный диалог: соотношение между единицами площади, последовательность действий при переходе от одной единицы площади к другой
Итого по разделу		22		
Раздел 5. Математическая информация				
5.1	Математическая информация	15	Классификация объектов по двум признакам. Верные (истинные) и неверные (ложные) утверждения: конструирование, проверка. Логические рассуждения со связками «если ..., то ...», «поэтому», «значит». Извлечение и	Работа в группах: подготовка суждения о взаимосвязи изучаемых математических понятий и фактов окружающей действительности. Примеры ситуаций, которые целесообразно формулировать на языке математики, объяснять и доказывать математическими средствами Оформление математической записи. Дифференцированное задание: составление утверждения на основе информации, представленной в текстовой форме, использование связок «если ..., то ...», «поэтому», «значит». Оформление результата вычисления по алгоритму. Использование математической терминологии для описания сюжетной ситуации, отношений и зависимостей.

			использование для выполнения	
--	--	--	---	--

			<p>заданий информации, представленной в таблицах с данными о реальных процессах и явлениях окружающего мира (например, расписание уроков, движения автобусов, поездов); внесение данных в таблицу; дополнение чертежа данными.</p> <p>Формализованное описание последовательности действий (инструкция, план, схема, алгоритм). Столбчатая диаграмма: чтение, использование данных для решения учебных и практических задач. Алгоритмы изучения материала, выполнения обучающих и тестовых заданий на доступных электронных средствах</p>	<p>Практические работы по установлению последовательности событий, действий, сюжета, выбору и проверке способа действия в предложенной ситуации для разрешения проблемы (или ответа на вопрос). Моделирование предложенной ситуации, нахождение и представление в тексте или графически всех найденных решений. Работа с алгоритмами: воспроизведение, восстановление, использование в общих и частных случаях алгоритмов устных и письменных вычислений (сложение, вычитание, умножение, деление), порядка действий в числовом выражении, нахождения периметра и площади прямоугольника.</p> <p>Работа с информацией: чтение, сравнение, интерпретация, использование в решении данных, представленных в табличной форме (на диаграмме).</p> <p>Работа в парах/группах. Работа по заданному алгоритму. Установление соответствия между разными способами представления информации (иллюстрация, текст, таблица). Дополнение таблиц сложения, умножения. Решение простейших комбинаторных и логических задач. Учебный диалог: символы, знаки, пиктограммы; их использование в повседневной жизни и в математике. Составление правил работы</p>
--	--	--	---	--

			обучения (интерактивной доске, компьютере, других устройствах)	с известными электронными средствами обучения (ЭФУ, тренажёры и др.)
Итого по разделу		15		
Повторение пройденного материала		4		
Итоговый контроль (контрольные и проверочные работы)		7		
ОБЩЕЕ КОЛИЧЕСТВО ЧАСОВ ПО ПРОГРАММЕ		136		

4 КЛАСС

№ п/п	Наименование разделов и тем учебного предмета	Количество часов	Программное содержание	Характеристика деятельности обучающихся
Раздел 1. Числа и величины				

1.1	Числа	11	<p>Числа в пределах миллиона: чтение, запись, поразрядное сравнение упорядочение. Число, большее или меньшее данного числа на заданное число разрядных единиц, в заданное число раз</p>	<p>Упражнения: устная и письменная работа с числами: запись многозначного числа, его представление в виде суммы разрядных слагаемых; классы и разряды; выбор чисел с заданными свойствами (число разрядных единиц, чётность и т. д.). Моделирование многозначных чисел, характеристика классов и разрядов многозначного числа. Учебный диалог: формулирование и проверка истинности утверждения о числе. Запись числа, обладающего заданным свойством. Называние и объяснение свойств числа: чётное/нечётное, круглое, трёх- (четырёх-, пяти-, шести-) значное; ведение математических записей. Работа в парах/группах: упорядочение многозначных чисел; классификация чисел по одному-двум основаниям; запись общего свойства группы чисел. Практические работы: установление правила, по которому составлен ряд чисел, продолжение</p>
				<p>ряда, заполнение пропусков в ряду чисел; описание положения числа в ряду чисел</p>

1.2	Величины	12	<p>Величины: сравнение объектов по массе, длине, площади, вместимости.</p> <p>Единицы массы – центнер, тонна; соотношения между единицами массы.</p> <p>Единицы времени (сутки, неделя, месяц, год, век), соотношение между ними. Единицы длины (миллиметр, сантиметр, дециметр, метр, километр), площади (квадратный метр, квадратный сантиметр), вместимости (литр), скорости (километры в час, метры в минуту, метры в секунду); соотношение между единицами в пределах</p>	<p>Обсуждение практических ситуаций.</p> <p>Распознавание величин, характеризующих процесс движения (скорость, время, расстояние), работы (производительность труда, время работы, объём работ). Установление зависимостей между величинами. Упорядочение по скорости, времени, массе.</p> <p>Моделирование: составление схемы движения, работы. Комментирование: представление значения величины на основе содержательного смысла; оформление математических записей.</p> <p>Дифференцированные задания: запись в виде равенства (неравенства) результата разностного, кратного сравнения величин, увеличения/уменьшения значения величины в несколько раз.</p> <p>Пропедевтика исследовательской работы: определять с помощью цифровых и аналоговых приборов массу предмета, температуру (например, воды, воздуха в помещении), скорость движения транспортного средства; определять с помощью измерительных сосудов вместимость; выполнять прикидку и оценку результата измерений</p>
-----	----------	----	--	--

			100 000. Доля величины времени, массы, длины	
Итого по разделу		23		
Раздел 2. Арифметические действия				
2.1	Вычисления	25	<p>Письменное сложение, вычитание многозначных чисел в пределах миллиона. Письменное умножение, деление многозначных чисел на однозначное/двузначное число в пределах 100 000; деление с остатком. Умножение/деление на 10, 100, 1000. Свойства арифметических действий и их применение для вычислений. Проверка результата вычислений, в том числе с помощью калькулятора.</p>	<p>Упражнения: устные вычисления в пределах ста и случаях, сводимых к вычислениям в пределах ста. Обсуждение и применение: алгоритмы письменных вычислений; проверка хода (соответствие алгоритму, частные случаи выполнения действий) и результата действия. Комментирование: хода выполнения арифметического действия по алгоритму, нахождения неизвестного компонента арифметического действия. Учебный диалог: обсуждение допустимого результата выполнения действия на основе зависимости между компонентами и результатом действия (сложения, вычитания, умножения, деления). Упражнения: прогнозирование возможных ошибок в вычислениях по алгоритму, при нахождении неизвестного компонента арифметического действия. Задания на проведение контроля и самоконтроля. Самостоятельное применение приёмов устных вычислений, основанных на знании свойств</p>

			Умножение и деление величины на однозначное число	арифметических действий и состава числа. Практические работы: выполнение сложения и вычитания по алгоритму в пределах 100 000; выполнение умножения и деления. Умножение и деление круглых чисел (в том числе на 10, 100, 1000). Наблюдение: примеры рациональных вычислений. Использование свойств арифметических действий для удобства вычислений. Работа в парах/группах: применение разных способов проверки правильности вычислений; использование калькулятора для практических расчётов
2.2	Числовые выражения	12	Поиск значения числового выражения, содержащего несколько действий в пределах 100 000. Равенство, содержащее неизвестный компонент арифметического действия: запись, нахождение неизвестного компонента	Использование букв для обозначения чисел, неизвестного компонента действия. Поиск значения числового выражения, содержащего 3–4 действия (со скобками, без скобок). Самостоятельная проверка правильности нахождения значения числового выражения (с опорой на правила установления порядка действий, алгоритмы выполнения арифметических действий, прикидку результата). Работа в группах: приведение примеров, иллюстрирующих смысл и ход выполнения арифметических действий, свойства действий
Итого по разделу		37		

Раздел 3. Текстовые задачи

3.1	Решение текстовых задач	20	<p>Работа с текстовой задачей, решение которой содержит 2–3 действия: анализ, представление на модели; планирование и запись решения; проверка решения и ответа. Анализ зависимостей, характеризующих процессы: движения (скорость, время, пройденный путь), работы (производительность, время, объём работы), купли-продажи (цена, количество, стоимость) и решение соответствующих задач. Задачи на установление времени (начало, продолжительность и окончание события),</p>	<p>Моделирование текста задачи: схема, рисунок, таблица, краткая запись; использование геометрических, графических образов в ходе решения задачи. Обсуждение способа решения задачи, формы записи решения, реальности и логичности ответа на вопрос.</p> <p>Дифференцированные задания: выбор основания и сравнение задач.</p> <p>Работа в парах/группах: решение арифметическим способом задач в 2–3 действия; комментирование этапов решения задачи; разные записи решения одной и той же задачи.</p> <p>Практическая работа: нахождение доли величины, величины по её доле. Оформление математических записей: полная запись решения текстовой задачи (модель; решение по действиям, по вопросам или с помощью числового выражения; формулировка ответа)</p>
-----	-------------------------	----	---	---

			<p>расчёта количества, расхода, изменения.</p> <p>Задачи на нахождение доли величины, величины по её доле.</p> <p>Разные способы решения некоторых видов изученных задач.</p> <p>Оформление решения по действиям с пояснением, по вопросам, с помощью числового выражения</p>	
Итого по разделу		20		
Раздел 4. Пространственные отношения и геометрические фигуры				
4.1	Геометрические фигуры	12	<p>Наглядные представления о симметрии.</p> <p>Окружность, круг: распознавание и изображение; построение окружности заданного радиуса.</p>	<p>Исследование объектов окружающего мира: сопоставление их с изученными геометрическими формами.</p> <p>Упражнения: графические и измерительные действия при выполнении измерений и вычислений периметра многоугольника, площади прямоугольника, квадрата, фигуры, составленной из прямоугольников. Конструирование, изображение фигур, имеющих ось симметрии; построение</p>

			<p>Построение изученных геометрических фигур</p>	<p>окружности заданного радиуса. Комментирование хода и результата поиска</p>
--	--	--	--	---

			<p>с помощью линейки, угольника, циркуля. Пространственные геометрические фигуры (тела): шар, куб, цилиндр, конус, пирамида; различение, называние. Конструирование: разбиение фигуры на прямоугольники (квадраты), составление фигур из прямоугольников/ квадратов</p>	<p>информации о геометрических фигурах и их моделях в окружающем. Упражнения на классификацию геометрических фигур по одному-двум основаниям. с помощью циркуля. Изображение геометрических фигур с заданными свойствами. Учебный диалог: различение, называние фигур (прямой угол); геометрических величин (периметр, площадь). Упражнения на контроль и самоконтроль деятельности. Определение размеров в окружающем и на чертеже на глаз и с помощью измерительных приборов</p>
--	--	--	---	---

4.2	Геометрические величины	8	Периметр, площадь фигуры, составленной из двух-трёх прямоугольников (квадратов)	Комментирование хода и результата поиска информации о площади и способах её нахождения. Формулирование и проверка истинности утверждений о значениях геометрических величин. Практические работы: нахождение площади фигуры, составленной из прямоугольников (квадратов), сравнение однородных величин, использование свойств прямоугольника и квадрата для решения задач
Итого по разделу		20		

Раздел 5. Математическая информация

5.1	Математическая информация	15	<p>Работа с утверждениями: конструирование, проверка истинности; составление и проверка логических рассуждений при решении задач.</p> <p>Данные о реальных процессах и явлениях окружающего мира, представленные на диаграммах, схемах, в таблицах, текстах.</p> <p>Сбор математических данных о заданном объекте (числе, величине, геометрической фигуре). Поиск информации в справочной литературе, сети Интернет. Запись информации</p>	<p>Дифференцированные задания: комментирование с использованием математической терминологии; математическая характеристика предлагаемой житейской ситуации. Формулирование вопросов для поиска числовых характеристик, математических отношений и зависимостей (последовательность и продолжительность событий, положение в пространстве, формы и размеры).</p> <p>Работа в группах: обсуждение ситуаций использования примеров и контрпримеров; планирование сбора данных о заданном объекте (числе, величине, геометрической фигуре).</p> <p>Дифференцированные задания: оформление математической записи; представление информации в предложенной или самостоятельно выбранной форме.</p> <p>Комментирование: установление истинности заданных и самостоятельно составленных утверждений.</p> <p>Практические работы: учебные задачи с точными и приближёнными данными, доступными электронными средствами обучения, пособиями; использование простейших шкал и измерительных приборов.</p>
-----	---------------------------	----	--	--

				Учебный диалог: «Применение алгоритмов»
--	--	--	--	--

			<p>в предложенной таблице, на столбчатой диаграмме.</p> <p>Доступные электронные средства обучения, пособия, тренажёры, их использование под руководством педагога и самостоятельно.</p> <p>Правила безопасной работы с электронными источниками информации (электронная форма учебника, электронные словари, образовательные сайты, ориентированные на детей младшего школьного возраста).</p>	<p>в учебных и практических ситуациях». Работа с информацией: чтение, представление, формулирование вывода относительно данных, представленных в табличной форме (на диаграмме, схеме, другой модели)</p>
--	--	--	---	---

		Алгоритмы решения учебных и практических задач	
Итого по разделу	15		
Повторение пройденного материала	14		
Итоговый контроль (контрольные и проверочные работы)	7		
ОБЩЕЕ КОЛИЧЕСТВО ЧАСОВ ПО ПРОГРАММЕ	136		

РАБОЧАЯ ПРОГРАММА ПО ОКРУЖАЮЩЕМУ МИРУ

СОДЕРЖАНИЕ ОБУЧЕНИЯ

1 КЛАСС Человек и общество

Школа. Школьные традиции и праздники. Адрес школы. Классный, школьный коллектив. Друзья, взаимоотношения между ними; ценность дружбы, согласия, взаимной помощи.

Совместная деятельность с одноклассниками – учёба, игры, отдых. Рабочее место школьника: удобное размещение учебных материалов и учебного оборудования; поза; освещение рабочего места. Правила безопасной работы на учебном месте.

Режим труда и отдыха.

Семья. Моя семья в прошлом и настоящем. Имена и фамилии членов семьи, их профессии. Взаимоотношения и взаимопомощь в семье. Совместный труд и отдых. Домашний адрес.

Россия – наша Родина. Москва – столица России. Символы России (герб, флаг, гимн). Народы России. Первоначальные сведения о родном крае. Название своего населённого пункта (города, села), региона. Культурные объекты родного края. Ценность и красота рукотворного мира. Правила поведения в социуме.

Человек и природа

Природа – среда обитания человека. Природа и предметы, созданные человеком. Природные материалы. Бережное отношение к предметам, вещам, уход за ними. Неживая и живая природа. Наблюдение за погодой своего края. Погода и термометр. Определение температуры воздуха (воды) по термометру.

Сезонные изменения в природе. Взаимосвязи между человеком и природой. Правила нравственного и безопасного поведения в природе.

Растительный мир. Растения ближайшего окружения (узнавание, называние, краткое описание). Лиственные и хвойные растения. Дикорастущие и культурные растения. Части растения (название, краткая характеристика значения для жизни растения): корень, стебель, лист, цветок, плод, семя. Комнатные растения, правила содержания и ухода.

Мир животных. Разные группы животных (звери, насекомые, птицы, рыбы и другие). Домашние и дикие животные (различия в условиях жизни). Забота о домашних питомцах.

Правила безопасной жизнедеятельности

Понимание необходимости соблюдения режима дня, правил здорового питания и личной гигиены. Правила безопасности в быту: пользование бытовыми электроприборами, газовыми плитами.

Дорога от дома до школы. Правила безопасного поведения пешехода (дорожные знаки, дорожная разметка, дорожные сигналы).

Безопасность в Интернете (электронный дневник и электронные ресурсы школы) в условиях контролируемого доступа в информационно-телекоммуникационную сеть «Интернет».

УНИВЕРСАЛЬНЫЕ УЧЕБНЫЕ ДЕЙСТВИЯ (ПРОПЕДЕВТИЧЕСКИЙ УРОВЕНЬ)

Изучение окружающего мира в 1 классе способствует освоению на пропедевтическом уровне ряда универсальных учебных действий: познавательных универсальных учебных действий, коммуникативных универсальных учебных действий, регулятивных универсальных учебных действий, совместной деятельности.

Познавательные универсальные учебные действия Базовые логические действия:

сравнивать происходящие в природе изменения, наблюдать зависимость изменений в живой природе от состояния неживой природы; приводить примеры представителей разных групп животных (звери, насекомые, рыбы, птицы), называть главную особенность представителей одной группы (в пределах изученного); приводить примеры лиственных и хвойных растений, сравнивать их,

устанавливать различия во внешнем виде. **Работа с информацией:**

понимать, что информация может быть представлена в разной форме: текста, иллюстраций, видео, таблицы; соотносить иллюстрацию явления (объекта, предмета) с его названием.

Коммуникативные универсальные учебные действия

в процессе учебного диалога слушать говорящего; отвечать на вопросы, дополнять ответы участников; уважительно относиться к разным мнениям; воспроизводить названия своего населенного пункта, название страны, её столицы; воспроизводить наизусть слова гимна России; соотносить предметы декоративно-прикладного искусства с принадлежностью народу Российской Федерации, описывать предмет по предложенному плану; описывать по предложенному плану время года, передавать в рассказе своё отношение к природным явлениям; сравнивать домашних и диких животных, объяснять, чем они различаются.

Регулятивные универсальные учебные действия

сравнивать организацию своей жизни с установленными правилами здорового образа жизни (выполнение режима, двигательная активность, закаливание, безопасность использования бытовых электроприборов); оценивать выполнение правил безопасного поведения на дорогах и улицах другими детьми, выполнять самооценку; анализировать предложенные ситуации: устанавливать нарушения режима дня, организации учебной работы; нарушения правил дорожного движения, правил пользования электро- и газовыми приборами.

Совместная деятельность соблюдать правила общения в совместной деятельности: договариваться, справедливо распределять работу, определять нарушение правил взаимоотношений, при участии учителя устранять возникающие конфликты.

2 КЛАСС Человек и общество

Наша Родина – Россия, Российская Федерация. Россия и её столица на карте. Государственные символы России. Москва – столица России. Святыни Москвы – святыни России: Кремль, Красная площадь, Большой театр и другие. Характеристика отдельных исторических событий, связанных с Москвой (основание Москвы, строительство Кремля и другие). Герб Москвы. Расположение Москвы на карте. Города России. Россия – многонациональное государство. Народы России, их традиции, обычаи, праздники. Родной край, его природные и культурные достопримечательности. Значимые события истории родного края.

Свой регион и его главный город на карте; символика своего региона. Хозяйственные занятия, профессии жителей родного края. Значение труда в жизни человека и общества.

Семья. Семейные ценности и традиции. Родословная. Составление схемы родословного древа, истории семьи.

Правила культурного поведения в общественных местах. Доброта, справедливость, честность, уважение к чужому мнению и особенностям других людей – главные правила взаимоотношений членов общества.

Человек и природа

Методы познания природы: наблюдения, опыты, измерения.

Звёзды и созвездия, наблюдения звёздного неба. Планеты. Чем Земля отличается от других планет; условия жизни на Земле. Изображения Земли: глобус, карта, план. Карта мира. Материки, океаны. Определение сторон горизонта при помощи компаса. Ориентирование на местности по местным природным признакам, Солнцу. Компас, устройство; ориентирование с помощью компаса.

Многообразии растений. Деревья, кустарники, травы. Дикорастущие и культурные растения. Связи в природе. Годовой ход изменений в жизни растений.

Многообразии животных. Насекомые, рыбы, птицы, звери, земноводные, пресмыкающиеся: общая характеристика внешних признаков. Связи в природе.

Годовой ход изменений в жизни животных.

Красная книга России, её значение, отдельные представители растений и животных Красной книги. Заповедники, природные парки. Охрана природы. Правила нравственного поведения на природе. **Правила безопасной жизнедеятельности**

Здоровый образ жизни: режим дня (чередование сна, учебных занятий, двигательной активности) и рациональное питание (количество приёмов пищи и рацион питания). Физическая культура, закаливание, игры на воздухе как условие сохранения и укрепления здоровья.

Правила безопасности в школе (маршрут до школы, правила поведения на занятиях, переменах, при приёмах пищи и на пришкольной территории), в быту, на прогулках.

Правила безопасного поведения пассажира наземного транспорта и метро (ожидание на остановке, посадка, размещение в салоне или вагоне, высадка, знаки безопасности на общественном транспорте). Номера телефонов экстренной помощи.

Правила поведения при пользовании компьютером. Безопасность в Интернете (коммуникация в мессенджерах и социальных группах) в условиях контролируемого доступа в информационно-телекоммуникационную сеть «Интернет».

УНИВЕРСАЛЬНЫЕ УЧЕБНЫЕ ДЕЙСТВИЯ (ПРОПЕДЕВТИЧЕСКИЙ УРОВЕНЬ)

Изучение окружающего мира во 2 классе способствует освоению на пропедевтическом уровне ряда универсальных учебных действий: познавательных универсальных учебных действий, коммуникативных универсальных учебных действий, регулятивных универсальных учебных действий, совместной деятельности.

Познавательные универсальные учебные действия

Базовые логические действия:

ориентироваться в методах познания природы (наблюдение, опыт, сравнение, измерение); определять на основе наблюдения состояние вещества (жидкое, твёрдое, газообразное); различать символы Российской Федерации;

различать деревья, кустарники, травы; приводить примеры (в пределах изученного); группировать растения: дикорастущие и культурные; лекарственные и ядовитые (в пределах изученного); различать прошлое, настоящее, будущее.

Работа с информацией:

различать информацию, представленную в тексте, графически, аудиовизуально; читать информацию, представленную в схеме, таблице; используя текстовую информацию, заполнять таблицы; дополнять схемы; соотносить пример (рисунок, предложенную ситуацию) со временем протекания.

Коммуникативные универсальные учебные действия ориентироваться в терминах (понятиях), соотносить их с краткой характеристикой:

понятия и термины, связанные с социальным миром (индивидуальность человека, органы чувств, жизнедеятельность; поколение, старшее поколение, культура поведения; Родина, столица, родной край, регион); понятия и термины, связанные с миром природы (среда обитания, тело,

явление, вещество; заповедник); понятия и термины, связанные с организацией своей жизни и охраны здоровья (режим, правильное питание, закаливание, безопасность, опасная ситуация); описывать условия жизни на Земле, отличие нашей планеты от других планет

Солнечной системы; создавать небольшие описания на предложенную тему (например, «Моя семья», «Какие бывают профессии?», «Что «умеют» органы чувств?», «Лес – природное сообщество» и другие); создавать высказывания-рассуждения (например, признаки животного и растения как живого существа; связь изменений в живой природе с явлениями неживой природы); приводить примеры растений и животных, занесённых в Красную книгу России (на примере своей местности); описывать современные события от имени их участника.

Регулятивные универсальные учебные действия

следовать образцу, предложенному плану и инструкции при решении учебной задачи; контролировать с небольшой помощью учителя последовательность действий по решению учебной задачи; оценивать результаты своей работы, анализировать оценку учителя и других обучающихся, спокойно, без обид принимать советы и замечания.

Совместная деятельность строить свою учебную и игровую деятельность, житейские ситуации

в соответствии с правилами поведения, принятыми в обществе;
оценивать жизненные ситуации с точки зрения правил поведения, культуры общения, проявления терпения и уважения к собеседнику; проводить в парах (группах) простые опыты по определению свойств разных веществ (вода, молоко, сахар, соль, железо), совместно наметать план работы, оценивать свой вклад в общее дело; определять причины возможных конфликтов, выбирать (из предложенных) способы их разрешения.

3 КЛАСС Человек и общество

Общество как совокупность людей, которые объединены общей культурой и связаны друг с другом совместной деятельностью во имя общей цели. Наша Родина – Российская Федерация. Уникальные памятники культуры России, родного края. Государственная символика Российской Федерации и своего региона. Города Золотого кольца России. Народы России. Уважение к культуре, традициям своего народа и других народов, государственным символам России.

Семья – коллектив близких, родных людей. Семейный бюджет, доходы и расходы семьи. Уважение к семейным ценностям.

Правила нравственного поведения в социуме. Внимание, уважительное отношение к людям с ограниченными возможностями здоровья, забота о них.

Значение труда в жизни человека и общества. Трудолюбие как общественно значимая ценность в культуре народов России. Особенности труда людей родного края, их профессии.

Страны и народы мира. Памятники природы и культуры – символы стран, в которых они находятся. **Человек и природа**

Методы изучения природы. Карта мира. Материки и части света.

Вещество. Разнообразие веществ в окружающем мире. Примеры веществ: соль, сахар, вода, природный газ. Твёрдые тела, жидкости, газы. Простейшие практические работы с веществами, жидкостями, газами. Воздух – смесь газов. Свойства воздуха. Значение воздуха для растений, животных, человека. Вода. Свойства воды. Состояния воды, её распространение в природе, значение для живых организмов и хозяйственной жизни человека. Круговорот воды в природе. Охрана воздуха, воды.

Горные породы и минералы. Полезные ископаемые, их значение в хозяйстве человека, бережное отношение людей к полезным ископаемым. Полезные ископаемые родного края (2–3 примера). Почва, её состав, значение для живой природы и хозяйственной жизни человека.

Первоначальные представления о бактериях.

Грибы: строение шляпочных грибов. Грибы съедобные и несъедобные.

Разнообразие растений. Зависимость жизненного цикла организмов от условий окружающей среды. Размножение и развитие растений. Особенности питания и дыхания растений. Роль растений в природе и жизни людей, бережное отношение человека к растениям. Условия, необходимые для жизни растения (свет, тепло, воздух, вода). Наблюдение роста растений, фиксация изменений. Растения родного края, названия и краткая характеристика на основе наблюдений. Охрана растений.

Разнообразие животных. Зависимость жизненного цикла организмов от условий окружающей среды. Размножение и развитие животных (рыбы, птицы, звери). Особенности питания животных. Цепи питания. Условия, необходимые для жизни животных (воздух, вода, тепло, пища). Роль животных в природе и жизни людей, бережное отношение человека к животным. Охрана животных. Животные родного края, их названия, краткая характеристика на основе наблюдений.

Природные сообщества: лес, луг, пруд. Взаимосвязи в природном сообществе: растения – пища и укрытие для животных; животные – распространители плодов и семян растений. Влияние человека на природные сообщества. Природные сообщества родного края (2–3 примера на основе наблюдений). Правила нравственного поведения в природных сообществах.

Человек – часть природы. Общее представление о строении тела человека. Системы органов (опорно-двигательная, пищеварительная, дыхательная, кровеносная, нервная, органы чувств), их роль в жизнедеятельности организма. Измерение температуры тела человека, частоты пульса.

Правила безопасной жизнедеятельности

Здоровый образ жизни: двигательная активность (утренняя зарядка, динамические паузы), закаливание и профилактика заболеваний. Забота о здоровье и безопасности окружающих людей.

Безопасность во дворе жилого дома (правила перемещения внутри двора и пересечения дворовой проезжей части, безопасные зоны электрических, газовых, тепловых подстанций и других опасных объектов инженерной инфраструктуры жилого дома, предупреждающие знаки безопасности).

Правила безопасного поведения пассажира железнодорожного, водного и авиатранспорта (правила безопасного поведения на вокзалах и в аэропортах, безопасное поведение в вагоне, на борту самолёта, судна; знаки безопасности).

Безопасность в Интернете (ориентирование в признаках мошеннических действий, защита персональной информации, правила коммуникации в мессенджерах и социальных группах) в условиях контролируемого доступа в информационно-телекоммуникационную сеть «Интернет».

УНИВЕРСАЛЬНЫЕ УЧЕБНЫЕ ДЕЙСТВИЯ

Изучение окружающего мира в 3 классе способствует освоению ряда универсальных учебных действий: познавательных универсальных учебных действий, коммуникативных универсальных учебных действий, регулятивных универсальных учебных действий, совместной деятельности.

Познавательные универсальные учебные действия

Базовые логические и исследовательские действия:

проводить несложные наблюдения в природе (сезонные изменения, поведение животных) по предложенному и самостоятельно составленному плану; на основе результатов совместных с одноклассниками наблюдений (в парах, группах) делать выводы; устанавливать зависимость между внешним видом, особенностями поведения и условиями жизни животного; определять (в процессе рассматривания объектов и явлений) существенные

признаки и отношения между объектами и явлениями; моделировать цепи питания в природном сообществе; различать понятия «век», «столетие», «историческое время»; соотносить историческое событие с датой (историческим периодом). **Работа с информацией:**

понимать, что работа с моделями Земли (глобус, карта) может дать полезную и интересную информацию о природе нашей планеты; находить на глобусе материки и океаны, воспроизводить их названия; находить на карте нашу страну, столицу, свой регион;

читать несложные планы, соотносить условные обозначения с изображёнными объектами; находить по предложению учителя информацию в разных источниках: текстах, таблицах, схемах, в том числе в Интернете (в условиях контролируемого входа); соблюдать правила безопасности при работе в информационной среде.

Коммуникативные универсальные учебные действия

ориентироваться в понятиях, соотносить понятия и термины с их краткой характеристикой:

понятия и термины, связанные с социальным миром (безопасность, семейный бюджет, памятник культуры); понятия и термины, связанные с миром природы (планета, материк, океан, модель Земли, царство природы, природное сообщество, цепь питания, Красная книга); понятия и термины, связанные с безопасной жизнедеятельностью (знаки дорожного движения, дорожные ловушки, опасные ситуации, предвидение); описывать (характеризовать) условия жизни на Земле;

описывать схожие, различные, индивидуальные признаки на основе сравнения объектов природы; приводить примеры, кратко характеризовать представителей разных царств природы;

называть признаки (характеризовать) животного (растения) как живого организма; описывать (характеризовать) отдельные страницы истории нашей страны (в пределах изученного).

Регулятивные универсальные учебные действия

планировать шаги по решению учебной задачи, контролировать свои действия (при небольшой помощи учителя); устанавливать причину возникающей трудности или ошибки, корректировать свои действия.

Совместная деятельность

участвуя в совместной деятельности, выполнять роли руководителя (лидера), подчинённого; оценивать результаты деятельности участников, положительно реагировать на советы и замечания в свой адрес; выполнять правила совместной деятельности, признавать право другого человека иметь собственное суждение, мнение; самостоятельно разрешать возникающие конфликты с учётом этики общения.

4 КЛАСС Человек и общество

Конституция – Основной закон Российской Федерации. Права и обязанности гражданина Российской Федерации. Президент Российской Федерации – глава государства. Политико-административная карта России.

Общая характеристика родного края, важнейшие достопримечательности, знаменитые соотечественники.

Города России. Святыни городов России. Главный город родного края:

достопримечательности, история и характеристика отдельных исторических событий, связанных с ним.

Праздник в жизни общества как средство укрепления общественной солидарности и упрочения духовных связей между соотечественниками. Новый год, День защитника Отечества, Международный женский день, День весны и труда, День Победы, День России, День народного единства, День Конституции. Праздники и памятные даты своего региона. Уважение к культуре, истории, традициям своего народа и других народов, государственным символам России.

История Отечества. «Лента времени» и историческая карта.

Наиболее важные и яркие события общественной и культурной жизни страны в разные исторические периоды: Государство Русь, Московское государство, Российская империя, СССР, Российская Федерация. Картины быта, труда, духовнонравственные и культурные традиции людей в разные исторические времена.

Выдающиеся люди разных эпох как носители базовых национальных ценностей.

Наиболее значимые объекты списка Всемирного культурного наследия в России и за рубежом. Охрана памятников истории и культуры. Посильное участие в охране памятников истории и культуры своего края.

Личная ответственность каждого человека за сохранность историкокультурного наследия своего края.

Правила нравственного поведения в социуме, отношение к людям независимо от их национальности, социального статуса, религиозной принадлежности.

Человек и природа

Методы познания окружающей природы: наблюдения, сравнения, измерения, опыты по исследованию природных объектов и явлений.

Солнце – ближайшая к нам звезда, источник света и тепла для всего живого на Земле. Характеристика планет Солнечной системы. Естественные спутники планет. Смена дня и ночи на Земле. Вращение Земли как причина смены дня и ночи. Обращение Земли вокруг Солнца и смена времён года.

Формы земной поверхности: равнины, горы, холмы, овраги (общее представление, условное обозначение равнин и гор на карте). Равнины и горы России. Особенности поверхности родного края (краткая характеристика на основе наблюдений).

Водоёмы, их разнообразие (океан, море, озеро, пруд, болото); река как водный поток; использование рек и водоёмов человеком. Крупнейшие реки и озёра России, моря, омывающие её берега, океаны. Водоёмы и реки родного края (названия, краткая характеристика на основе наблюдений).

Наиболее значимые природные объекты списка Всемирного наследия в России и за рубежом (2–3 объекта).

Природные зоны России: общее представление, основные природные зоны (климат, растительный и животный мир, особенности труда и быта людей, влияние человека на природу изучаемых зон, охрана природы). Связи в природных зонах.

Некоторые доступные для понимания экологические проблемы взаимодействия человека и природы. Охрана природных богатств: воды, воздуха, полезных ископаемых, растительного и животного мира. Правила нравственного поведения в природе. Международная Красная книга (отдельные примеры).

Правила безопасной жизнедеятельности

Здоровый образ жизни: профилактика вредных привычек.

Безопасность в городе (планирование маршрутов с учётом транспортной инфраструктуры города; правила безопасного поведения в общественных местах, зонах отдыха, учреждениях культуры).

Правила безопасного поведения велосипедиста с учётом дорожных знаков и разметки, сигналов и средств защиты велосипедиста, правила использования самоката и других средств индивидуальной мобильности.

Безопасность в Интернете (поиск достоверной информации, опознавание государственных образовательных ресурсов и детских развлекательных порталов) в условиях контролируемого доступа в Интернет.

УНИВЕРСАЛЬНЫЕ УЧЕБНЫЕ ДЕЙСТВИЯ

Изучение окружающего мира в 4 классе способствует освоению ряда универсальных учебных действий: познавательных универсальных учебных действий, коммуникативных универсальных учебных действий, регулятивных универсальных учебных действий, совместной деятельности.

Познавательные универсальные учебные действия Базовые логические и исследовательские действия:

устанавливать последовательность этапов возрастного развития человека; конструировать в учебных и игровых ситуациях правила безопасного

поведения в среде обитания; моделировать схемы природных объектов (строение почвы; движение реки, форма поверхности); соотносить объекты природы с принадлежностью к определённой природной

зоне; классифицировать природные объекты по принадлежности к природной зоне; определять разрыв между реальным и желательным состоянием объекта (ситуации) на основе предложенных учителем вопросов. **Работа с информацией:**

использовать умения работать с информацией, представленной в разных формах; оценивать объективность информации, учитывать правила безопасного использования электронных образовательных и информационных ресурсов; использовать для уточнения и расширения своих знаний об окружающем мире

словари, справочники, энциклопедии, в том числе и информационно-телекоммуникационную сеть «Интернет» (в условиях контролируемого выхода); делать сообщения (доклады) на предложенную тему на основе дополнительной информации, подготавливать презентацию, включая в неё иллюстрации, таблицы, диаграммы.

Коммуникативные универсальные учебные действия

ориентироваться в понятиях: организм, возраст, система органов; культура, долг, соотечественник, берестяная грамота, первопечатник, иконопись, объект Всемирного природного и культурного наследия; характеризовать человека как живой организм: раскрывать функции различных систем органов; объяснять особую роль нервной системы в деятельности организма; создавать текст-рассуждение: объяснять вред для здоровья и самочувствия организма вредных привычек; описывать ситуации проявления нравственных качеств: отзывчивости, доброты, справедливости и других;

составлять краткие суждения о связях и зависимостях в природе (на основе сезонных изменений, особенностей жизни природных зон, пищевых цепей); составлять небольшие тексты «Права и обязанности гражданина Российской Федерации»; создавать небольшие тексты о знаменательных страницах истории нашей страны (в рамках изученного).

Регулятивные универсальные учебные действия

Регулятивные универсальные учебные действия способствуют формированию умений:

самостоятельно планировать алгоритм решения учебной задачи; предвидеть трудности и возможные ошибки; контролировать процесс и результат выполнения задания, корректировать учебные действия при необходимости; адекватно принимать оценку своей работы; планировать работу над ошибками; находить ошибки в своей и чужих работах, устанавливать их причины.

Совместная деятельность выполнять правила совместной деятельности при выполнении разных ролей: руководителя, подчинённого, напарника, члена большого коллектива; ответственно относиться к своим обязанностям в процессе совместной деятельности, объективно оценивать свой вклад в общее дело; анализировать ситуации, возникающие в процессе совместных игр, труда, использования инструментов, которые могут стать опасными для здоровья и жизни других людей.

ПЛАНИРУЕМЫЕ РЕЗУЛЬТАТЫ ОСВОЕНИЯ ПРОГРАММЫ ПО ОКРУЖАЮЩЕМУ МИРУ НА УРОВНЕ НАЧАЛЬНОГО ОБЩЕГО ОБРАЗОВАНИЯ

ЛИЧНОСТНЫЕ РЕЗУЛЬТАТЫ

Личностные результаты освоения программы по окружающему миру характеризуют готовность обучающихся руководствоваться традиционными российскими социокультурными и духовно-нравственными ценностями, принятыми в обществе правилами и нормами поведения и должны отражать приобретение первоначального опыта деятельности обучающихся, в части: **1) гражданско-патриотического воспитания:**

становление ценностного отношения к своей Родине – России; понимание особой роли многонациональной России в современном мире; осознание своей этнокультурной и российской гражданской идентичности, принадлежности к российскому народу, к своей национальной общности; сопричастность к прошлому, настоящему и будущему своей страны и родного края; проявление интереса к истории и многонациональной культуре своей страны, уважения к своему и другим народам; первоначальные представления о человеке как члене общества, осознание прав и ответственности человека как члена общества; **2) духовно-нравственного воспитания:** проявление культуры общения, уважительного отношения к людям, их взглядам, признанию их индивидуальности; принятие существующих в обществе нравственно-этических норм поведения и правил межличностных отношений, которые строятся на проявлении гуманизма, сопереживания, уважения и доброжелательности; применение правил совместной деятельности, проявление способности договариваться, неприятие любых форм поведения, направленных на причинение физического и морального вреда другим людям; **3) эстетического воспитания:**

понимание особой роли России в развитии общемировой художественной культуры, проявление уважительного отношения, восприимчивости и интереса к разным видам искусства, традициям и творчеству своего и других народов; использование полученных знаний в продуктивной и преобразующей деятельности, в разных видах художественной деятельности.

4) физического воспитания, формирования культуры здоровья и эмоционального благополучия:

соблюдение правил организации здорового и безопасного (для себя и других людей) образа жизни; выполнение правил безопасного поведения в окружающей среде (в том числе информационной); приобретение опыта эмоционального отношения к среде обитания, бережное отношение к физическому и психическому здоровью; **5) трудового воспитания:**

осознание ценности трудовой деятельности в жизни человека и общества, ответственное потребление и бережное отношение к результатам труда, навыки участия в различных видах трудовой деятельности, интерес к различным профессиям; **6) экологического воспитания:**

осознание роли человека в природе и обществе, принятие экологических норм поведения, бережного отношения к природе, неприятие действий, приносящих ей вред; **7) ценности научного познания:**

осознание ценности познания для развития человека, необходимости самообразования и саморазвития; проявление познавательного интереса, активности, инициативности, любознательности и самостоятельности в расширении своих знаний, в том числе с использованием различных информационных средств.

МЕТАПРЕДМЕТНЫЕ РЕЗУЛЬТАТЫ

В результате изучения окружающего мира на уровне начального общего образования у обучающегося будут сформированы познавательные универсальные учебные действия, коммуникативные универсальные учебные действия, регулятивные универсальные учебные действия, совместная деятельность.

Познавательные универсальные учебные действия Базовые логические действия:

понимать целостность окружающего мира (взаимосвязь природной и социальной среды обитания), проявлять способность ориентироваться в изменяющейся действительности; на основе наблюдений доступных объектов окружающего мира устанавливать связи и зависимости между объектами (часть – целое; причина – следствие; изменения во времени и в пространстве); сравнивать объекты окружающего мира, устанавливать основания для сравнения, устанавливать аналогии; объединять части объекта (объекты) по определённому признаку; определять существенный признак для классификации, классифицировать предложенные объекты; находить закономерности и противоречия в рассматриваемых фактах, данных и наблюдениях на основе предложенного алгоритма; выявлять недостаток информации для решения учебной (практической) задачи на основе предложенного алгоритма.

Базовые исследовательские действия:

проводить (по предложенному и самостоятельно составленному плану или выдвинутому предположению) наблюдения, несложные опыты; проявлять интерес к экспериментам, проводимым под руководством учителя; определять разницу между реальным и желательным состоянием объекта (ситуации) на основе предложенных вопросов; формулировать с помощью учителя цель предстоящей работы, прогнозировать возможное развитие процессов, событий и последствия в аналогичных или сходных ситуациях; моделировать ситуации на основе изученного материала о связях в природе (живая и неживая природа, цепи питания; природные зоны), а также в социуме (лента времени; поведение и его последствия; коллективный труд и его результаты и другое); проводить по предложенному плану опыт, несложное исследование по установлению особенностей объекта изучения и связей между объектами (часть – целое, причина – следствие); формулировать выводы и подкреплять их доказательствами на основе

результатов проведённого наблюдения (опыта, измерения, исследования).

Работа с информацией:

использовать различные источники для поиска информации, выбирать источник получения информации с учётом учебной задачи; находить в предложенном источнике информацию, представленную в явном виде, согласно заданному алгоритму; распознавать достоверную и недостоверную информацию самостоятельно или на основе предложенного учителем способа её проверки; находить и использовать для решения учебных задач текстовую, графическую, аудиовизуальную информацию; читать и интерпретировать графически представленную информацию: схему, таблицу, иллюстрацию; соблюдать правила информационной безопасности в условиях контролируемого доступа в информационно-телекоммуникационную сеть «Интернет» (с помощью учителя); анализировать и создавать текстовую, видео-, графическую, звуковую информацию в соответствии с учебной задачей; фиксировать полученные результаты в текстовой форме (отчёт, выступление, высказывание) и графическом виде (рисунок, схема, диаграмма).

Коммуникативные универсальные учебные действия

в процессе диалогов задавать вопросы, высказывать суждения, оценивать выступления участников;
признавать возможность существования разных точек зрения; корректно и аргументированно высказывать своё мнение; приводить доказательства своей правоты; соблюдать правила ведения диалога и дискуссии; проявлять уважительное отношение к собеседнику; использовать смысловое чтение для определения темы, главной мысли текста о природе, социальной жизни, взаимоотношениях и поступках людей; создавать устные и письменные тексты (описание, рассуждение, повествование); конструировать обобщения и выводы на основе полученных результатов наблюдений и опытной работы, подкреплять их доказательствами; находить ошибки и восстанавливать деформированный текст об изученных объектах и явлениях природы, событиях социальной жизни; готовить небольшие публичные выступления с возможной презентацией (текст, рисунки, фото, плакаты и другое) к тексту выступления.

Регулятивные универсальные учебные действия Самоорганизация:

планировать самостоятельно или с помощью учителя действия по решению учебной задачи; выстраивать последовательность выбранных действий и операций.

Самоконтроль:

осуществлять контроль процесса и результата своей деятельности; находить ошибки в своей работе и устанавливать их причины;
 корректировать свои действия при необходимости (с небольшой помощью учителя);
 предвидеть возможность возникновения трудностей и ошибок, предусматривать способы их предупреждения, в том числе в житейских ситуациях, опасных для здоровья и жизни; объективно оценивать результаты своей деятельности, соотносить свою оценку с оценкой учителя;
 оценивать целесообразность выбранных способов действия, при необходимости корректировать их.

Совместная деятельность понимать значение коллективной деятельности для успешного решения учебной (практической) задачи; активно участвовать в формулировании краткосрочных и долгосрочных целей совместной деятельности (на основе изученного материала по окружающему миру); коллективно строить действия по достижению общей цели: распределять

роли, договариваться, обсуждать процесс и результат совместной работы; проявлять готовность руководить, выполнять поручения, подчиняться; выполнять правила совместной деятельности: справедливо распределять и оценивать работу каждого участника; считаться с наличием разных мнений; не допускать конфликтов, при их возникновении мирно разрешать их без участия взрослого; ответственно выполнять свою часть работы.

ПРЕДМЕТНЫЕ РЕЗУЛЬТАТЫ

К концу обучения в **1 классе** обучающийся научится:

называть себя и членов своей семьи по фамилии, имени, отчеству, профессии членов своей семьи, домашний адрес и адрес своей школы; проявлять уважение к семейным ценностям и традициям, соблюдать правила нравственного поведения в социуме и на природе; воспроизводить название своего населённого пункта, региона, страны; приводить примеры культурных объектов родного края, школьных традиций и праздников, традиций и ценностей своей семьи, профессий; различать объекты живой и неживой природы, объекты, созданные человеком,

и природные материалы, части растений (корень, стебель, лист, цветок, плод, семя), группы животных (насекомые, рыбы, птицы, звери); описывать на основе опорных слов наиболее распространённые в родном крае дикорастущие и культурные растения, диких и домашних животных; сезонные явления в разные времена года; деревья, кустарники, травы; основные группы животных (насекомые, рыбы, птицы, звери); выделять их наиболее существенные признаки; применять правила ухода за комнатными растениями и домашними

животными; проводить, соблюдая правила безопасного труда, несложные групповые и индивидуальные наблюдения (в том числе за сезонными изменениями в природе своей местности), измерения (в том числе вести счёт времени, измерять

температуру воздуха) и опыты под руководством учителя; использовать для ответов на вопросы небольшие тексты о природе и обществе; оценивать ситуации, раскрывающие положительное и негативное отношение к природе; правила поведения в быту, в общественных местах; соблюдать правила безопасности на учебном месте обучения; во время наблюдений и опытов; безопасно пользоваться бытовыми электроприборами; соблюдать правила использования электронных средств, оснащенных экраном; соблюдать правила здорового питания и личной гигиены; соблюдать правила безопасного

поведения пешехода; соблюдать правила безопасного поведения в природе;

с помощью взрослых (учителя, родителей) пользоваться электронным дневником и электронными образовательными и информационными ресурсами.

К концу обучения **во 2 классе** обучающийся научится:

находить Россию на карте мира, на карте России – Москву, свой регион и его главный город; узнавать государственную символику Российской Федерации (гимн, герб, флаг) и своего региона; проявлять уважение к семейным ценностям и традициям, традициям своего народа и других народов, государственным символам России; соблюдать правила нравственного поведения в социуме и на природе; распознавать изученные объекты окружающего мира по их описанию, рисункам и фотографиям, различать их в окружающем мире; приводить примеры изученных традиций, обычаев и праздников народов родного края; важных событий прошлого и настоящего родного края; трудовой деятельности и профессий жителей родного края;

проводить, соблюдая правила безопасного труда, несложные наблюдения и опыты с природными объектами, измерения; приводить примеры изученных взаимосвязей в природе, примеры, иллюстрирующие значение природы в жизни человека; описывать на основе предложенного плана или опорных слов изученные

культурные объекты (достопримечательности родного края, музейные экспонаты); описывать на основе предложенного плана или опорных слов изученные

природные объекты и явления, в том числе звёзды, созвездия, планеты; группировать изученные объекты живой и неживой природы по предложенным признакам; сравнивать объекты живой и неживой природы на основе внешних признаков; ориентироваться на местности по местным природным признакам, Солнцу, компасу; создавать по заданному плану развёрнутые высказывания о природе и

обществе; использовать для ответов на вопросы небольшие тексты о природе и обществе; соблюдать правила нравственного поведения в социуме и в природе, оценивать примеры положительного и негативного отношения к объектам природы, проявления внимания, помощи людям, нуждающимся в ней; соблюдать правила безопасного поведения в школе, правила безопасного

поведения пассажира наземного транспорта и метро; соблюдать режим дня и питания; безопасно использовать мессенджеры в условиях контролируемого доступа

в информационно-коммуникационную сеть «Интернет»; безопасно осуществлять коммуникацию в школьных сообществах с помощью учителя (при необходимости).

К концу обучения в **3 классе** обучающийся научится:

различать государственную символику Российской Федерации (гимн, герб, флаг); проявлять уважение к государственным символам России и своего региона; проявлять уважение к семейным ценностям и традициям, традициям своего народа и других народов; соблюдать правила нравственного поведения в социуме; приводить примеры памятников природы, культурных объектов и достопримечательностей родного края; столицы России, городов Российской Федерации с богатой историей и культурой; российских центров декоративноприкладного искусства; проявлять интерес и уважение к истории и культуре народов России; показывать на карте мира материка, изученные страны мира; различать расходы и доходы семейного бюджета;

распознавать изученные объекты природы по их описанию, рисункам и фотографиям, различать их в окружающем мире; проводить по предложенному плану или инструкции небольшие опыты с природными объектами с использованием простейшего лабораторного оборудования и измерительных приборов; соблюдать безопасность проведения опытов; группировать изученные объекты живой и неживой природы, проводить простейшую классификацию; сравнивать по заданному количеству признаков объекты живой и неживой природы; описывать на основе предложенного плана изученные объекты и явления природы, выделяя их существенные признаки и характерные свойства; использовать различные источники информации о природе и обществе для поиска и извлечения информации, ответов на вопросы; использовать знания о взаимосвязях в природе, связи человека и природы для объяснения простейших явлений и процессов в природе, организме человека; фиксировать результаты наблюдений, опытной работы, в процессе коллективной деятельности обобщать полученные результаты и делать выводы; создавать по заданному плану собственные развёрнутые высказывания о природе, человеке и обществе, сопровождая выступление иллюстрациями (презентацией); соблюдать правила безопасного поведения пассажира железнодорожного, водного и авиатранспорта; соблюдать основы здорового образа жизни, в том числе требования к двигательной активности и принципы здорового питания; соблюдать основы профилактики заболеваний; соблюдать правила безопасного поведения во дворе жилого дома; соблюдать правила нравственного поведения на природе; безопасно использовать персональные данные в условиях контролируемого доступа в информационно-коммуникационную сеть «Интернет»; ориентироваться в возможных мошеннических действиях при общении в мессенджерах.

К концу обучения в **4 классе** обучающийся научится:

проявлять уважение к семейным ценностям и традициям, традициям своего народа и других народов, государственным символам России; соблюдать правила нравственного поведения в социуме;

показывать на физической карте изученные крупные географические объекты России (горы, равнины, реки, озёра, моря, омывающие территорию России); показывать на исторической карте места изученных исторических событий; находить место изученных событий на «ленте времени»;

знать основные права и обязанности гражданина Российской Федерации; соотносить изученные исторические события и исторических деятелей веками и периодами истории России; рассказывать о государственных праздниках России, наиболее важных событиях истории России, наиболее известных российских исторических деятелях разных периодов, достопримечательностях столицы России и родного края; описывать на основе предложенного плана изученные объекты, выделяя их существенные признаки, в том числе государственную символику России и своего региона; проводить по предложенному (самостоятельно составленному) плану или выдвинутому предположению несложные наблюдения, опыты с объектами природы с использованием простейшего лабораторного оборудования и измерительных приборов, следуя правилам безопасного труда; распознавать изученные объекты и явления живой и неживой природы по их описанию, рисункам и фотографиям, различать их в окружающем мире; группировать изученные объекты живой и неживой природы, самостоятельно выбирая признак для группировки; проводить простейшие классификации; сравнивать объекты живой и неживой природы на основе их внешних признаков и известных характерных свойств; использовать знания о взаимосвязях в природе для объяснения простейших явлений и процессов в природе (в том числе смены дня и ночи, смены времён года, сезонных изменений в природе своей местности, причины смены природных зон); называть наиболее значимые природные объекты Всемирного наследия в России и за рубежом (в пределах изученного); называть экологические проблемы и определять пути их решения;

создавать по заданному плану собственные развёрнутые высказывания о природе и обществе; использовать различные источники информации для поиска и извлечения информации, ответов на вопросы;

соблюдать правила нравственного поведения на природе;

осознавать возможные последствия вредных привычек для здоровья и жизни человека; соблюдать правила безопасного поведения при использовании объектов транспортной инфраструктуры населённого пункта, в театрах, кинотеатрах, торговых центрах, парках и зонах отдыха, учреждениях культуры (музеях, библиотеках и других); соблюдать правила безопасного поведения при езде на велосипеде, самокате и других средствах индивидуальной мобильности; осуществлять безопасный поиск образовательных ресурсов и верифицированной информации в Интернете; соблюдать правила безопасного для здоровья использования электронных образовательных и информационных ресурсов.

1 КЛАСС

№ п/п	Наименование разделов и тем учебного предмета	Количество часов	Программное содержание	Характеристика
Раздел 1. Человек и общество				
1.1	Школа. Школьная жизнь	3	Школа. Школьные традиции и праздники. Адрес школы. Классный, школьный коллектив. Друзья, взаимоотношения между ними, ценность дружбы, согласия, взаимной помощи. Совместная деятельность с одноклассниками. Рабочее место школьника: удобное размещение учебных материалов и учебного оборудования, поза, освещение рабочего места. Правила безопасной работы на учебном месте. Режим учебного труда и отдыха	Экскурсия в школу, посещение помещений школы. Обсуждение правил поведения в школе, взаимоотношений с одноклассниками, друзьями, родителями. Работа в рабочей тетради.
1.2	Семья. Взаимоотношения и взаимопомощь	2	Семья. Моя семья в прошлом и настоящем. Имена и фамилии членов семьи, их профессии.	Работа в рабочей тетради, репродукции.
	в семье		Взаимоотношения и взаимопомощь в семье. Совместный труд и отдых. Домашний адрес	Учебные задания, репродукции. Рассказы «Как я помогаю маме», «Как я помогаю папе», «Как я помогаю бабушке», «Как я помогаю дедушке», «Как я помогаю друзьям», «Как я помогаю животным», «Как я помогаю растениям», «Как я помогаю природе».

1.3	Россия – наша Родина	11	Россия – наша Родина. Москва – столица России. Символы России (герб, флаг, гимн). Народы России. Первоначальные сведения о родном крае. Название своего населённого пункта (города, села), региона. Культурные объекты родного края. Ценность и красота рукотворного мира. Правила поведения в социуме	Просм иллюс други темы « «Экс Экску просм видео матери «Моск родно Рассм народ и нар Беседа «Прав культу библи
Итого по разделу:		16		

Раздел 2. Человек и природа

2.1	Природа – среда обитания человека. Взаимосвязи между человеком и природой	13	Природа – среда обитания человека. Природа и предметы, созданные человеком. Природные материалы. Бережное отношение к предметам, вещам, уход за ними. Неживая и живая природа. Наблюдение за погодой своего края. Погода и термометр. Определение температуры воздуха (воды) по термометру. Сезонные изменения в природе. Взаимосвязи между человеком и природой. Правила нравственного и безопасного поведения в природе	Учебн «Поче должн приро теме, п повед по тем измен за пог по тем темпер иллюс «Жива
-----	---	----	---	---

2.2	Растительный мир	9	<p>Растительный мир. Растения ближайшего окружения (узнавание, название, краткое описание). Лиственные и хвойные растения. Дикорастущие и культурные растения. Части растения (название, краткая характеристика значения для жизни растения): корень, стебель, лист, цветок, плод, семя. Комнатные растения, правила содержания и ухода</p>	<p>Экскурсия виды д Определ виду д Работа матери две гр культу Учебн «Чем р культу</p>
				<p>Пр на их зар ра цв (по ра «У ра</p>
2.3	<p>Мир животных. Разные группы животных</p>	15	<p>Мир животных. Разные группы животных (звери, насекомые, птицы, рыбы и другие). Домашние и дикие животные (различия в условиях жизни). Забота о домашних питомцах</p>	<p>Иг на на На жи ус по зв на эк пр Ло ош ка гр Ра на</p>

				«М
Итого по разделу:		37		
Раздел 3. Правила безопасной жизнедеятельности				
3.1	Режим дня школьника	3	Понимание необходимости соблюдения режима дня, правил здорового питания и личной гигиены. Правила безопасности в быту: пользование бытовыми электроприборами, газовыми плитами	Бе та ре Ра пр Пр (пр ка по эл
3.2	Безопасность в быту, безопасность пешехода, безопасность в сети «Интернет»	4	Дорога от дома до школы. Правила безопасного поведения пешехода (дорожные знаки, дорожная разметка, дорожные сигналы). Безопасность в Интернете (электронный дневник и электронные ресурсы школы) в условиях контролируемого доступа в информационнотелекоммуникационную сеть «Интернет»	Со на эк Ди на по до
Итого по разделу		7		

Резервное время	6		
ОБЩЕЕ КОЛИЧЕСТВО ЧАСОВ ПО ПРОГРАММЕ	66		

2 КЛАСС

№ п/п	Наименование разделов и тем учебного предмета	Количество часов	Программное содержание	Ха
Раздел 1. Человек и общество				
1.1	Наша Родина – Россия	12	Наша Родина – Россия, Российская Федерация. Россия и её столица на карте. Государственные символы России. Москва – столица России. Святыни Москвы – святыни России: Кремль, Красная площадь, Большой театр и другие. Характеристика отдельных исторических событий, связанных с Москвой (основание Москвы, строительство Кремля и другие). Герб Москвы. Расположение Москвы на карте. Города России. Россия – многонациональное государство. Народы России, их традиции, обычаи, праздники. Родной край, его природные и культурные достопримечательности. Значимые события истории родного края. Свой регион и его главный город на карте; символика своего региона.	Расска иллюс федер о м насел Игра-п напри экскур экскур Санкт учител «Исто Москв Рбота Санкт карте Чтени народ обыча Соста родно взросл

			<p>Хозяйственные занятия, профессии жителей родного края.</p> <p>Значение труда в жизни человека и общества</p>	<p>дополн</p> <p>инфор</p> <p>Учебн</p> <p>напри</p> <p>трудо</p> <p>теме, н</p> <p>города</p> <p>по тем</p> <p>картин</p> <p>профе</p> <p>города</p> <p>профе</p> <p>и в гор</p>
1.2	Семья. Родословная	2	Семья. Семейные ценности и традиции. Родословная. Составление схемы родословного древа, истории семьи	<p>Учебн</p> <p>«Посл</p> <p>о свое</p> <p>обязан</p> <p>тради</p> <p>Практи</p> <p>напри</p> <p>родосл</p>
1.3	Культура поведения в общественных местах	2	Правила культурного поведения в общественных местах. Доброта, справедливость, честность, уважение к чужому мнению и особенностям других людей – главные правила взаимоотношений членов общества	<p>Учебн</p> <p>«Оцен</p> <p>сдерж</p> <p>Анали</p> <p>приме</p> <p>людям</p>
				<p>Работа</p> <p>посло</p> <p>групп</p> <p>проти</p> <p>(добр</p> <p>трусли</p> <p>и друг</p>
Итого по разделу:		16		
Раздел 2. Человек и природа				

2.1	Методы познания природы. Земля и другие планеты, звезды и созвездия	7	<p>Методы познания природы: наблюдения, опыты, измерения. Звёзды и созвездия, наблюдения звёздного неба. Планеты. Чем Земля отличается от других планет; условия жизни на Земле. Изображения Земли: глобус, карта, план. Карта мира. Материки, океаны. Определение сторон горизонта при помощи компаса. Ориентирование на местности по местным природным признакам, Солнцу. Компас, устройство; ориентирование с помощью компаса</p>	<p>Учебн «Чем планет Просм иллюс други тему « Практ Расска учебн океано Практ «Как п</p>
2.2	Многообразие растений	8	<p>Многообразие растений. Деревья, кустарники, травы. Дикорастущие и культурные растения.</p>	<p>Экску деревн</p>
			<p>Связи в природе. Годовой ход изменений в жизни растений.</p>	<p>Игра-с напри назван Комму деятел растен живым Класс (по ил культу Практ напри растен благо растен Работа матери колле напри в разн</p>

2.3	Многообразие животных	11	Многообразие животных (фауна). Насекомые, рыбы, птицы, звери, земноводные, пресмыкающиеся: общая характеристика внешних признаков. Связи в природе. Годовой ход изменений в жизни животных	Дидактические задания, например, по описанию животных. Логические задания, например, напри- мер, живот- ные случаи
				Учебные задания, например, испол- нение матери- алов «Как э- то време- ня?» Ролевые игры «Собрать» готови- тельные Работы вопро- сные други- е
2.4	Красная книга России. Заповедники и природные парки	8	Красная книга России, её значение, отдельные представители растений и животных Красной книги. Заповедники, природные парки. Охрана природы. Правила нравственного поведения на природе	Учебные задания, например, книга «Красная книга» иллюстра- ции други- е тему «Красная книга» Расска- зывание живот- ных в Крас- ной книге Колле- ктивные по тем- е поведе- ния Работы учебные получе- ния

				для расс Колл план раст
Итого по разделу:		34		
Раздел 3. Правила безопасной жизнедеятельности				
3.1	Здоровый образ жизни школьника	4	Здоровый образ жизни: режим дня (чередование сна, учебных занятий, двигательной активности) и рациональное питание (количество приёмов пищи и рацион питания). Физическая культура, закаливание, игры на воздухе как условие сохранения и укрепления здоровья	Уче «Зач нуж
3.2	Безопасность в школе и общественном транспорте, безопасность в сети «Интернет»	8	Правила безопасности в школе (маршрут до школы, правила поведения на занятиях, переменах, при приёмах пищи и на пришкольной территории), в быту, на прогулках. Правила безопасного поведения пассажира наземного транспорта и метро (ожидание на остановке, посадка, размещение в салоне или вагоне, высадка, знаки безопасности	Бесе мож игро шко. прав Рол «Мь Ана. Раб изоб дор

			на общественном транспорте). Номера телефонов экстренной помощи. Правила поведения при пользовании компьютером. Безопасность в Интернете (коммуникация в мессенджерах и социальных группах) в условиях контролируемого доступа в информационнотелекоммуникационную сеть «Интернет».	Права напр изуч безо инст учит на и поте быт ситу Бесе «Пр общ Пра (при напр ком
Итого по разделу		12		
Резервное время		6		
ОБЩЕЕ КОЛИЧЕСТВО ЧАСОВ ПО ПРОГРАММЕ		68		

3 КЛАСС

№ п/п	Наименование разделов и тем учебного предмета	Количество часов	Программное содержание	Ха
Раздел 1. Человек и общество				

1.1	Наша родина – Российская Федерация	14	<p>Общество как совокупность людей, которые объединены общей культурой и связаны друг с другом совместной деятельностью во имя общей цели.</p> <p>Наша Родина – Российская Федерация. Уникальные памятники культуры России, родного края.</p> <p>Государственная символика Российской Федерации и своего региона. Города Золотого кольца России. Народы России. Уважение к культуре, традициям своего народа и других народов, государственным символам России.</p> <p>Значение труда в жизни человека и общества. Трудолюбие как общественно значимая ценность в культуре народов России.</p> <p>Особенности труда людей родного края, их профессии</p>	<p>Расска иллюс общес Просм иллюс други тему « странн Ролева «Встр респуб расска народ родно Просм иллюс други теме, п памят Рбота учебн</p>
				<p>получ подгот расска Росси Модел Золот фотогр досто и т. д. Соста Золот испол источн (дифф</p>

1.2	Семья – коллектив близких, родных людей	2	Семья – коллектив близких, родных людей. Семейный бюджет, доходы и расходы семьи. Уважение к семейным ценностям. Правила нравственного поведения в социуме. Внимание, уважительное отношение к людям с ограниченными возможностями здоровья, забота о них	Учебн «Для ч «Поче коллек Работа ответ семьи Расска семей Беседа и расх
				Практи напри семей (дифф
1.3	Страны и народы мира	4	Страны и народы мира. Памятники природы и культуры – символы стран, в которых они находятся	Практи стран Работа состав или на допол ресурс «Путе (досто стран рассма слайд стран,
Итого по разделу:		20		
Раздел 2. Человек и природа				
2.1	Методы изучения природы. Разнообразие веществ в окружающем мире	11	Методы изучения природы. Вещество. Разнообразие веществ в окружающем мире. Примеры веществ: соль, сахар, вода, природный газ. Твёрдые тела, жидкости, газы. Простейшие	Практи и опы раствор другое Упраж вещес искусс

			практические работы с веществами,	
			жидкостями, газами. Воздух – смесь газов. Свойства воздуха. Значение воздуха для растений, животных, человека. Вода. Свойства воды. Состояния воды, её распространение в природе, значение для живых организмов и хозяйственной жизни человека. Круговорот воды в природе. Охрана воздуха, воды. Горные породы и минералы. Полезные ископаемые, их значение в хозяйстве человека, бережное отношение людей к полезным ископаемым. Полезные ископаемые родного края (2–3 примера). Почва, её состав, значение для живой природы и хозяйственной жизни человека	твёрдые вещества. Демонстрация экспериментов, свойств, анализ, природа. Практические работы, пород, сравнение. Экскурсии, значен хозяйс
2.2	Бактерии, грибы и их разнообразие	2	Первоначальные представления о бактериях. Грибы: строение шляпочных грибов. Грибы съедобные и несъедобные	Рассказ, учебник. Рассмотрение особенностей бактерий. Работа с матери «Каки
				в ко «Шляп Рассказ отлич

2.3	Разнообразие растений	7	<p>Разнообразие растений. Зависимость жизненного цикла организмов от условий окружающей среды. Размножение и развитие растений. Особенности питания и дыхания растений. Роль растений в природе и жизни людей, бережное отношение человека к растениям. Условия, необходимые для жизни растения (свет, тепло, воздух, вода). Наблюдение роста растений, фиксация изменений. Растения родного края, названия и краткая характеристика на основе наблюдений. Охрана растений</p>	<p>Работа с растениями, предложенными в Коллекции по теме, и растений жизни. Практические работы, например, (побег). Охрана (наблюдения, иллюстрации)</p>
2.4	Разнообразие животных	7	<p>Разнообразие животных. Зависимость жизненного цикла организмов от условий окружающей среды. Размножение и развитие животных (рыбы, птицы, звери). Особенности питания животных. Цепи питания. Условия,</p>	<p>Дидактические материалы, например, знакомые. Коллекция по теме живот. Упражнения</p>

			<p>необходимые для жизни животных (воздух, вода, тепло, пища). Роль животных в природе и жизни людей, бережное отношение человека к животным. Охрана животных. Животные родного края, их названия, краткая характеристика на основе наблюдений</p>	<p>узнай класси Учебн напри питаю цепей Работ живот (на ос подгот Модел размн земно Расска «Как ч живот Расска «Мой Просм иллюс други тему «</p>
2.5	Природные сообщества	3	<p>Природные сообщества: лес, луг, пруд. Взаимосвязи в природном сообществе: растения – пища и укрытие для животных; животные –</p>	<p>Работ значен Расска «Что т</p>

			распространители плодов и семян растений. Влияние человека на природные сообщества. Природные сообщества родного края (2–3 примера на основе наблюдений). Правила нравственного поведения в природных сообществах	Учебн «Особ как со Сравни сообщ сообщ Беседа чего ч сообщ Обсуж раскри полож отнош
2.6	Человек – часть природы	5	Человек – часть природы. Общее представление о строении тела человека. Системы органов (опорно-двигательная, пищеварительная, дыхательная, кровеносная, нервная, органы чувств), их роль в жизнедеятельности организма. Измерение температуры тела человека, частоты пульса	Обсуж объяс челове строе описа орган Практи напри тела и
Итого по разделу:		35		

Раздел 3. Правила безопасной жизнедеятельности

3.1	Здоровый образ жизни	2	Здоровый образ жизни: двигательная активность (утренняя зарядка, динамические паузы), закаливание и профилактика заболеваний. Забота о здоровье и безопасности окружающих людей	Обсужде деятельн такое здо обеспечи
-----	----------------------	---	--	--

3.2	Правила безопасного поведения пассажира. Безопасность в сети «Интернет»	5	Безопасность во дворе жилого дома (правила перемещения внутри двора и пересечения дворовой проезжей части, безопасные зоны электрических, газовых, тепловых подстанций и других опасных объектов инженерной инфраструктуры жилого дома, предупреждающие знаки безопасности). Правила безопасного поведения пассажира железнодорожного, водного и авиатранспорта (правила безопасного поведения на вокзалах и в аэропортах, безопасное поведение в вагоне, на борту самолёта, судна; знаки безопасности) Безопасность в Интернете (ориентирование в признаках	Практические задания «Рассматривай картинку» (опасно, внимание!), «Внимательно читай текст» «Электричество – это опасно» «Препятствия» «Коллективные действия» «Значения знаков» «Например» «Если...» «Ролевая игра» «Расскажи» «Собери» «Собери» «Правила» «Вокзалах» «Самолета» «Работа в
			мошеннических действий, защита персональной информации, правила коммуникации в мессенджерах и социальных группах) в условиях контролируемого доступа в информационно-телекоммуникационную сеть «Интернет»	«Памятки» «Поведение» «Самолета» «Учебный» «Как обе» «Работа в» «Информационно-» «Сети» «Интернет»
Итого по разделу		7		
Резервное время		6		
ОБЩЕЕ КОЛИЧЕСТВО ЧАСОВ ПО ПРОГРАММЕ		68		

4 КЛАСС

№ п/п	Наименование разделов и тем учебного предмета	Количество часов	Программное содержание	Характеристика
-------	---	------------------	------------------------	----------------

Раздел 1. Человек и общество				
1.1	Наша родина – Российская Федерация	10	<p>Конституция – Основной закон Российской Федерации. Права и обязанности гражданина Российской Федерации. Президент Российской Федерации – глава государства. Политико-административная карта России.</p> <p>Общая характеристика родного края, важнейшие достопримечательности, знаменитые соотечественники. Города России. Святыни городов России. Главный город родного края: достопримечательности, история и характеристика отдельных исторических событий, связанных с ним.</p> <p>Праздник в жизни общества как средство укрепления общественной солидарности и упрочения духовных связей между соотечественниками.</p> <p>Новый год, День защитника</p>	<p>Работа с картой</p> <p>определение республик, краёв, городов</p> <p>Чтение учебника</p> <p>Российская Федерация</p> <p>гражданин</p> <p>Рассказ «Заболотный особняк»</p> <p>Чтение учебника</p> <p>Игра-симуляция</p> <p>написание письма родному краю</p> <p>Рассказ «Страны и народы»</p> <p>Обсуждение</p>
			<p>Отечества, Международный женский день, День весны и труда, День Победы, День России, День народного единства, День Конституции. Праздники и памятные даты своего региона.</p> <p>Уважение к культуре, истории, традициям своего народа и других народов, государственным символам России</p>	<p>презентация</p> <p>(дифференциально-индивидуальный проект по теме «Моя родина – мой край»).</p> <p>Учебник «Государственный герб и флаг России»</p> <p>Работа с картой</p> <p>«Рассказ о родном крае»</p> <p>Российская Федерация</p> <p>регион</p>

1.2	История Отечества. «Лента времени» и историческая карта	17	История Отечества. «Лента времени» и историческая карта. Наиболее важные и яркие события общественной и культурной жизни страны в разные исторические периоды: Государство Русь, Московское государство, Российская империя, СССР, Российская Федерация. Картины быта, труда, духовно-нравственные и культурные традиции людей в разные исторические времена. Выдающиеся люди разных эпох как носители базовых национальных ценностей	Практические работы, например, «Лента времени», «Историческая карта», «Образцы быта и культуры в разные исторические времена», «Выдающиеся люди разных эпох как носители базовых национальных ценностей» (при необходимости)
				другие материалы, например, «Искусство ремесла», «Образцы быта и культуры в разные исторические времена», «Выдающиеся люди разных эпох как носители базовых национальных ценностей» (на примере Отечественной войны 1812 г.)

1.3	Человек – творец культурных ценностей. Всемирное культурное наследие	6	Наиболее значимые объекты списка Всемирного культурного наследия в России и за рубежом. Охрана памятников истории и культуры. Посильное участие в охране памятников истории и культуры своего края. Личная ответственность каждого человека за сохранность историкокультурного наследия своего края. Правила нравственного поведения в	Просм иллюс учебни «Обье культу за руб памят (напри Кремл Кизи, стена, Колиз
			социуме, отношение к людям независимо от их национальности, социального статуса, религиозной принадлежности	в Грец Учебн «Как с истори Обсуж о знач наслед (дифф
Итого по разделу		33		
Раздел 2. Человек и природа				
2.1	Методы познания окружающей природы. Солнечная система	5	Методы познания окружающей природы: наблюдения, сравнения, измерения, опыты по исследованию природных объектов и явлений. Солнце – ближайшая к нам звезда, источник света и тепла для всего живого на Земле. Характеристика планет Солнечной системы. Естественные спутники планет. Смена дня и ночи на Земле. Вращение Земли как причина смены дня и ночи. Обращение Земли вокруг Солнца и смена времён года	Игра-с напри астрон другу систем Обсуж (дифф планет Рассма схемы своей ночи»

2.2	Формы земной поверхности. Водоёмы и их	9	Формы земной поверхности: равнины, горы, холмы, овраги (общее представление, условное	Работа террит крупно
	разнообразие		<p>обозначение равнин и гор на карте). Равнины и горы России. Особенности поверхности родного края (краткая характеристика на основе наблюдений).</p> <p>Водоёмы, их разнообразие (океан, море, озеро, пруд, болото); река как водный поток; использование рек и водоёмов человеком. Крупнейшие реки и озёра России, моря, омывающие её берега, океаны. Водоёмы и реки родного края (названия, краткая характеристика на основе наблюдений)</p>	<p>озёра, Описа назван общая диалог люди для хо</p>
2.3	Природные зоны России: общее представление, основные природные зоны	5	<p>Природные зоны России: общее представление, основные природные зоны (климат, растительный и животный мир, особенности труда и быта людей, влияние человека на природу изучаемых зон, охрана природы). Связи в природных зонах</p>	<p>Учебн «Поче зоны? форму смены разная поверх тексто разны паре: а теме, н «Каки</p>

				<p>в природо-рассказа-р наприме приспоса Учебный «Экологи зоне». М цепей пит зоне. Ра природны и возни экологи группах: природны составлен дополните числе информац сети «Интерне</p>
2.4	<p>Природные и культурные объекты Всемирного наследия. Экологические</p>	5	<p>Наиболее значимые природные объекты списка Всемирного наследия в России и за рубежом (2–3 объекта). Некоторые доступные</p>	<p>Рассказ уч иллюстра природны Всемирно рубежом (</p>

	проблемы		для понимания экологические проблемы взаимодействия человека и природы. Охрана природных богатств: воды, воздуха, полезных ископаемых, растительного и животного мира. Правила нравственного поведения в природе. Международная Красная книга (отдельные примеры)	озеро Байкал, Камчатка, Лавровы острова (Северная Ирландия); национальный парк «Зеландия». Обсуждение деятельности «Объекты Естественного наследия России и в мире». Рассказ ученика о Красной книге, напри- «Правила п
Итого по разделу:		24		
Раздел 3. Правила безопасной жизнедеятельности				
3.1	Здоровый образ жизни: профилактика вредных привычек	1	Здоровый образ жизни: профилактика вредных привычек. Влияние курения, употребления алкоголя и наркотиков на жизнь и здоровье человека	Учебный диалог «Послушаем правила безопасности». Анализ ситуаций, может проанализировать результаты

3.2	Безопасность в городе. Безопасность в сети «Интернет»	4	Безопасность в городе (планирование маршрутов с учётом транспортной инфраструктуры города; правила безопасного поведения в общественных местах, зонах отдыха, учреждениях культуры). Правила безопасного поведения велосипедиста с учётом дорожных знаков и разметки, сигналов и средств защиты велосипедиста, правила использования самоката и других средств индивидуальной мобильности. Безопасность в Интернете (поиск достоверной информации, опознавание государственных образовательных ресурсов и детских развлекательных порталов) в условиях контролируемого доступа в Интернет	Работа в гру по теме, на можно встр отдыха, в о Ролевая ии «Знаем ли велосипеде велосипеди маленькие д Рассказ учи «Чем м информации сеть «Интер информации информации сети «Интернет»
Итого по разделу		5		
Резервное время		6		
ОБЩЕЕ КОЛИЧЕСТВО ЧАСОВ ПО ПРОГРАММЕ		68		

РАБОЧАЯ ПРОГРАММА ПО ОСНОВАМ РЕЛИГИОЗНЫХ КУРТУР И СВЕТСТОЙ ЭТИКЕ

СОДЕРЖАНИЕ ОБУЧЕНИЯ

Модуль «Основы православной культуры»

Россия – наша Родина. Введение в православную традицию. Культура и религия. Во что верят православные христиане. Добро и зло в православной традиции. Золотое правило нравственности. Любовь к ближнему. Отношение к труду. Долг и ответственность. Милосердие и сострадание. Православие в России. Православный храм и другие святыни. Символический язык православной культуры: христианское искусство (иконы, фрески, церковное пение, прикладное

искусство), православный календарь. Праздники. Христианская семья и её ценности.

Любовь и уважение к Отечеству. Патриотизм многонационального и многоконфессионального народа России.

Модуль «Основы исламской культуры» Россия – наша Родина. Введение в исламскую традицию. Культура и религия. Пророк Мухаммад – образец человека и учитель нравственности в исламской традиции. Во что верят мусульмане. Добро и зло в исламской традиции. Нравственные основы ислама. Любовь к ближнему. Отношение к труду. Долг и ответственность. Милосердие и сострадание. Столпы ислама. Обязанности мусульман. Для чего построена и как устроена мечеть. Мусульманское летоисчисление и календарь. Ислам в России. Семья в исламе. Праздники исламских народов России: их происхождение и особенности проведения.

Искусство ислама.

Любовь и уважение к Отечеству. Патриотизм многонационального и многоконфессионального народа России.

Модуль «Основы буддийской культуры»

Россия – наша Родина. Введение в буддийскую духовную традицию. Культура и религия. Будда и его учение. Буддийские святые. Будды и бодхисатвы. Семья в буддийской культуре и её ценности. Буддизм в России. Человек в буддийской картине мира. Буддийские символы. Буддийские ритуалы. Буддийские святые. Буддийские священные сооружения. Буддийский храм. Буддийский календарь. Праздники в буддийской культуре. Искусство в буддийской культуре.

Любовь и уважение к Отечеству. Патриотизм многонационального и многоконфессионального народа России.

Модуль «Основы иудейской культуры»

Россия – наша Родина. Введение в иудейскую духовную традицию. Культура и религия. Тора – главная книга иудаизма. Классические тексты иудаизма. Патриархи еврейского народа. Пророки и праведники в иудейской культуре. Храм в жизни иудеев. Назначение синагоги и её устройство. Суббота (Шабат) в иудейской традиции. Иудаизм в России. Традиции иудаизма в повседневной жизни евреев. Ответственное принятие заповедей. Еврейский дом. Еврейский календарь: его устройство и особенности. Еврейские праздники: их история и традиции. Ценности семейной жизни в иудейской традиции.

Любовь и уважение к Отечеству. Патриотизм многонационального и многоконфессионального народа России.

Модуль «Основы религиозных культур народов России»

Россия – наша Родина. Культура и религия. Религиозная культура народов России. Мировые религии и иудаизм. Их основатели. Священные книги христианства, ислама, иудаизма, буддизма. Хранители предания в религиях. Человек в религиозных традициях народов России. Добро и зло. Священные сооружения. Искусство в религиозной культуре. Религия и мораль. Нравственные заповеди христианства, ислама, иудаизма, буддизма. Обычаи и обряды. Праздники и календари в религиях. Семья, семейные ценности. Долг, свобода, ответственность, труд. Милосердие, забота о слабых, взаимопомощь, социальные проблемы общества и отношение к ним разных религий.

Любовь и уважение к Отечеству. Патриотизм многонационального и многоконфессионального народа России.

Модуль «Основы светской этики»

Россия – наша Родина. Этика и её значение в жизни человека. Праздники как одна из форм исторической памяти. Образцы нравственности в культуре Отечества, в культурах разных народов России. Государство и мораль гражданина, основной закон (Конституция) в государстве как источник российской светской (гражданской) этики. Трудовая мораль. Нравственные традиции предпринимательства. Что значит быть нравственным в наше время. Нравственные ценности, идеалы, принципы морали. Нормы морали. Семейные ценности и этика семейных отношений. Этикет. Образование как нравственная норма. Методы нравственного самосовершенствования.

Любовь и уважение к Отечеству. Патриотизм многонационального и многоконфессионального народа России.

ПЛАНИРУЕМЫЕ РЕЗУЛЬТАТЫ ОСВОЕНИЯ УЧЕБНОГО ПРЕДМЕТА «ОСНОВЫ РЕЛИГИОЗНЫХ КУЛЬТУР И СВЕТСКОЙ ЭТИКИ» НА УРОВНЕ НАЧАЛЬНОГО ОБЩЕГО ОБРАЗОВАНИЯ

ЛИЧНОСТНЫЕ РЕЗУЛЬТАТЫ

Личностные результаты освоения программы по ОРКСЭ на уровне начального общего образования достигаются в единстве учебной и воспитательной деятельности в соответствии с традиционными российскими социокультурными и духовно-нравственными ценностями, принятыми в обществе правилами и нормами поведения и способствуют процессам самопознания, самовоспитания и саморазвития, формирования внутренней позиции личности. В результате изучения предмета «Основы религиозных культур и светской этики» в 4 классе у обучающегося будут сформированы следующие личностные результаты:

- понимать основы российской гражданской идентичности, испытывать чувство гордости за свою Родину;
- формировать национальную и гражданскую самоидентичность, осознавать свою этническую и национальную принадлежность;
- понимать значение гуманистических и демократических ценностных ориентаций; осознавать ценность человеческой жизни;
- понимать значение нравственных норм и ценностей как условия жизни личности, семьи, общества;
- осознавать право гражданина РФ исповедовать любую традиционную религию или не исповедовать никакой религии;
- строить своё общение, совместную деятельность на основе правил коммуникации: умения договариваться, мирно разрешать конфликты, уважать другое мнение независимо от принадлежности собеседников к религии или к атеизму;
- соотносить свои поступки с нравственными ценностями, принятыми в российском обществе, проявлять уважение к духовным традициям народов России, терпимость к представителям разного вероисповедания;

–строить своё поведение с учётом нравственных норм и правил; проявлять в повседневной жизни доброту, справедливость, доброжелательность в общении, желание при необходимости прийти на помощь;

–понимать необходимость обогащать свои знания о духовно-нравственной культуре, стремиться анализировать своё поведение, избегать негативных поступков и действий, оскорбляющих других людей;

–понимать необходимость бережного отношения к материальным и духовным ценностям.

МЕТАПРЕДМЕТНЫЕ РЕЗУЛЬТАТЫ:

В результате изучения ОРКСЭ на уровне начального общего образования у обучающегося будут сформированы познавательные универсальные учебные действия, коммуникативные универсальные учебные действия, регулятивные универсальные учебные действия, совместная деятельность.

Метапредметные результаты:

–овладевать способностью понимания и сохранения целей и задач учебной деятельности, поиска оптимальных средств их достижения;

–формировать умения планировать, контролировать и оценивать учебные действия в соответствии с поставленной задачей и условиями её реализации, определять и находить наиболее эффективные способы достижения результата, вносить соответствующие коррективы в процесс их реализации на основе оценки и учёта характера ошибок, понимать причины успеха/неуспеха учебной деятельности;

–совершенствовать умения в различных видах речевой деятельности и коммуникативных ситуациях; адекватное использование речевых средств и средств информационно-коммуникационных технологий для решения различных коммуникативных и познавательных задач;

–совершенствовать умения в области работы с информацией, осуществления информационного поиска для выполнения учебных заданий;

–овладевать навыками смыслового чтения текстов различных стилей и жанров, осознанного построения речевых высказываний в соответствии с задачами коммуникации;

–овладевать логическими действиями анализа, синтеза, сравнения, обобщения, классификации, установления аналогий и причинно-следственных связей, построения рассуждений, отнесения к известным понятиям;

–формировать готовность слушать собеседника и вести диалог, признавать возможность существования различных точек зрения и право каждого иметь свою

собственную, умений излагать своё мнение и аргументировать свою точку зрения и оценку событий;

–совершенствовать организационные умения в области коллективной деятельности, умения определять общую цель и пути её достижения, умений договариваться о распределении ролей в совместной деятельности, адекватно оценивать собственное поведение и поведение окружающих.

Познавательные универсальные учебные действия Базовые логические и исследовательские действия

–ориентироваться в понятиях, отражающих нравственные ценности общества – мораль, этика, этикет, справедливость, гуманизм, благотворительность, а также используемых в разных религиях (в пределах изученного);

–использовать разные методы получения знаний о традиционных религиях и светской этике (наблюдение, чтение, сравнение, вычисление);

–применять логические действия и операции для решения учебных задач: сравнивать, анализировать, обобщать, делать выводы на основе изучаемого фактического материала;

– признавать возможность существования разных точек зрения; обосновывать свои суждения, приводить убедительные доказательства;

–выполнять совместные проектные задания с опорой на предложенные образцы. **Работа с информацией:**

–воспроизводить прослушанную (прочитанную) информацию, подчёркивать её принадлежность к определённой религии и/или к гражданской этике;

–использовать разные средства для получения информации в соответствии с поставленной учебной задачей (текстовую, графическую, видео);

–находить дополнительную информацию к основному учебному материалу в разных информационных источниках, в том числе в Интернете (в условиях контролируемого входа);

–анализировать, сравнивать информацию, представленную в разных источниках, с помощью учителя, оценивать её объективность и правильность.

Коммуникативные универсальные учебные действия:

–использовать смысловое чтение для выделения главной мысли религиозных притч, сказаний, произведений фольклора и художественной литературы, анализа и оценки жизненных ситуаций, раскрывающих проблемы нравственности, этики, речевого этикета;

–соблюдать правила ведения диалога и дискуссии; корректно задавать вопросы и высказывать своё мнение; проявлять уважительное отношение к собеседнику с учётом особенностей участников общения;

–создавать небольшие тексты-описания, тексты-рассуждения для воссоздания, анализа и оценки нравственно-этических идей, представленных в религиозных учениях и светской этике.

Регулятивные универсальные учебные действия: Самоорганизация и самоконтроль:

–проявлять самостоятельность, инициативность, организованность в осуществлении учебной деятельности и в конкретных жизненных ситуациях; контролировать состояние своего здоровья и эмоционального благополучия, предвидеть опасные для здоровья и жизни ситуации и способы их предупреждения;

–проявлять готовность изменять себя, оценивать свои поступки, ориентируясь на нравственные правила и нормы современного российского общества; проявлять способность к сознательному самоограничению в поведении;

–

–анализировать ситуации, отражающие примеры положительного и негативного отношения к окружающему миру (природе, людям, предметам трудовой деятельности);

выражать своё отношение к анализируемым событиям, поступкам, действиям: одобрять нравственные нормы поведения; осуждать проявление несправедливости, жадности, нечестности, зла;

–проявлять высокий уровень познавательной мотивации, интерес к предмету, желание больше узнать о других религиях и правилах светской этики и этикета.

Совместная деятельность:

–выбирать партнёра не только по личным симпатиям, но и по деловым качествам, корректно высказывать свои пожелания к работе, спокойно принимать замечания к своей работе, объективно их оценивать;

–владеть умениями совместной деятельности: подчиняться, договариваться, руководить; терпеливо и спокойно разрешать возникающие конфликты;

–готовить индивидуально, в парах, в группах сообщения по изученному и дополнительному материалу с иллюстративным материалом и видеопрезентацией.

ПРЕДМЕТНЫЕ РЕЗУЛЬТАТЫ Модуль «Основы православной культуры»

Предметные результаты обучения по модулю «Основы православной культуры» должны обеспечивать следующие достижения обучающегося:

–выражать своими словами первоначальное понимание сущности духовного развития как осознания и усвоения человеком значимых для жизни представлений о себе, людях, окружающей действительности;

–выражать своими словами понимание значимости нравственного совершенствования и роли в этом личных усилий человека, приводить примеры;

–выражать понимание и принятие значения российских традиционных духовных и нравственных ценностей, духовно-нравственной культуры народов России, российского общества как источника и основы духовного развития, нравственного совершенствования;

–рассказывать о нравственных заповедях, нормах христианской морали, их значении в выстраивании отношений в семье, между людьми, в общении и деятельности;

–раскрывать основное содержание нравственных категорий в православной культуре, традиции (любовь, вера, милосердие, прощение, покаяние, сострадание, ответственность, послушание, грех как нарушение заповедей, борьба с грехом,

спасение), основное содержание и соотношение ветхозаветных Десяти заповедей и Евангельских заповедей Блаженств, христианского нравственного идеала; объяснять «золотое правило нравственности» в православной христианской традиции;

–первоначальный опыт осмысления и нравственной оценки поступков, поведения (своих и других людей) с позиций православной этики;

раскрывать своими словами первоначальные представления о мировоззрении (картине мира) в православии, вероучении о Боге-Троице, Творении, человеке, Богочеловеке Иисусе Христе как Спасителе, Церкви;

–рассказывать о Священном Писании Церкви – Библии (Ветхий Завет, Новый Завет, Евангелия и евангелисты), апостолах, святых и житиях святых, священнослужителях, богослужениях, молитвах, Таинствах (общее число Таинств, смысл Таинств Крещения, Причастия, Венчания, Исповеди), монашестве и монастырях в православной традиции;

–рассказывать о назначении и устройстве православного храма (собственно храм, притвор, алтарь, иконы, иконостас), нормах поведения в храме, общения с мирянами и священнослужителями;

–рассказывать о православных праздниках (не менее трёх, включая Воскресение Христово и Рождество Христово), православных постах, назначении поста;

–раскрывать основное содержание норм отношений в православной семье, обязанностей и ответственности членов семьи, отношении детей к отцу, матери, братьям и сёстрам, старшим по возрасту, предкам; православных семейных ценностей;

–распознавать христианскую символику, объяснять своими словами её смысл (православный крест) и значение в православной культуре;

–рассказывать о художественной культуре в православной традиции, об иконописи; выделять и объяснять особенности икон в сравнении с картинами;

–излагать основные исторические сведения о возникновении православной религиозной традиции в России (Крещение Руси), своими словами объяснять роль православия в становлении культуры народов России, российской культуры и государственности;

–первоначальный опыт поисковой, проектной деятельности по изучению православного исторического и культурного наследия в своей местности, регионе (храмы, монастыри, святыни, памятные и святые места), оформлению и представлению её результатов;

–

–приводить примеры нравственных поступков, совершаемых с опорой на этические нормы религиозной культуры и внутреннюю установку личности, поступать согласно своей совести;

–выражать своими словами понимание свободы мировоззренческого выбора, отношения человека, людей в обществе к религии, свободы вероисповедания; понимание российского общества как многоэтничного и многорелигиозного (приводить примеры), понимание российского общенародного (общенационального, гражданского) патриотизма, любви к Отечеству, нашей общей Родине – России; приводить примеры сотрудничества последователей традиционных религий;

–называть традиционные религии в России (не менее трёх, кроме изучаемой), народы России, для которых традиционными религиями исторически являются православие, ислам, буддизм, иудаизм;

выражать своими словами понимание человеческого достоинства, ценности человеческой жизни в православной духовно-нравственной культуре, традиции.

Модуль «Основы исламской культуры»

Предметные результаты освоения образовательной программы модуля «Основы исламской культуры» должны отражать сформированность умений:

–выражать своими словами первоначальное понимание сущности духовного развития как осознания и усвоения человеком значимых для жизни представлений о себе, людях, окружающей действительности;

–выражать своими словами понимание значимости нравственного совершенствования и роли в этом личных усилий человека, приводить примеры;

–выражать понимание и принятие значения российских традиционных духовных и нравственных ценностей, духовно-нравственной культуры народов России, российского общества как источника и основы духовного развития, нравственного совершенствования;

–рассказывать о нравственных заповедях, нормах исламской религиозной морали, их значении в выстраивании отношений в семье, между людьми, в общении и деятельности;

–раскрывать основное содержание нравственных категорий в исламской культуре, традиции (вера, искренность, милосердие, ответственность, справедливость, честность, великодушие, скромность, верность, терпение, выдержка, достойное поведение, стремление к знаниям);

–

–первоначальный опыт осмысления и нравственной оценки поступков, поведения (своих и других людей) с позиций исламской этики;

–раскрывать своими словами первоначальные представления о мировоззрении (картине мира) в исламской культуре, единобожии, вере и её основах;

–рассказывать о Священном Коране и сунне – примерах из жизни пророка Мухаммада; о праведных предках, о ритуальной практике в исламе (намаз, хадж, пост, закят, дуа, зикр);

–рассказывать о назначении и устройстве мечети (минбар, михраб), нормах поведения в мечети, общения с верующими и служителями ислама;

–рассказывать о праздниках в исламе (Ураза-байрам, Курбан-байрам, Маулид);

–раскрывать основное содержание норм отношений в исламской семье, обязанностей и ответственности членов семьи; норм отношений детей к отцу, матери, братьям и сёстрам, старшим по возрасту, предкам; норм отношений с дальними родственниками, соседями; исламских семейных ценностей;

–распознавать исламскую символику, объяснять своими словами её смысл и охарактеризовать назначение исламского орнамента;

рассказывать о художественной культуре в исламской традиции, религиозных напевах, каллиграфии, архитектуре, книжной миниатюре, религиозной атрибутике, одежде;

–излагать основные исторические сведения о возникновении исламской религиозной традиции в России, своими словами объяснять роль ислама в становлении культуры народов России, российской культуры и государственности;

–первоначальный опыт поисковой, проектной деятельности по изучению исламского исторического и культурного наследия в своей местности, регионе (мечети, медресе, памятные и святые места), оформлению и представлению её результатов;

–приводить примеры нравственных поступков, совершаемых с опорой на этические нормы религиозной культуры и внутреннюю установку личности поступать согласно своей совести;

–выражать своими словами понимание свободы мировоззренческого выбора, отношения человека, людей в обществе к религии, свободы вероисповедания; понимание российского общества как многоэтнического и многорелигиозного (приводить примеры), понимание российского общенародного

– (общенационального, гражданского) патриотизма, любви к Отечеству, нашей общей Родине – России; приводить примеры сотрудничества последователей традиционных религий;

– называть традиционные религии в России (не менее трёх, кроме изучаемой), народы России, для которых традиционными религиями исторически являются православие, ислам, буддизм, иудаизм;

– выражать своими словами понимание человеческого достоинства, ценности человеческой жизни в исламской духовно- нравственной культуре, традиции.

Модуль «Основы буддийской культуры»

Предметные результаты освоения образовательной программы модуля «Основы буддийской культуры» должны отражать сформированность умений:

– выражать своими словами первоначальное понимание сущности духовного развития как осознания и усвоения человеком значимых для жизни представлений о себе, людях, окружающей действительности;

– выражать своими словами понимание значимости нравственного самосовершенствования и роли в этом личных усилий человека, приводить примеры;

– выражать понимание и принятие значения российских традиционных духовных и нравственных ценностей, духовно-нравственной культуры народов России, российского общества как источника и основы духовного развития, нравственного совершенствования;

– рассказывать о нравственных заповедях, нормах буддийской религиозной морали, их значении в выстраивании отношений в семье, между людьми, в общении и деятельности;

– раскрывать основное содержание нравственных категорий в буддийской культуре, традиции (сострадание, милосердие, любовь, ответственность, благие и неблагие деяния, освобождение, борьба с неведением, уверенность в себе, постоянство перемен, внимательность); основных идей (учения) Будды о сущности человеческой жизни, цикличности и значения сансары; понимание личности как совокупности всех поступков; значение понятий «правильное воззрение» и «правильное действие»;

– первоначальный опыт осмысления и нравственной оценки поступков, поведения (своих и других людей) с позиций буддийской этики;

– раскрывать своими словами первоначальные представления о мировоззрении (картине мира) в буддийской культуре, учении о Будде (буддах), бодхисаттвах, Вселенной, человеке, обществе, сангхе, сансаре и нирване; понимание ценности любой формы жизни как связанной с ценностью человеческой жизни и бытия;

-
- рассказывать о буддийских писаниях, ламах, службах; смысле принятия, восьмеричном пути и карме;
- рассказывать о назначении и устройстве буддийского храма, нормах поведения в храме, общения с мирскими последователями и ламами;
- рассказывать о праздниках в буддизме, аскезе;
- раскрывать основное содержание норм отношений в буддийской семье, обязанностей и ответственности членов семьи, отношении детей к отцу, матери, братьям и сёстрам, старшим по возрасту, предкам; буддийских семейных ценностей;
- распознавать буддийскую символику, объяснять своими словами её смысл и значение в буддийской культуре;
- рассказывать о художественной культуре в буддийской традиции;
- излагать основные исторические сведения о возникновении буддийской религиозной традиции в истории и в России, своими словами объяснять роль буддизма в становлении культуры народов России, российской культуры и государственности;
- первоначальный опыт поисковой, проектной деятельности по изучению буддийского исторического и культурного наследия в своей местности, регионе (храмы, монастыри, святыни, памятные и святые места), оформлению и представлению её результатов;
- приводить примеры нравственных поступков, совершаемых с опорой на этические нормы религиозной культуры и внутреннюю установку личности, поступать согласно своей совести;
- выражать своими словами понимание свободы мировоззренческого выбора, отношения человека, людей в обществе к религии, свободы вероисповедания;

понимание российского общества как многоэтничного и многорелигиозного (приводить примеры), понимание российского общенародного (общенационального, гражданского) патриотизма, любви к Отечеству, нашей общей Родине – России; приводить примеры сотрудничества последователей традиционных религий;

–называть традиционные религии в России (не менее трёх, кроме изучаемой), народы России, для которых традиционными религиями исторически являются православие, ислам, буддизм, иудаизм;

–выражать своими словами понимание человеческого достоинства, ценности человеческой жизни в буддийской духовно-нравственной культуре, традиции.

Модуль «Основы иудейской культуры»

Предметные результаты освоения образовательной программы модуля «Основы иудейской культуры» должны отражать сформированность умений:

–выражать своими словами первоначальное понимание сущности духовного развития как осознания и усвоения человеком значимых для жизни представлений о себе, людях, окружающей действительности;

–выражать своими словами понимание значимости нравственного совершенствования и роли в этом личных усилий человека, приводить примеры;

–выражать понимание и принятие значения российских традиционных духовных и нравственных ценностей, духовно-нравственной культуры народов России, российского общества как источника и основы духовного развития, нравственного совершенствования;

–рассказывать о нравственных заповедях, нормах иудейской морали, их значении в выстраивании отношений в семье, между людьми, в общении и деятельности;

–раскрывать основное содержание нравственных категорий в иудейской культуре, традиции (любовь, вера, милосердие, прощение, покаяние, сострадание, ответственность, послушание, исполнение заповедей, борьба с грехом и спасение), основное содержание и место заповедей (прежде всего, Десяти заповедей) в жизни человека; объяснять «золотое правило нравственности» в иудейской религиозной традиции;

–первоначальный опыт осмысления и нравственной оценки поступков, поведения (своих и других людей) с позиций иудейской этики;

–раскрывать своими словами первоначальные представления о мировоззрении (картине мира) в иудаизме, учение о единобожии, об основных принципах иудаизма;

–

–рассказывать о священных текстах иудаизма – Торе и Танахе, о Талмуде, произведениях выдающихся деятелей иудаизма, богослужениях, молитвах;

–рассказывать о назначении и устройстве синагоги, о раввинах, нормах поведения в синагоге, общения с мирянами и раввинами;

рассказывать об иудейских праздниках (не менее четырёх, включая Рош-а-Шана, Йом-Киппур, Суккот, Песах), постах, назначении поста;

–раскрывать основное содержание норм отношений в еврейской семье, обязанностей и ответственности членов семьи, отношений детей к отцу, матери, братьям и сёстрам, старшим по возрасту, предкам; иудейских традиционных семейных ценностей;

–распознавать иудейскую символику, объяснять своими словами её смысл (магендовид) и значение в еврейской культуре;

–рассказывать о художественной культуре в иудейской традиции, каллиграфии, религиозных напевах, архитектуре, книжной миниатюре, религиозной атрибутике, одежде;

–излагать основные исторические сведения о появлении иудаизма на территории России, своими словами объяснять роль иудаизма в становлении культуры народов России, российской культуры и государственности;

–первоначальный опыт поисковой, проектной деятельности по изучению иудейского исторического и культурного наследия в своей местности, регионе (синагоги, кладбища, памятные и святые места), оформлению и представлению её результатов;

–приводить примеры нравственных поступков, совершаемых с опорой на этические нормы религиозной культуры и внутреннюю установку личности, поступать согласно своей совести;

–выражать своими словами понимание свободы мировоззренческого выбора, отношения человека, людей в обществе к религии, свободы вероисповедания; понимание российского общества как многоэтничного и многорелигиозного (приводить примеры), понимание российского общенародного (общенационального, гражданского) патриотизма, любви к Отечеству, нашей общей Родине – России; приводить примеры сотрудничества последователей традиционных религий;

–называть традиционные религии в России (не менее трёх, кроме изучаемой), народы России, для которых традиционными религиями исторически являются православие, ислам, буддизм, иудаизм;

–выражать своими словами понимание человеческого достоинства, ценности человеческой жизни в иудейской духовно-нравственной культуре, традиции.

Модуль «Основы религиозных культур народов России»

Предметные результаты освоения образовательной программы модуля «Основы религиозных культур народов России» должны отражать сформированность умений:

–выражать своими словами первоначальное понимание сущности духовного развития как осознания и усвоения человеком значимых для жизни представлений о себе, людях, окружающей действительности;

выражать своими словами понимание значимости нравственного самосовершенствования и роли в этом личных усилий человека, приводить примеры;

–выражать понимание и принятие значения российских традиционных духовных и нравственных ценностей, духовно- нравственной культуры народов России, российского общества как источника и основы духовного развития, нравственного совершенствования;

–рассказывать о нравственных заповедях, нормах морали в традиционных религиях России (православие, ислам, буддизм, иудаизм), их значении в выстраивании отношений в семье, между людьми;

–раскрывать основное содержание нравственных категорий (долг, свобода, ответственность, милосердие, забота о слабых, взаимопомощь) в религиозной культуре народов России (православии, исламе, буддизме, иудаизме); объяснять «золотое правило нравственности» в религиозных традициях;

–соотносить нравственные формы поведения с нравственными нормами, заповедями в традиционных религиях народов России;

–раскрывать своими словами первоначальные представления о мировоззрении (картине мира) в вероучении православия, ислама, буддизма, иудаизма; об основателях религий;

–рассказывать о священных писаниях традиционных религий народов России (Библия, Коран, Трипитака (Ганджур), Танах), хранителях предания и служителях религиозного культа (священники, муллы, ламы, раввины), религиозных обрядах, ритуалах, обычаях (1–2 примера);

–рассказывать о назначении и устройстве священных сооружений (храмов) традиционных религий народов России, основных нормах поведения в храмах, общения с верующими;

–рассказывать о религиозных календарях и праздниках традиционных религий народов России (православия, ислама, буддизма, иудаизма, не менее одного религиозного праздника каждой традиции);

–

–раскрывать основное содержание норм отношений в религиозной семье (православие, ислам, буддизм, иудаизм), общее представление о семейных ценностях в традиционных религиях народов России; понимание отношения к труду, учению в традиционных религиях народов России;

–распознавать религиозную символику традиционных религий народов России (православия, ислама, буддизма, иудаизма минимально по одному символу), объяснять своими словами её значение в религиозной культуре;

–рассказывать о художественной культуре традиционных религий народов России (православные иконы, исламская каллиграфия, буддийская танкопись); главных особенностях религиозного искусства православия, ислама, буддизма, иудаизма (архитектура, изобразительное искусство, язык и поэтика религиозных текстов, музыки или звуковой среды);

излагать основные исторические сведения о роли традиционных религий в становлении культуры народов России, российского общества, российской государственности;

–первоначальный опыт поисковой, проектной деятельности по изучению исторического и культурного наследия традиционных религий народов России в своей местности, регионе (храмы, монастыри, святыни, памятные и святые места), оформлению и представлению её результатов;

–приводить примеры нравственных поступков, совершаемых с опорой на этические нормы религиозной культуры и внутреннюю установку личности поступать согласно своей совести;

–выражать своими словами понимание свободы мировоззренческого выбора, отношения человека, людей в обществе к религии, свободы вероисповедания; понимание российского общества как многоэтничного и многорелигиозного (приводить примеры), понимание российского общенародного (общенационального, гражданского) патриотизма, любви к Отечеству, нашей общей Родине – России; приводить примеры сотрудничества последователей традиционных религий;

–называть традиционные религии в России, народы России, для которых традиционными религиями исторически являются православие, ислам, буддизм, иудаизм;

–выражать своими словами понимание человеческого достоинства, ценности человеческой жизни в традиционных религиях народов России.

Модуль «Основы светской этики»

Предметные результаты освоения образовательной программы модуля «Основы светской этики» должны отражать сформированность умений:

–

–выражать своими словами первоначальное понимание сущности духовного развития как осознания и усвоения человеком значимых для жизни представлений о себе, людях, окружающей действительности;

–выражать своими словами понимание значимости нравственного самосовершенствования и роли в этом личных усилий человека, приводить примеры;

–выражать понимание и принятие значения российских традиционных духовных и нравственных ценностей, духовно-нравственной культуры народов России, российского общества как источника и основы духовного развития, нравственного совершенствования;

–рассказывать о российской светской (гражданской) этике как общепринятых в российском обществе нормах морали, отношений и поведения людей, основанных на российских традиционных духовных ценностях, конституционных правах, свободах и обязанностях человека и гражданина в России;

раскрывать основное содержание нравственных категорий российской светской этики (справедливость, совесть, ответственность, сострадание, ценность и достоинство человеческой жизни, взаимоуважение, вера в добро, человеколюбие, милосердие, добродетели, патриотизм, труд) в отношениях между людьми в российском обществе; объяснять «золотое правило нравственности»;

–высказывать суждения оценочного характера о значении нравственности в жизни человека, семьи, народа, общества и государства; умение различать нравственные нормы и нормы этикета, приводить примеры;

–первоначальный опыт осмысления и нравственной оценки поступков, поведения (своих и других людей) с позиций российской светской (гражданской) этики;

–раскрывать своими словами первоначальные представления об основных нормах российской светской (гражданской) этики: любовь к Родине, российский патриотизм и гражданственность, защита Отечества; уважение памяти предков, исторического и культурного наследия и особенностей народов России, российского общества; уважение чести, достоинства, доброго имени любого человека; любовь к природе, забота о животных, охрана окружающей среды;

–рассказывать о праздниках как одной из форм исторической памяти народа, общества; российских праздниках (государственные, народные, религиозные, семейные праздники); российских государственных праздниках, их истории и традициях (не менее трёх), религиозных праздниках (не менее двух разных традиционных религий народов России), праздниках в своём регионе (не менее одного), о роли семейных праздников в жизни человека, семьи;

–

–раскрывать основное содержание понимания семьи, отношений в семье на основе российских традиционных духовных ценностей (семья – союз мужчины и женщины на основе взаимной любви для совместной жизни, рождения и воспитания детей; любовь и забота родителей о детях; любовь и забота детей о нуждающихся в помощи родителях; уважение старших по возрасту, предков); российских традиционных семейных ценностей;

–распознавать российскую государственную символику, символику своего региона, объяснять её значение; выражать уважение российской государственности, законам в российском обществе;

–рассказывать о трудовой морали, нравственных традициях трудовой деятельности, предпринимательства в России; выражать нравственную ориентацию на трудолюбие, честный труд, уважение к труду, трудящимся, результатам труда;

–рассказывать о российских культурных и природных памятниках, о культурных и природных достопримечательностях своего региона;

–раскрывать основное содержание российской светской (гражданской) этики на примерах образцов нравственности, российской гражданственности и патриотизма в истории России;

объяснять своими словами роль светской (гражданской) этики в становлении российской государственности;

–первоначальный опыт поисковой, проектной деятельности по изучению исторического и культурного наследия народов России, российского общества в своей местности, регионе, оформлению и представлению её результатов;

–приводить примеры нравственных поступков, совершаемых с опорой на этические нормы российской светской (гражданской) этики и внутреннюю установку личности поступать согласно своей совести;

–выражать своими словами понимание свободы мировоззренческого выбора, отношения человека, людей в обществе к религии, свободы вероисповедания; понимание российского общества как многоэтнического и многорелигиозного (приводить примеры), понимание российского общенародного (общенационального, гражданского) патриотизма, любви к Отечеству, нашей общей Родине – России; приводить примеры сотрудничества последователей традиционных религий;

–называть традиционные религии в России, народы России, для которых традиционными религиями исторически являются православие, ислам, буддизм, иудаизм;

–выражать своими словами понимание человеческого достоинства, ценности человеческой жизни в российской светской (гражданской) этике.

—

ТЕМАТИЧЕСКОЕ ПЛАНИРОВАНИЕ

МОДУЛЬ «ОСНОВЫ ПРАВОСЛАВНОЙ КУЛЬТУРЫ»

№ п/п	Наименование разделов и тем учебного предмета	Количество часов	Программное содержание	Характеристика основных видов деятельности обучающихся
1	Россия – наша Родина	1	Россия – многонациональное государство. Духовный мир человека. Культурные традиции. Культурное многообразие России. Народы и религии в России. Традиционные религии народов России	Использовать систему условных обозначений при выполнении заданий, рассматривать иллюстративный материал, соотносить текст с иллюстрациями. Читать и отвечать на вопросы по прочитанному. Размышлять о роли духовных традиций народов России, их значении в жизни человека, семьи, общества, духовном мире человека. Называть традиционные религии в России, народы России, для которых традиционными религиями являются православие, ислам, буддизм, иудаизм. Использовать ключевые понятия учебной темы в устной и письменной речи, применять их при анализе и оценке явлений и фактов действительности. Осознавать ценность дружеских отношений между людьми.

				Проверить себя и самостоятельно оценивать свои достижения.
				Приводить примеры единения народов России (например, «День народного единства» и т. д.)

2	Культура и религия. Введение в православную духовную традицию	2	Культура и религия. Что такое культура? Что такое религия? Как человек создаёт культуру. Истоки русской культуры – в православной религии	Выделять тему и идею учебного текста, формулировать вопросы к тексту и отвечать на них. Объяснять соотношение культуры и религии, сущность культуры, значение религии как духовной культуры человека, народа, общества. Рассказывать о том, как человек создаёт культуру; об истоках русской культуры в православной религии. Проверять себя и самостоятельно оценивать свои достижения
3	Во что верят православные христиане	4	Бог – Творец, который создал весь мир и человеческий род. Бог есть Любовь. Бог и человек. Вера в Бога и её влияние на поступки людей. Что такое православие Бог-Троица. Что значит молиться. Кто такие святые. Священное	Использовать ключевые понятия темы в устной и письменной речи, применять их при анализе и оценке фактов действительности. Раскрывать своими словами первоначальные представления о мировоззрении (картине мира) в православии, вероучении о Боге-Троице, Творении, человеке, Богочеловеке Иисусе Христе как Спасителе, Церкви. Пересказывать прочитанное, составлять рассказ с введением в него новых фактов; соотносить прочитанное с личным жизненным опытом. Рассказывать о том, как вера в Бога влияет на поступки людей, что такое молитва, кто такие

			Предание. Священное Писание христиан –	
--	--	--	--	--

			Библия. Ветхий и Новый Заветы в Библии	<p>святые, что такое Священное Предание Церкви, что его составляет, о Священном Писании (Библии), Ветхом и Новом Заветах.</p> <p>Проверять себя и самостоятельно оценивать свои достижения</p>
--	--	--	--	--

4	Добро и зло в православной традиции. Золотое правило нравственности. Любовь к ближнему	4	<p>Добро. Зло. Грех. Работа совести. Покаяние.</p> <p>Десять ветхозаветных заповедей, данных Богом Моисею. Заповеди Иисуса Христа – Заповеди Блаженств, их содержание и соотношение с Десятью заповедями.</p> <p>Кто для христиан ближний, любовь к ближним.</p> <p>«Золотое правило нравственности» в православной культуре.</p> <p>Святость в православной традиции, святые</p>	<p>Рассказывать о том, что такое заповеди Бога, какие заповеди Бог дал Моисею.</p> <p>Анализировать содержание Десяти ветхозаветных заповедей с религиозной и нравственно-этической точки зрения.</p> <p>Рассуждать о возможности и необходимости соблюдения нравственных норм жизни (свобода, разум, совесть, доброта, любовь).</p> <p>Рассказывать о нравственных заповедях Иисуса Христа – Заповедях Блаженства, их соотношении с Десятью ветхозаветными заповедями. Объяснять понимание в православном христианстве, кто такой ближний, что означает любовь к ближнему, как понимается в православной традиции «золотое правило нравственности» (поступайте с другими так, как хотели бы, чтобы с вами поступили), о святости и святых в православной традиции.</p> <p>Размышлять и рассуждать на морально-этические темы.</p> <p>Проверять себя и самостоятельно оценивать свои достижения</p>
---	--	---	---	---

5	Отношение к труду. Долг и ответственность	2	Заповеди Творца Прародителям. Отношение к труду в Православии. Уважение к труду. Совесть. Нравственный долг и ответственность человека в православной традиции	<p>Читать и пересказывать учебный текст.</p> <p>Объяснять значение слов (терминов и понятий) с опорой на текст учебника.</p> <p>Использовать знакомые слова в новом мировоззренческом контексте.</p> <p>Рассказывать о грехопадении Прародителей, о заповедях, о роли труда в жизни православных христиан.</p> <p>Устанавливать логическую связь между фактами; участвовать в беседе.</p> <p>Анализировать прочитанное с точки зрения полученных ранее знаний.</p> <p>Соотносить изученное с примерами из жизни, литературных произведений.</p> <p>Проверять себя и самостоятельно оценивать свои достижения</p>
---	---	---	--	--

6	Милосердие и сострадание	2	<p>Милосердие и сострадание в православной христианской традиции. Особенности христианской морали, отношение к личным врагам. Христианское милосердие. Милосердие к животным. Деятельное</p>	<p>Рассуждать о необходимости соблюдения нравственных норм жизни (заботиться о других, любить друг друга, сочувствовать, не лениться, не лгать). Раскрывать основное содержание нравственных категорий в православной культуре, традиции (любовь, вера, милосердие, прощение, покаяние, сострадание, ответственность, послушание, спасение), Заповедей Блаженства. На примере милосердия и сострадания объяснять нравственный идеал православной культуры.</p>
			<p>сострадание людям, нуждающимся</p>	<p>Выражать первоначальный опыт осмысления и нравственной оценки поступков, поведения (своих и других людей) с позиций православной этики, понимания милосердия и сострадания в православной культуре. Проверять себя и самостоятельно оценивать свои достижения</p>

7	Православие в России	5	Крещение Руси. Святые равноапостольные княгиня Ольга и князь Владимир Креститель. Развитие православной культуры, распространение христианства на Руси. Святая Русь. Русские святые. Православие в русской культуре, в современной России	<p>Объяснять значение слов (терминов и понятий) с опорой на учебный текст.</p> <p>Осуществлять поиск необходимой информации для выполнения заданий.</p> <p>Рассказывать, как христианство пришло на Русь, о Крещении Руси равноапостольным князем Владимиром, почему Русь называют Святой, о русских святых, житиях святых.</p> <p>Соотносить содержание текста с иллюстративным рядом.</p> <p>Использовать речевые средства, навыки смыслового чтения учебных текстов, участвовать в беседе.</p> <p>Проверять себя и самостоятельно оценивать свои достижения.</p> <p>Уметь рассказывать о праздновании Крещения Руси, Дней славянской письменности и культуры</p>
8	Православный храм и другие святыни	3	Православный храм – его устройство и убранство. Алтарь,	<p>Объяснять значение слов (терминов и понятий) с опорой на учебный текст.</p> <p>Осуществлять поиск необходимой информации</p>

			<p>Царские врата, иконостас, притвор. Нормы поведения в православном храме. Миряне и священнослужители. Богослужение в храме. Таинства Церкви. Монастыри, монашество</p>	<p>для выполнения заданий. Соотносить содержание текста с иллюстративным рядом. Рассказывать о назначении и устройстве православного храма (собственно храм, притвор, алтарь, иконы, иконостас), нормах поведения в храме, общения с мирянами и священнослужителями, богослужениях в храмах, Таинствах, о монашестве и монастырях в православной традиции. Проверять себя и самостоятельно оценивать свои достижения</p>
--	--	--	--	--

9	Символический язык православной культуры: христианское искусство (иконы, фрески, церковное пение, прикладное искусство), православный календарь. Праздники	6	Христианская символика. Крест Христов. Православная художественная культура. Православная икона, виды икон. Церковное пение. Церковное прикладное искусство. Православный календарь. Праздники и посты в православном календаре. Двенадцатые праздники. Воскресение Христово (Пасха).	Объяснять значение слов (терминов и понятий) с опорой на учебный текст. Распознавать христианскую символику, объяснять своими словами её смысл и значение в православной культуре. Рассказывать о художественной культуре в православной традиции, о церковном пении, иконописи, особенностях икон в сравнении с картинами. Называть православные праздники, объяснять их значение (не менее трёх, включая Воскресение Христово и Рождество Христово), о православных постах, назначении поста в жизни православных христиан. Проверять себя и самостоятельно оценивать свои
---	--	---	---	--

			Рождество Христово. Праздники святым	достижения. Православные праздники: «Воскресение Христово (Пасха)», «Рождество Христово», «День славянской письменности и культуры», «День семьи, любви и верности»
--	--	--	--------------------------------------	--

10	Христианская семья и её ценности	3	<p>Семья в православной традиции – Малая Церковь. Таинство Венчания. Любовь в отношениях родителей, членов семьи. Взаимное прощение и терпение членов семьи. Семейные традиции, праздники. Образцы православной семьи, отношений в семье</p>	<p>Объяснять значение слов (терминов и понятий) с опорой на учебный текст.</p> <p>Рассказывать о традициях заключения брака, о том, что такое православная семья, Таинство Венчания, о взаимоотношениях в православной семье на примерах житий святых, литературных произведений.</p> <p>Размышлять и рассуждать на морально-этические темы.</p> <p>Раскрывать основное содержание норм отношений в православной в семье, обязанностей и ответственности членов семьи, отношении детей и родителей.</p> <p>Осуществлять поиск необходимой информации для выполнения заданий.</p> <p>Применять навыки осознанного построения речевых высказываний в соответствии с коммуникативными задачами.</p> <p>Проверять себя и самостоятельно оценивать свои достижения.</p> <p>Праздник «День семьи, любви и верности»</p>
----	----------------------------------	---	--	---

11	Любовь и уважение к Отечеству. Патриотизм многонационального и многоконфессионального народа России	2	Служение человека обществу, Родине. Патриотизм многонационального и многоконфессионального народа России. Война справедливая – оборонительная. Святые защитники Отечества	Закреплять и систематизировать представления о духовных традициях многонационального народа России, духовном мире человека, религии, религиях народов России, их значении в жизни человека, семьи, общества. Проводить соотношение между религией и Отечеством, объяснять отношение православных христиан к Отечеству, защите Родины, патриотизму. Отвечать на вопросы, соотносить определения с понятиями, делать выводы. Использовать основные понятия темы в устной и письменной речи. Проверять себя и самостоятельно оценивать свои достижения
ОБЩЕЕ КОЛИЧЕСТВО ЧАСОВ ПО ПРОГРАММЕ		34		

МОДУЛЬ «ОСНОВЫ ИСЛАМСКОЙ КУЛЬТУРЫ»

№ п/п	Наименование разделов и тем учебного предмета	Количество часов	Программное содержание	Характеристика основных видов деятельности обучающихся
-------	---	------------------	------------------------	--

1	Россия – наша Родина	1	<p>Россия – многонациональное государство. Духовный мир человека.</p> <p>Внутренний мир человека. Культурные традиции и их значение для человека и общества: религиозные культуры и морально-этические нормы. Вечные ценности: добро, честь, справедливость, милосердие. Семейные традиции и ценности</p>	<p>Ориентироваться в тексте учебника, разбираться в условных обозначениях учебника и применять систему условных обозначений при выполнении заданий.</p> <p>Размышлять о роли духовных традиций в жизни народов России, о культурных традициях и их значении в жизни человека, семьи, общества.</p> <p>Использовать ключевые понятия урока в устной и письменной речи при анализе и оценке фактов и явлений действительности.</p> <p>Комментировать иллюстративный ряд учебника, электронного приложения, рабочей тетради; соотносить текст с иллюстрациями.</p> <p>Показывать границы Российской Федерации на карте.</p> <p>Анализировать учебный и художественные тексты, соотносить пословицы и поговорки с темой урока</p>
2	Культура и религия. Введение в исламскую духовную традицию	3	<p>Роль религии в культуре. Мировые религии и их влияние на духовное развитие человечества.</p>	<p>Определять понятия: ислам, мусульмане, исламская религия; пересказывать историю происхождения ислама, его основателя – пророка Мухаммада.</p>

		<p>Ислам как мировая религия. Возникновение ислама. Аравийский полуостров – родина ислама. Суровые природно-климатические условия жизни арабов. Особенности жизни арабов-язычников. Начальные представления о Боге в исламской традиции. Начальные представления о главных святынях исламской религии (Коран, Кааба, Чёрный камень Каабы, Мекка). Пророк Мухаммад – основатель ислама</p>	<p>Описывать главный храм мусульман – Каабу в Мекке; главную книгу мусульман – Коран, святыне места мусульман.</p> <p>Осуществлять словарную и графическую работу при освоении новой лексики.</p> <p>Работать с физической настенной картой мира, показывать на карте Аравийский полуостров.</p> <p>Осуществлять поиск необходимой информации в тексте учебника и в электронном приложении к учебнику.</p> <p>Выполнять задания из учебника и рабочей тетради.</p> <p>Составлять вопросы по прочитанному тексту, оценивать учебные действия в соответствии с поставленной задачей.</p> <p>Анализировать иллюстративный ряд учебника, его электронной формы и рабочей тетради</p>
--	--	---	--

3	Пророк Мухаммад – образец человека и учитель нравственности в исламской традиции	2	Пророк Мухаммад – основатель ислама, образец человека и учитель нравственности в исламской традиции. Детство и юность пророка Мухаммада.	Прогнозировать результаты работы на уроке. Находить в тексте учебника ключевые понятия темы: посланник, пророк, основатель ислама; использовать их в устных и письменных ответах. Описывать жизнь пророка Мухаммада, святыню ислама – Купол Скалы. Рассказывать о деятельности пророка Мухаммада
---	--	---	--	--

		<p>Родители и родственники Мухаммада. Мусульманское предание о чудесном событии в жизни Мухаммада: встрече с ангелами, которые очистили его сердце, встреча с христианским монахом, предсказавшим пророчество Мухаммада. Первые посланники Аллаха. Передача ангелом Джибрилом Мухаммаду откровения Аллаха. Начало пророчества Мухаммада. Призывы Мухаммада к новой вере. Чудесное путешествие пророка с ангелом Джибрилом на крылатом животном –</p>	<p>по фактам из учебника, электронного приложения и рабочей тетради. Выявлять главные события из повествования; составлять план текста учебника; корректировать формулировки плана текста. Характеризовать личностные качества человека. Работать в группе и представлять результаты коллективной работы. Комментировать иллюстративный ряд, соотносить текст с иллюстративным рядом учебника, электронного приложения и рабочей тетради. Отвечать на учебные вопросы разных типов; строить связные высказывания, используя ключевые понятия урока. Самостоятельно осуществлять поиск новой информации, составлять сообщение на заданную тему. Проверять себя и самостоятельно оценивать свои достижения</p>
--	--	--	---

			<p>Аль-Бураке на гору Синай и в Иерусалим. Встреча Мухаммада с Аллахом. Наказ</p>	
--	--	--	---	--

			<p>Аллаха, который он передал для людей через пророка Мухаммада. Информация о пророках в других религиозных культурах народов России</p>	
--	--	--	--	--

4	Коран и Сунна	2	<p>Коран – главная священная книга мусульман. Структура Корана: суры (главы) и аяты (наименьшие части – стихи). Общая характеристика содержания Корана. Традиции обращения с Кораном и его чтения, предметы декоративно-прикладного искусства, связанные с ними: место хранения Корана, подставки для священных книг, пеналы для письменных принадлежностей, чехлы для Корана и др. Сунна – вторая после Корана священная книга</p>	<p>Прогнозировать результаты работы на уроке. Читать текст, находить в нём незнакомые слова, выяснять их значение. Давать определения понятий: Коран, сура, аят, Сунна, хадисы. Формулировать своё мнение о их значении в жизни мусульман; устанавливать связь между религиозной (исламской) культурой и поведением людей; выявлять ценностный смысл в хадисах, аятах; объяснять практические ситуации в повседневной жизни, соотносить собственные поступки с поучительными историями о жизни пророка Мухаммада. Работать в группе и представлять результаты коллективной работы. Рассматривать и комментировать иллюстративный ряд учебника, электронного приложения и рабочей тетради. Выполнять практические задания, оценивать учебные действия в соответствии с поставленной задачей</p>
---	---------------	---	---	--

			<p>мусульман – священное предание о пророке, его жизни, поступках, нравственных качествах и внешнем виде.</p> <p>Хадисы – высказывания пророка и его сподвижников, записанные в Сунне.</p> <p>Хадисы как источник знаний о религиозных обрядах, истории ислама, притч и пословиц мусульман.</p> <p>Нравоучительный характер хадисов.</p> <p>Традиции изучения и обращения к Сунне, её хадисам.</p> <p>Священные книги других религиозных культур народов России</p>	
--	--	--	---	--

5	Во что верят мусульмане (вера в Аллаха, в ангелов, вера в пророков и посланников, в Божественные	4	Основы мусульманского вероучения (вера в Аллаха, вера в ангелов, вера в Божьи писания, вера в пророков и посланников, вера	<p>Прогнозировать результаты работы на уроке.</p> <p>Читать материалы учебника вслух и про себя.</p> <p>Изучать ключевые понятия урока, использовать их в устной и письменной речи, применять их при анализе и оценке фактов действительности.</p> <p>Пересказывать прочитанное, составлять рассказ</p>
---	--	---	--	---

<p>Писания, в Судный день, в (предопределение)</p>		<p>в Судный день, вера в (предопределение). Вера мусульман в то, что Аллах – творец Вселенной и человека, что Аллах один и един, что Аллах вездесущ, всемогущ и вечен, он творит всё самое лучшее. Качества, которыми наделяют Бога мусульмане. 99 прекрасных имён Аллаха. Вера в ангелов, послушных слуг Бога. Ангелы – бесплотные существа, подчиняющиеся Аллаху, выполняющие его поручения. Джинны и шайтаны. Божественные Писания, ниспосланные Богом для разных народов:</p>	<p>с введением в него новых фактов; соотносить прочитанное с личным жизненным опытом. Рассказывать о том, как вера (иман) влияет на поступки людей, об отношении ислама к Божественным Писаниям других религий. Рассуждать о возможности и необходимости соблюдения нравственных норм жизни (доброта, милосердие, совесть). Проверять себя и самостоятельно оценивать свои достижения. Составлять план текста по ключевым словам, соотносить текст с иллюстрацией; осуществлять поиск необходимой информации для выполнения заданий. Читать, анализировать и интерпретировать художественный текст. Работать в группе и представлять результаты коллективной работы. Оценивать результаты собственной работы</p>
--	--	---	---

			Тора – для иудеев, Евангелие – для христиан,	
--	--	--	--	--

			<p>Коран – для мусульман, Трипитака – для буддистов. Отношение ислама к Божественным Писаниям других религий, основанное на уважении и признании. Посланники Аллаха (Адам – первый посланник, Мухаммад – последний посланник; Ибрахим, Муса, Иса), их роль в жизни мусульман. Вера в Судный день и судьбу. Основные вопросы, связанные с верой в Судный день и судьбу: что ждёт людей в Судный день и как нужно жить мусульманину, чтобы оказаться в раю. Представления о рае и аде у мусульман.</p>	
--	--	--	--	--

			<p>Сходство представлений о земной и загробной жизни в разных религиозных культурах: православии, буддизме и иудаизме. Информация о сходных представлениях, понятиях, существующих в других религиозных культурах народов России</p>	
--	--	--	--	--

6	<p>Пять столпов исламской веры. Обязанности мусульман</p>	5	<p>Обязанности мусульман. Столпы ислама: свидетельство веры (шахада), молитва (намаз), пост (ураза), обязательная милостыня (закят), паломничество в Мекку (хадж). Свидетельство веры (шахада) и его роль в жизни мусульманина. Традиции произнесения шахады. Молитва – главная форма поклонения Аллаху.</p>	<p>Прогнозировать результаты работы на уроке. Изучать ключевые понятия урока: столпы веры в исламе, шахада, намаз, ураза, закят, хадж; пятничные молитвы, муэдзин, имам, мечеть, минарет, правила поведения в мечети, омовение; воздержание, Рамадан, Ураза-байрам; пожертвование, садака, подаяние. Рассказывать о том, что такое молитва, пост для верующего, что такое обязательная милостыня, кому такая помощь направлена. Описывать различные явления исламской духовной традиции и культуры. Участвовать в беседе, дискутировать, аргументированно обосновывать свою точку зрения.</p>
---	---	---	--	---

			<p>Главная цель намаза – напоминание об Аллахе и стремление приблизиться к нему. Пять обязательных молитв: утренняя, полуденная, послеполуденная, вечерняя, полуночная. Время произнесения молитвы, призыв муэдзина к молитве. Подготовка к молитве. Омовение и его роль в жизни мусульманина. Мечеть и минарет, их роль в объединении мусульман. Правила поведения в мечети. Пост в месяц Рамадан и его роль в воспитании и самовоспитании мусульманина. Пост (ураза) – воздержание от еды и питья в светлое время суток; от</p>	<p>Перечислять религиозные обязанности мусульман. Соотносить содержание текста с иллюстративным рядом учебника, электронного приложения и рабочей тетради. Составлять рассказ об истории мечетей. Рассказывать о правилах поведения в мечети. Называть правила, соблюдаемые мусульманами во время поста. Работать в группе и представлять результаты коллективной работы. Анализировать и интерпретировать прочитанный текст</p>
--	--	--	---	--

			дурных поступков; от лжи,	
--	--	--	---------------------------	--

		<p>клеветы, брани, сплетен. Праздник Ураза-байрам, завершающий пост. Пожертвование во имя Аллаха – обязательная милостыня (закят), очищающая имущество мусульманина. Закят ещё одно свидетельство истинной веры мусульманина. Отношение в исламе к богатству. Распределение средств от закята. Осуждение в исламе нищенствования. Паломничество в Мекку (хадж) – обязанность и заветная мечта мусульманина. Обряд и правила проведения хаджа. Значение Мекки для мусульман. Кааба. Праздник Курбан-</p>	
--	--	---	--

			байрам, завершающий	
--	--	--	------------------------	--

			хадж. Информация о сходных явлениях и понятиях, существующих в других религиозных культурах народов России	
7	Творческие работы учащихся. Доработка творческих работ учащихся при участии взрослых и друзей	2	Содержание деятельности определяется выбранными учащимися темами и выбранными учителем организационными формами и жанрами (проект, сочинение и т. д.), форматом итогового мероприятия	Обобщать и систематизировать знания; планировать и корректировать самостоятельную работу; работать в группе. Раскрывать смысловое содержание иллюстраций, связывать графическое и текстовое представление информации. Находить нужную информацию в печатных и электронных источниках, отбирать нужный материал в соответствии с поставленной задачей

8	История ислама в России	1	<p>Принятие ислама народами России. Изменения в жизни людей с принятием ислама.</p> <p>Изучение ислама в мусульманской школе</p>	<p>Прогнозировать результаты работы на уроке.</p> <p>Объяснять значение слов (терминов и понятий) с опорой на текст учебника.</p> <p>Осуществлять поиск необходимой информации для выполнения заданий.</p> <p>Иметь представление о принятии ислама народами России, о территориях компактного проживания мусульман России.</p> <p>Соотносить содержание текста с иллюстративным рядом.</p>
				<p>Использовать речевые средства, навыки смыслового чтения учебных текстов.</p> <p>Участвовать в беседе.</p> <p>Проверять себя и самостоятельно оценивать свои достижения</p>

9	Нравственные основы ислама	9	<p>Нравственный облик мусульманина. О дружбе и взаимопомощи. Умение творить добро и его роль в жизни человека. Биографии людей, посвящающих свою жизнь служению стране, людям, как пример сотворения добра. Дружба и взаимопомощь. Традиции крепкой дружбы. Хадисы о дружелюбии, взаимопомощи людей. Аяты Корана об отношении к людям. Обычай куначества, побратимства. Пословицы и поговорки</p>	<p>Прогнозировать результаты работы на уроке. Читать текст, находить в нём незнакомые слова и выражения, выяснять их значение. Изучать основные понятия урока: нравственные ценности, счастье, добрые отношения, любовь к Родине, защита Отечества; добро, доброе дело, благотворительность; бескорыстие, взаимопомощь, дружелюбие, кунак, куначество, побратимство, побратимы; семья, прочный семейный союз, семейные обязанности, счастье, согласие; родительская любовь, родительский дом, трудолюбие, труд и учёба, предостережение от вредных привычек; любовь и уважение к родителям; почтение к старшим, к любому пожилому человеку; гостеприимство, радушие, хлебосољство, щедрость, приветливость, гостинцы, застолье, традиции, обычаи; образование, учение, медресе, мектеб, библиотека, мулла. Выявлять нравственные нормы, анализировать жизненные ситуации, выбирать нравственные</p>
---	----------------------------	---	---	--

			<p>о дружбе. Дружба и взаимопомощь как общечеловеческие ценности, их роль в жизни мусульман, в выстраивании прочного союза с народами России, исповедующими православие, буддизм и иудаизм.</p> <p>Семья в исламе, её значение для мусульманина. Любовь – главное объединяющее начало в семье мусульманина: любовь родителей друг к другу, к детям; любовь детей к родителям. Качества человека, необходимые для создания прочной семьи. Обязанности членов семьи по</p>	<p>формы поведения, сопоставляя их с нормами религиозной (исламской) культуры; слушать собеседника и излагать своё мнение, участвовать в беседе.</p> <p>Соотносить содержание текста с иллюстративным рядом.</p> <p>Искать необходимую информацию, готовить сообщения по выбранной теме.</p> <p>Проверять себя и самостоятельно оценивать свои достижения</p>
--	--	--	--	---

			отношению друг к другу. Семейные	
--	--	--	----------------------------------	--

			<p>обязанности мужа и жены. Родительская любовь. Обязанности родителей по отношению к детям. Отношение детей к родителям.</p> <p>Отношение мусульман к старшим: постаревшим родителям, пожилым людям. Правила поведения молодых в присутствии старших. Почитание старших как общечеловеческая нравственная ценность.</p> <p>Традиции гостеприимства. Обычай приёма гостей, проведения застолья.</p> <p>Запрет на спиртное.</p> <p>Одаривание подарками и угощениями гостя.</p> <p>Поведение гостя, его</p>	
--	--	--	--	--

			<p>подарки детям хозяев дома, обычай приходить в гости не с пустыми</p>	
--	--	--	---	--

			<p>руками. Информация о сходных явлениях и понятиях, существующих в других религиозных культурах народов России. «Золотое правило нравственности» в исламе</p>	
--	--	--	--	--

10	<p>Наука, искусство – достижения исламской культуры. Мечеть</p>	3	<p>Ценность и польза образования. Отношение мусульман к образованию. Школы в мусульманской культуре. Мулла и его роль в обучении детей. Обучение в школах для мальчиков – мектеб. Обучение девочек дома. Высшие исламские школы – медресе. Бухара – древний центр знаний в мусульманской культуре. Медресе в России. Развитие научных знаний</p>	<p>Прогнозировать результаты работы на уроке. Читать текст, находить в нём незнакомые слова, выяснять их значение. Воспринимать на слух прочитанное. Описывать виды искусства в исламе, их особенности: декоративно-прикладное искусство, каллиграфия, орнаменты, геометрический узор, шамаилы; архитектура: мечети, минареты, мавзолеи, дворцы, медресе; декор, изразцовые плитки и т. д. Обосновывать значение произведений искусства в жизни общества, ценность образования как личную потребность в самосовершенствовании и саморазвитии. Выявлять роль искусства и науки в развитии исламской культуры. Описывать отдельные произведения исламского</p>
----	---	---	--	--

			<p>в исламской культуре. Вклад мусульманских учёных в историю человечества: труды по математике, физике, медицине, астрономии, географии и другим наукам. «Дома мудрости» в истории ислама. Абу Али Ибн Сина, или Авиценна, – один из величайших учёныхмедиков. Искусство ислама, его своеобразие, обусловленное основами вероучения мусульман. Изречения Корана, благие пожелания добра и мира в произведениях искусства: архитектура (внутреннее убранство и внешнее украшение мечетей, минаретов,</p>	<p>искусства. Рассказывать об одном из видных мусульманских ученых, об архитектуре исламского мира. Работать с иллюстративным материалом учебника. Систематизировать представленный в учебнике иллюстративный материал по видам исламского искусства. Уметь представлять доклады, сообщения, презентации о достижениях мусульман в развитии научных знаний из разных областей, используя различный иллюстративный ряд (плакаты, макеты, отдельные слайды, таблицы, графики, схемы и др.)</p>
--	--	--	--	--

			мавзолеев), арабские орнаменты,	
--	--	--	------------------------------------	--

			<p>декоративно-прикладное искусство.</p> <p>Арабская вязь – «музыка для глаз». Искусство каллиграфии в исламской культуре.</p> <p>Шамаилы – картинки с изречениями из Корана, с изображениями мечетей. Необычные сочные сочетания цветов как воплощение идеи восхваления Аллаха и представления о рае. Архитектура исламского мира: мечети, минареты, мавзолеи, дворцы, медресе. Внутреннее украшение архитектурных памятников исламской культуры: мозаика, керамическая плитка, изразцы, орнаменты, искусно сделанные люстры, ажурные</p>	
--	--	--	--	--

			<p>оконные решётки, ковры и пр.</p> <p>Исламские мотивы в декоративноприкладном искусстве. Предметы домашнего быта – ковры, одежда, оружие, посуда, украшения и другие произведения искусства, созданные в мусульманской культуре с древних времён.</p> <p>Информация о сходных явлениях и понятиях, существующих в других религиозных культурах народов России</p>	
--	--	--	---	--

11	Мусульманское летоисчисление. Праздники ислама	1	Начало мусульманского летоисчисления. Отличие мусульманского календаря от григорианского. Подвижность дат исламских праздников,	Прогнозировать результаты работы на уроке. Читать текст, находить в нём незнакомые и непонятные слова и выражения, выяснять их значение. Воспринимать на слух прочитанное. Описывать праздники мусульман, особенности праздников в исламской религиозной культуре,
----	---	---	---	---

		<p>обусловленная несовпадением солнечного и лунного календарей. Главный праздник мусульман – Курбанбайрам (праздник жертвоприношения), завершающий хадж (паломничество в Мекку). История праздника, его ритуалы, последовательность событий и др. Второй большой праздник мусульман – Ураза- байрам, завершающий пост в месяц Рамадан; его ритуальные события. Памятные даты мусульман: Лейлят аль-кадр (ночь ниспослания Корана), Маулид (день рождения</p>	<p>ритуалы и традиции. Выявлять роль и значение праздников для мусульман – Курбан-байрам, Ураза-байрам, Сабантуй, Навруз, Маулид, Лейлят аль-кадр и др. Рассказывать о праздниках на основе проектных презентаций. Обосновывать нравственный смысл ритуальных действий, поведения верующих во время праздников</p>
--	--	--	--

			пророка Мухаммада) и др.	
--	--	--	--------------------------	--

		<p>Народный весенний праздник плуга у тюркских народов Поволжья – Сабантуй и его особенности.</p> <p>Праздник народов Кавказа и Средней Азии – Навруз (встреча весеннего равноденствия 21 марта).</p> <p>Информация о сходных праздниках, событиях, явлениях и понятиях, существующих в других религиозных культурах народов России</p>	
--	--	---	--

12	Любовь и уважение к Отечеству	1	<p>Этапы становления духовных традиций России. Любовь – основа человеческой жизни. Служение человека обществу, Родине. Патриотизм многонационального и многоконфессионального народа России. Духовное наследие</p>	<p>Прогнозировать результаты работы на уроке. Читать текст, находить в нём незнакомые и непонятные слова и выражения, выяснять их значение.</p> <p>Определять понятия: служение, патриотизм. Закреплять и систематизировать представления об основном содержании учебника, важнейших понятиях предмета; знания о духовных традициях многонационального народа России, о духовном мире человека, о культурных традициях в жизни человека, семьи, общества; о ценности любви</p>
			<p>и культурные традиции России. Любовь и уважение к Отечеству – объединяющее начало народов, проживающих в Российской Федерации. Внеурочная деятельность: посещение мемориальной или музейной экспозиции, посвящённой защитникам Отечества</p>	<p>в отношениях между людьми и по отношению к Родине.</p> <p>Отвечать на учебные вопросы, соотносить определения с понятиями; делать выводы; правильно использовать основные понятия предмета в устной и письменной речи.</p> <p>Проверять себя и самостоятельно оценивать свои достижения</p>
ОБЩЕЕ КОЛИЧЕСТВО ЧАСОВ ПО ПРОГРАММЕ		34		

МОДУЛЬ «ОСНОВЫ БУДДИЙСКОЙ КУЛЬТУРЫ»

№ п/п	Наименование разделов и тем учебного предмета	Количество часов	Программное содержание	Характеристика основных видов деятельности обучающихся
----------	---	---------------------	---------------------------	---

1	Россия – наша Родина	1	<p>Россия – многонациональное государство. Культурные традиции и вечные ценности. Духовный мир человека. Значение духовности, нравственности, морали для жизни и деятельности человека, семьи, общества.</p> <p>Культурное многообразие России</p>	<p>Ориентироваться в тексте учебника, разбираться в условных обозначениях учебника и применять систему условных обозначений при выполнении заданий.</p> <p>Осмысливать содержание прочитанного текста с помощью вопросов и пересказа.</p> <p>Отвечать устно и письменно на вопросы.</p> <p>Рассказывать о роли духовных традиций в жизни народов России, о культурных традициях и их значении в жизни человека, семьи, общества.</p> <p>Обсуждать основные понятия урока: вечные ценности, духовный мир, морально-этические нормы, Родина, народ, Отечество, светский, символ, культурные традиции, этика.</p> <p>Использовать ключевые понятия урока в устной и письменной речи при анализе и оценке фактов и явлений действительности.</p> <p>Комментировать иллюстративный ряд учебника, электронного приложения, рабочей тетради; соотносить текст с иллюстрациями.</p> <p>Показывать границы Российской Федерации на карте.</p>
---	----------------------	---	--	--

				<p>Анализировать учебный и художественные тексты, соотносить пословицы и поговорки с темой урока.</p> <p>Проверять себя и самостоятельно оценивать свои достижения</p>
2	<p>Культура и религия.</p> <p>Введение в буддийскую духовную традицию</p>	2	<p>Культура и религия.</p> <p>Место религии в культуре. Мировые религии и их влияние на духовное развитие человечества.</p> <p>Буддизм как мировая религия.</p> <p>Возникновение буддизма. Будда</p> <p>Шакьямуни – основатель буддизма</p>	<p>Размышлять и рассуждать о необходимости соблюдения нравственных норм жизни.</p> <p>Соотносить содержание художественного текста с учебным текстом.</p> <p>Готовить сообщение по материалу, представленному в таблице.</p> <p>Использовать ключевые понятия урока в устной и письменной речи.</p> <p>Проверять себя и самостоятельно оценивать свои достижения.</p> <p>Отвечать на вопросы.</p> <p>Рассказывать о возникновении буддизма</p>

3	Основатель буддизма – Сиддхартха Гаутама. Будда и его учение	4	<p>Страницы жизни будущего Будды: детство стремление найти причины человеческих страданий и горя; «рождение» человека</p> <p>Просветлённого. Буддийское предание о Будде Шакьямуни.</p>	<p>Рассказ учителя: будущий Будда – сын царя, жившего в Индии. Каким мальчиком был Сиддхартха. Учебный диалог: «Какое будущее могло ожидать царского сына? Почему он ушёл из дома и стал странствовать?»</p> <p>Рассматривание репродукции картины Н. Рериха «Будда». Обсуждение вопросов: «Какая обстановка окружает Будду? Располагает ли она к размышлению?»</p> <p>Прогнозировать содержание урока.</p>
---	--	---	---	---

			<p>Происхождение и рождение Будды. Детство и юность принца Сиддхартхи. Четыре встречи, изменившие жизнь Сиддхартхи Гаутамы. Уход Сиддхартхи из дворца. Жизнь Сиддхартхи в аскезе. Дерево Бодхи и просветление Будды Шакьямуни. Четыре благородные истины буддизма и Восьмеричный путь избавления от страданий</p>	<p>Читать вслух и про себя. Осмысливать содержание прочитанного текста с помощью вопросов и пересказа. Отвечать устно и письменно на вопросы. Размышлять и рассуждать о возможности и необходимости соблюдения нравственных норм, об осознанном отношении к жизни. Приводить примеры нравственного поведения из личной жизни и произведений искусства. Применять навыки аудирования и осознанного построения речевых высказываний в соответствии с коммуникативными задачами. Прогнозировать содержание учебного текста. Пересказывать и анализировать прочитанное. Сочинять рассказ по иллюстрации. Соотносить этический смысл притчи с содержанием урока. Использовать ключевые понятия урока в собственной устной и письменной речи. Проверять себя и самостоятельно оценивать свои достижения. Отвечать на вопросы. Рассказывать о возникновении буддизма</p>
--	--	--	--	--

4	Буддийский священный канон Трипитака	2	Буддийский священный канон. История возникновения Трипитаки.	<p>Прогнозировать содержание урока. Читать вслух и про себя. Осмысливать содержание прочитанного текста с помощью вопросов и пересказа.</p>
			<p>Составные части Трипитаки. Особенности печати, хранения и чтения буддийских книг в тибетской традиции. Буддийские монахи – знатоки священного канона. История появления «Ганджура». «Ганджур» на территории России. Отношение буддистов к книгам</p>	<p>Отвечать устно и письменно на вопросы. Изучать составные части Трипитаки, правила её хранения и чтения, нравственные ценности буддийского священного канона. Размышлять и рассуждать о нравственной ценности буддийского священного канона. Знать и называть священные тексты других религиозных культур; читать учебные тексты и фрагменты духовной литературы; готовить сообщения и подбирать к ним необходимый иллюстративный материал; применять навыки аудирования и осознанного построения речевых высказываний в соответствии с коммуникативными задачами. Конспектировать сообщения, заполнять таблицу; сопоставлять учебный текст и текст произведения художественной литературы; использовать ключевые понятия урока в собственной устной и письменной речи; работать в группах (парах) и представлять результаты</p>

				коллективной работы, оценивать результаты самостоятельной работы
5	Буддийская картина мира	2	Устройство мира в буддизме. Закон кармы. Роль осознания и раскаяния в	<p>Прогнозировать содержание урока.</p> <p>Осмыслять содержание прочитанного текста с помощью вопросов, пересказа.</p> <p>Отвечать устно и письменно на вопросы.</p> <p>Рассказывать о законе причины и следствия</p>

			очищении кармы. Колесо сансары и его	
			изображение в буддийской традиции. Символические изображения добродетельной и грешной жизни «Бесконечный узел» – буддийский символ круговорота бытия. «Омрачения» ума и их символическое изображение в буддизме	<p>в буддизме, рассуждать о необходимости осознанного отношения к собственным поступкам; соотносить учебный текст с иллюстративным материалом; анализировать иллюстративный материал и соотносить его с содержанием урока.</p> <p>Соотносить прочитанное с личным жизненным и читательским опытом; использовать знания, полученные на других уроках, в контексте нового содержания; использовать ключевые понятия урока в собственной устной и письменной речи. Проверять себя и самостоятельно оценивать свои достижения</p>

6	Добро и зло. Принцип ненасилия	2	<p>Добро и зло в понимании буддистов. Учение Будды о добре и зле.</p> <p>Благие и неблагие деяния, их значение в жизни человека и общества. Понятие даяния (приношения дара) в буддизме.</p> <p>Принцип ахимсы – ненасилия – основан на любви и доброте.</p> <p>Право на жизнь</p>	<p>Прогнозировать содержание урока.</p> <p>Читать вслух и про себя, воспринимать на слух прочитанное.</p> <p>Осмысливать содержание прочитанного текста с помощью вопросов, пересказа.</p> <p>Отвечать устно и письменно на вопросы.</p> <p>Рассказывать о добре и зле с религиозной и нравственно-этической точек зрения.</p> <p>Размышлять и рассуждать о значении принципа ненасилия применительно к собственным отношениям с людьми и ко всему живому, об уважительном отношении к жизни.</p> <p>Соотносить собственное поведение с моральными нормами.</p>
---	-----------------------------------	---	--	---

			<p>каждого живого существа. Закон кармы и ответственность человека за свои деяния. Насилие – причина страданий. Любовь, забота, помощь – основа счастья</p>	<p>Приводить примеры проявления человеком добра и зла по отношению к себе и окружающему миру. Размышлять и рассуждать об ответственности за собственные поступки. Соотносить прочитанное с личным жизненным и читательским опытом. Анализировать иллюстративный материал и соотносить его с текстом учебника; использовать знания, полученные на других уроках, в контексте нового содержания; развивать навыки смыслового чтения учебных текстов; представлять содержание учебного текста в форме таблицы; изучать ключевые понятия урока. Проверять себя и самостоятельно оценивать свои достижения</p>
--	--	--	---	---

7	Человек в буддийской картине мира	1	<p>Планета Земля – общий дом.</p> <p>Ценность жизни как общечеловеческая ценность. Осознание ценности жизни как основа буддийского отношения к миру.</p> <p>Ценность рождения человеком в буддийской традиции.</p> <p>Доброта матерей и</p>	<p>Прогнозировать содержание урока.</p> <p>Читать вслух и про себя, воспринимать на слух прочитанное.</p> <p>Осмыслять содержание прочитанного текста с помощью вопросов и пересказа.</p> <p>Отвечать устно и письменно на вопросы.</p> <p>Выявлять элементы общечеловеческих ценностей в религиозной и светской культурах.</p> <p>Размышлять и рассуждать о сопричастности ко всему живому, о ценности жизни.</p> <p>Использовать знания, полученные на других уроках, в контексте нового содержания.</p>
			<p>понятие об истинной любви в буддизме</p>	<p>Соотносить прочитанное с личным жизненным и читательским опытом</p>

8	Сострадание и милосердие	1	<p>Обязанности человека по отношению к себе, близким, обществу, государству.</p> <p>Понятие об активном сострадании.</p> <p>Бодхисаттва – пример активного сострадания.</p> <p>Сострадание и милосердие в повседневной жизни буддистов. Четыре безмерных пожелания</p>	<p>Прогнозировать содержание урока.</p> <p>Читать вслух и про себя, воспринимать на слух прочитанное.</p> <p>Осмыслять содержание прочитанного текста с помощью вопросов и пересказа.</p> <p>Отвечать устно и письменно на вопросы.</p> <p>Выявлять элементы общечеловеческих ценностей в религиозной и светской культурах; размышлять и рассуждать на морально-этические темы. Использовать знания, полученные на других уроках, в контексте нового содержания; читать и анализировать учебный текст; соотносить понятия с определениями.</p> <p>Приводить примеры активного сострадания; соотносить морально-нравственные проблемы с личным жизненным и читательским опытом.</p> <p>Формулировать синонимическое определение понятий; соотносить иллюстративный материал с учебным текстом; использовать ключевые понятия урока в собственной устной и письменной речи.</p> <p>Работать в группах (парах) и представлять результаты коллективной работы; оценивать результаты самостоятельной работы.</p>
---	--------------------------	---	--	---

				Проверять себя и самостоятельно оценивать свои достижения
9	Отношение к природе	1	<p>Принцип взаимосвязи между окружающей средой и людьми в буддийском учении. Положение о равенстве всего живого. Бережное отношение к природе, запрет на убийство, защита живых существ. Забота о природе в повседневной жизни буддистов. Свобода и нравственность</p>	<p>Прогнозировать содержание урока.</p> <p>Читать вслух и про себя, воспринимать на слух прочитанное.</p> <p>Осмыслять содержание прочитанного текста с помощью вопросов и пересказа.</p> <p>Отвечать устно и письменно на вопросы.</p> <p>Устанавливать смысловую связь понятий «свобода» и «нравственность».</p> <p>Выявлять элементы общечеловеческих ценностей в религиозной и светской культурах; размышлять и рассуждать о равенстве всего живого, о бережном отношении к природе; приводить примеры бережного отношения к природе; использовать знания, полученные на других уроках, в контексте нового содержания; соотносить духовно-нравственные проблемы с реалиями жизни, личным жизненным и читательским опытом.</p> <p>Осуществлять поиск необходимой информации в тексте учебника и других источниках для выполнения учебных заданий; читать и анализировать учебный текст; создавать иллюстративный материал к уроку;</p>

				<p>соотносить иллюстративный материал с учебным текстом. Использовать ключевые понятия урока</p>
--	--	--	--	--

				<p>в собственной устной и письменной речи; работать в группах (парах) и представлять результаты коллективной работы, оценивать результаты самостоятельной работы</p>
10	Буддийские учителя Будды и бодхисаттвы	1	<p>Понятие духовного учителя в буддизме. Два основных направления в буддизме – махаяна и тхеравада. Гелуг – распространённая школа махаяны в России. Основатель школы гелуг – Чже Цонкапа. Свобода выбора духовного учителя в буддийской традиции. Взаимоотношения ученика и духовного учителя в буддизме</p>	<p>Прогнозировать содержание урока. Читать вслух и про себя, воспринимать на слух прочитанное. Осмысливать содержание прочитанного текста с помощью вопросов и пересказа. Отвечать устно и письменно на вопросы. Размышлять и рассуждать о роли духовного учителя в религиозной и повседневной жизни буддистов. Пересказывать прочитанное; применять навыки аудирования и осознанного построения речевых высказываний в соответствии с коммуникативными задачами. Составлять вопросы к прочитанному тексту. Соотносить иллюстративный материал с учебным текстом. Использовать ключевые понятия урока в собственной устной и письменной речи. Работать в группах (парах) и представлять результаты коллективной работы, оценивать результаты самостоятельной работы</p>

11	Семья в буддийской культуре и её ценности	1	<p>Значение семьи в жизни человека и общества.</p> <p>Семейные ценности в буддийской культуре.</p> <p>Обязанности детей и обязанности родителей в буддийской семье.</p> <p>Обязанности и взаимоотношения мужа и жены в буддийской традиции. Традиции гостеприимства в буддийской семье.</p> <p>Правила этикета в буддийской культуре</p>	<p>Прогнозировать содержание урока.</p> <p>Читать вслух и про себя, воспринимать на слух прочитанное.</p> <p>Осмысливать содержание прочитанного текста с помощью вопросов и пересказа.</p> <p>Отвечать устно и письменно на вопросы.</p> <p>Размышлять о значении семьи в жизни человека и общества.</p> <p>Выявлять элементы общечеловеческих ценностей в религиозной и светской культурах; размышлять о значении семьи в собственной жизни, о своей роли и роли родителей в семье; соотносить морально-нравственные проблемы с личным жизненным и читательским опытом.</p> <p>Использовать знания, полученные на других уроках, в контексте нового содержания; применять навыки аудирования и осознанного построения речевых высказываний в соответствии с коммуникативными задачами; создавать иллюстративный материал к уроку; представлять учебную информацию в форме таблицы; развивать навыки смыслового чтения учебных текстов, построения рассуждений; формулировать синонимическое определение понятий; использовать ключевые понятия урока в</p>
----	---	---	--	--

				<p>собственной устной и письменной речи. Работать в группах (парах) и представлять</p>
--	--	--	--	--

				результаты коллективной работы, оценивать результаты самостоятельной работы
--	--	--	--	--

12	Творческие работы учащихся	1	<p>Подготовка творческих работ учащихся. Темы творческих работ:</p> <p>«Основные принципы буддийского учения», «Четыре благородные истины», «Будда и его мудрые изречения», «Буддийский священный канон Трипитака», «Что находится в центре Круга сансары», «В чём смысл буддийской пословицы «Ищи учителя в другом человеке», «Художественные изображения Будды Шакьямуни», «Почему человек должен делать добро и избегать зла», «Как связаны наши мысли, слова, действия и как они влияют на нашу жизнь»</p>	<p>Повторять и закреплять знания, освоенные на уроках «Основы буддийской культуры».</p> <p>Использовать знания, полученные на других уроках, для выполнения учебных заданий; осуществлять поиск необходимой информации в тексте учебника и других источниках для выполнения учебных заданий.</p> <p>Соотносить духовно-нравственные проблемы с реалиями жизни и личным опытом. Создавать лично значимый творческий продукт; представлять результаты самостоятельной работы; оценивать индивидуальный образовательный результат; вносить в него соответствующие коррективы; организовывать и осуществлять сотрудничество со взрослыми и сверстниками</p>
----	----------------------------	---	--	---

13	Обобщающий урок	1	<p>Предварительные итоги изучения курса «Основы религиозных культур и светской этики».</p> <p>Культура и религия. Будда Шакьямуни и его учение.</p> <p>Священные книги и их предназначение в культуре. Взаимосвязь деяний человека и кармы. Ценность человеческой жизни. Буддийский принцип ненасилия. Суть буддийского учения. Значение милосердия и сострадания в жизни буддистов. Отношение буддистов к природе. Обязанности детей и родителей в буддийской семье. Понятие медитации.</p>	<p>Обобщать и систематизировать знания, освоенные на уроках «Основы буддийской культуры»; закреплять представления о содержании учебного проекта и способах его реализации.</p> <p>Использовать знания, полученные на других уроках, для выполнения учебных заданий; планировать, осуществлять и корректировать самостоятельную работу; осуществлять поиск необходимой информации в тексте учебника и других источниках для выполнения учебных заданий; соотносить духовно-нравственные проблемы с реалиями жизни и личным жизненным и читательским опытом; работать в группе; представлять результаты коллективной или индивидуальной работы; оценивать свою деятельность; организовывать и осуществлять сотрудничество с учителем и сверстниками</p>
----	-----------------	---	--	--

			Рассказ о буддизме по иллюстрациям	
--	--	--	------------------------------------	--

14	Буддизм в России	1	<p>История развития буддизма в России.</p> <p>Традиционно буддийские регионы в России.</p> <p>СанктПетербургский дацан Гунзэчойнэй – первый буддийский храм в Европе.</p> <p>Современное состояние буддизма в России.</p> <p>Буддийские общины на территории современной России.</p> <p>Традиции буддизма в установлении согласия между людьми и взаимопонимания</p>	<p>Прогнозировать содержание урока.</p> <p>Читать вслух и про себя, воспринимать на слух прочитанное.</p> <p>Осмыслять содержание прочитанного текста с помощью вопросов и пересказа. Отвечать устно и письменно на вопросы. Размышлять и рассуждать о единстве многонационального народа России, о значении межконфессионального диалога в современной России; применять навыки аудирования и осознанного построения речевых высказываний в соответствии с коммуникативными задачами.</p> <p>Конспектировать сообщение учителя; выявлять знакомую и незнакомую информацию в учебном тексте; пересказывать содержание урока по иллюстративному материалу; соотносить высказывание Будды с содержанием урока; использовать ключевые понятия урока в собственной устной и письменной речи. Работать в парах и представлять результаты парной работы, оценивать результаты самостоятельной работы</p>
----	------------------	---	--	--

15	Путь духовного совершенствования	2	<p>Восемь принципов правильной жизни – основа Восьмеричного благородного пути. Понятие Срединного</p>	<p>Прогнозировать содержание урока. Читать вслух и про себя, воспринимать на слух прочитанное. Осмысливать содержание прочитанного текста с помощью вопросов и пересказа.</p>
			<p>пути в буддизме. Поучение Будды сыну. Символическое изображение этапов очищения ума. Сангха – община последователей Будды и его учения</p>	<p>Отвечать устно и письменно на вопросы. Размышлять и рассуждать о необходимости самосовершенствования, о нравственной направленности буддийского учения и его основных принципах. Соотносить собственные представления о путях духовного совершенствования с основными принципами Восьмеричного благородного пути. Соотносить морально-нравственные проблемы с личным жизненным и читательским опытом. Составлять план учебного текста; составлять рассказ по иллюстрации; использовать ключевые понятия урока в собственной устной и письменной речи. Работать в группах (парах) и представлять результаты групповой (парной) работы, оценивать результаты самостоятельной работы</p>

16	Буддийское учение о добродетелях	2	Пути совершенствования ума человека через щедрость, нравственность, терпение, усердие, медитацию и мудрость. Мандала – буддийский символ круговорота рождений и смертей. Буддийский путь	<p>Прогнозировать содержание урока.</p> <p>Читать вслух и про себя, воспринимать на слух прочитанное.</p> <p>Осмыслять содержание прочитанного текста с помощью вопросов и пересказа.</p> <p>Отвечать устно и письменно на вопросы.</p> <p>Выявлять элементы общечеловеческих ценностей в религиозной и светской культурах; размышлять и рассуждать об осознанном отношении к себе и окружающему миру, основанном на щедрости,</p>
			<p>следования добродетелям.</p> <p>Активная жизненная позиция в понимании буддистов и её проявления в повседневной жизни</p>	<p>нравственности и терпении.</p> <p>Соотносить морально-нравственные проблемы с личным жизненным и читательским опытом; использовать знания, полученные на других уроках, для выполнения учебных заданий; выявлять знакомую и незнакомую информацию в учебном тексте; анализировать и интерпретировать притчу в контексте содержания урока.</p> <p>Использовать ключевые понятия урока в собственной устной и письменной речи; работать в группах (парах) и представлять результаты групповой (парной) работы, оценивать результаты самостоятельной работы</p>

17	Буддийские символы	1	<p>Колесо учения» и «три драгоценности» буддизма.</p> <p>Восемь благоприятных символов. Лотос как один из основных символов буддизма.</p> <p>Ступа – символ Будды Шакьямуни и его учения.</p> <p>Животные-символы в буддизме.</p> <p>Символические</p>	<p>Прогнозировать содержание урока.</p> <p>Читать вслух и про себя, воспринимать на слух прочитанное.</p> <p>Осмыслять содержание прочитанного текста с помощью вопросов и пересказа.</p> <p>Отвечать устно и письменно на вопросы.</p> <p>Размышлять и рассуждать о роли символов в религиозной и светской культурах; устанавливать аналогии; характеризовать буддийские символы; применять навыки аудирования.</p> <p>Использовать полученные знания в контексте нового содержания; соотносить иллюстративный</p>
			<p>предметы и ритуальная одежда в буддийской духовной традиции</p>	<p>материал с темой урока, с содержанием текста.</p> <p>Интерпретировать символические изображения; составлять рассказ с введением в него новых фактов; представлять информацию в символической форме.</p> <p>Соотносить полученные на уроке знания с личным жизненным и читательским опытом; использовать ключевые понятия урока в собственной устной и письменной речи. Работать в группах (парах) и представлять результаты групповой (парной) работы, оценивать результаты самостоятельной работы</p>

18	Буддийские ритуалы и обряды	1	<p>Буддизм – одна из традиционных религий населения России.</p> <p>Связь буддийских ритуалов и обрядов с обычаями разных народов. Значение буддийских ритуалов и обрядов в повседневной жизни человека. Традиционные обряды и ритуалы буддистов</p>	<p>Прогнозировать содержание урока.</p> <p>Читать вслух и про себя, воспринимать на слух прочитанное.</p> <p>Осмыслять содержание прочитанного текста с помощью вопросов и пересказа. Отвечать устно и письменно на вопросы. Размышлять и рассуждать о роли обрядов и ритуалов в повседневной жизни; выявлять элементы общечеловеческих ценностей в обычаях разных народов.</p> <p>Соотносить учебную информацию с личным жизненным и читательским опытом; применять навыки аудирования и осознанного построения речевых высказываний в соответствии с коммуникативными задачами; читать</p>
				<p>и анализировать учебные тексты; использовать ключевые понятия урока в собственной устной и письменной речи. Проверять себя и самостоятельно оценивать свои достижения</p>

19	Буддийские святыни	1	<p>Буддийский храм, изображения и статуи Будды, ступа и места, связанные с жизнью Будды, как буддийские святыни. Буддийские святыни в мире и в России. Паломничество к священным местам. Значение паломничества в жизни буддистов. Бурятский лама ДашаДжоржо Итигэлов – символ безграничных духовных возможностей человека</p>	<p>Прогнозировать содержание урока. Читать вслух и про себя, воспринимать на слух прочитанное. Осмысливать содержание прочитанного текста с помощью вопросов и пересказа. Отвечать устно и письменно на вопросы. Называть и характеризовать объекты, предметы, явления, которые почитаются как святыни в духовной буддийской культуре; размышлять и рассуждать о значении паломничества в жизни буддистов, о роли бурятского ламы Итигэлова в буддийской культуре. Соотносить новые знания с личным жизненным опытом; использовать знания, полученные на других уроках, для выполнения заданий; применять навыки осознанного построения речевых высказываний в соответствии с коммуникативными задачами. Осуществлять поиск необходимой информации в учебном тексте; использовать ключевые понятия урока в собственной устной и письменной речи.</p>
				<p>Проверять себя и самостоятельно оценивать свои достижения</p>

20	Буддийские священные сооружения	1	<p>История возникновения ступ. Назначение и архитектурные особенности ступы. Символическое значение ступы.</p> <p>Буддийский монастырь – духовный центр для буддистов-мирян и монахов. Назначение, архитектурные особенности и внутреннее убранство буддийского монастыря.</p> <p>Буддийское учение в повседневной жизни буддийских монахов.</p> <p>Священные сооружения православия, ислама, иудаизма</p>	<p>Прогнозировать содержание урока.</p> <p>Читать вслух и про себя, воспринимать на слух прочитанное.</p> <p>Осмыслять содержание прочитанного текста с помощью вопросов и пересказа. Отвечать устно и письменно на вопросы. Находить аналогии в разных религиозных культурах; размышлять и рассуждать о роли священных сооружений в религиозной культуре, об эстетической ценности священных сооружений, о подвижничестве буддийских монахов.</p> <p>Называть и характеризовать буддийские священные сооружения.</p> <p>Соотносить учебную информацию с личным опытом; применять навыки аудирования; анализировать содержание понятий в контексте содержания урока; применять навыки осознанного построения речевых высказываний в соответствии с коммуникативными задачами; использовать ключевые понятия урока в собственной устной и письменной речи; работать в группах (парах) и представлять результаты групповой (парной) работы, оценивать результаты самостоятельной работы</p>
----	---------------------------------	---	--	---

21	Буддийский храм	1	<p>Особенности буддийского храма. Назначение, архитектурные особенности, внутреннее устройство буддийского храма.</p> <p>Алтарь – главное место буддийского храма.</p> <p>Правила поведения в общественном месте</p>	<p>Прогнозировать содержание урока.</p> <p>Читать вслух и про себя, воспринимать на слух прочитанное.</p> <p>Осмысливать содержание прочитанного текста с помощью вопросов и пересказа. Отвечать устно и письменно на вопросы. Описывать архитектурные особенности и характеризовать назначение буддийского храма; характеризовать значение храма в системе ценностей буддизма.</p> <p>Размышлять и рассуждать об эстетической ценности храмовых сооружений;</p> <p>ориентироваться в своём поведении на правила поведения в общественных местах; различать священные сооружения разных религиозных традиций.</p> <p>Соотносить учебную информацию с личным опытом; применять навыки аудирования и осознанного построения речевых высказываний в соответствии с коммуникативными задачами.</p> <p>Анализировать содержание понятий в контексте содержания урока; составлять план текста, пересказывать текст по плану, включать в текст комментарий соответствующих иллюстраций к тексту урока; использовать ключевые понятия урока в собственной устной</p>
----	-----------------	---	--	--

				и письменной речи. Работать в группах (парах) и представлять
--	--	--	--	--

				результаты групповой работы, оценивать результаты самостоятельной работы
22	Буддийский календарь	1	<p>Летоисчисление по лунному календарю. Буддийский календарь и его отличие от григорианского. Особенности буддийского календаря. Животные – символы двенадцатилетнего цикла.</p> <p>Место лунного календаря в жизни современных буддистов</p>	<p>Прогнозировать содержание урока. Читать вслух и про себя, воспринимать на слух прочитанное.</p> <p>Осмыслять содержание прочитанного текста с помощью вопросов и пересказа. Отвечать устно и письменно на вопросы. Характеризовать особенности буддийского календаря; особенности лунно-солнечной календарной системы; сравнивать буддийский и григорианский календари; рассказывать о символике и назначении буддийского календаря. Применять навыки аудирования и осознанного построения речевых высказываний в соответствии с коммуникативными задачами; выявлять известную и неизвестную информацию в учебном тексте; использовать известную информацию в контексте нового учебного содержания; использовать ключевые понятия урока в собственной устной и письменной речи.</p> <p>Проверять себя и самостоятельно оценивать свои достижения</p>

23	Буддийские праздники	1	Светские и религиозные праздники. Смысл и значение светских и религиозных	<p>Прогнозировать содержание урока.</p> <p>Читать вслух и про себя, воспринимать на слух прочитанное.</p> <p>Осмысливать содержание прочитанного текста</p>
			<p>праздников.</p> <p>Значение праздников в буддийской культуре. Основные буддийские праздники.</p> <p>История, смысл и значение праздника</p> <p>Весак, обычаи и традиции.</p> <p>Традиции празднования Нового года у буддистов в России.</p> <p>Главные праздники христиан, мусульман, иудеев</p>	<p>с помощью вопросов и пересказа.</p> <p>Отвечать устно и письменно на вопросы.</p> <p>Размышлять и рассуждать об объединяющей роли духовных традиций на основе общих ценностей; выявлять аналогии в религиозных и светской культурах; использовать известные знания о буддийских обычаях и традициях в контексте нового содержания.</p> <p>Формулировать определение понятия; осуществлять поиск новой информации в тексте; отбирать иллюстративный материал, необходимый для выполнения задачи, с последующим комментарием; применять навыки осознанного построения речевых высказываний в соответствии с коммуникативными задачами; использовать ключевые понятия урока в собственной устной и письменной речи. Работать в группах (парах) и представлять результаты групповой (парной) работы, оценивать результаты самостоятельной работы;</p>

				организовывать и осуществлять сотрудничество со взрослыми и сверстниками
24	Искусство в буддийской культуре	1	Художественная ценность предметов и явлений буддийской духовной культуры.	<p>Прогнозировать содержание урока.</p> <p>Читать вслух и про себя, воспринимать на слух прочитанное.</p> <p>Осмыслять содержание прочитанного текста с помощью вопросов и пересказа.</p>

			Скульптура и живопись.	
			<p>Каноны скульптурных изображений Будды Шакьямуни.</p> <p>Требования к буддийским художникам. Чже Цонкапа о предназначении искусства.</p> <p>Декоративно-прикладное искусство в буддийской культуре</p>	<p>Отвечать устно и письменно на вопросы.</p> <p>Размышлять и рассуждать о духовнонравственной и эстетической ценности предметов и явлений буддийской духовной культуры; соотносить новые знания с личным жизненным и учебным опытом.</p> <p>Использовать знания, полученные на других уроках, в контексте нового содержания; применять навыки аудирования и осознанного построения речевых высказываний в соответствии с коммуникативными задачами; подбирать в учебнике иллюстративный материал к собственному сообщению; использовать ключевые понятия урока в устной и письменной речи; работать в группах (парах) и представлять результаты групповой (парной) работы, оценивать результаты самостоятельной работы</p>

25	Любовь и уважение к Отечеству	1	<p>Этапы становления духовных традиций России. Любовь – основа человеческой жизни. Служение человеку обществу, Родине. Патриотизм многонационального и многоконфессионального народа России.</p>	<p>Прогнозировать содержание урока. Читать вслух и про себя, воспринимать на слух прочитанное. Осмысливать содержание прочитанного текста с помощью вопросов и пересказа. Отвечать устно и письменно на вопросы. Закреплять и систематизировать представление об основном содержании учебника, важнейших понятиях курса; о духовных традициях многонационального народа России, о духовном</p>
			<p>Темы творческих работ: «Диалог культур во имя гражданского мира и согласия» (народное творчество, стихи, песни, кухня народов России и т. д.)</p>	<p>мире человека, о культурных традициях и их значении в жизни человека, семьи, общества; о ценности любви в отношениях между людьми и по отношению к Родине; о ключевых понятиях урока: служение, патриотизм. Размышлять и рассуждать о собственной причастности к многонациональному народу России, её истории, об ответственности каждого за общее благополучие Родины; использовать знания, полученные на других уроках, для выполнения учебных заданий; отвечать на учебные вопросы, соотносить определения с понятиями; использовать основные понятия курса в устной и письменной речи;</p>

				организовывать и осуществлять сотрудничество со взрослыми и сверстниками
ОБЩЕЕ КОЛИЧЕСТВО ЧАСОВ ПО ПРОГРАММЕ		34		

МОДУЛЬ «ОСНОВЫ ИУДЕЙСКОЙ КУЛЬТУРЫ»

№ п/п	Наименование разделов и тем учебного предмета	Количество часов	Программное содержание	Характеристика основных видов деятельности обучающихся
-------	---	------------------	------------------------	--

1	Россия – наша Родина	1	<p>Россия – многонациональное государство. Духовный мир человека.</p> <p>Культурные традиции и вечные ценности.</p> <p>Семейные ценности.</p> <p>Внеурочная деятельность: экскурсия в исторический или краеведческий музей</p>	<p>Прогнозировать результаты работы на уроке.</p> <p>Читать материал урока вслух и про себя.</p> <p>Применять систему условных обозначений при выполнении заданий.</p> <p>Размышлять о роли духовных традиций народов России, о духовном мире человека, о культурных традициях и их значении в жизни человека, семьи, общества.</p> <p>Использовать ключевые понятия урока в собственной устной и письменной речи, применять их при анализе и оценке явлений и фактов действительности.</p> <p>Комментировать иллюстративный ряд, соотносить текст с иллюстрациями.</p> <p>Проверять себя и самостоятельно оценивать свои достижения</p>
2	Введение в иудейскую духовную традицию. Культура и религия	2	<p>Представление о Боге в иудейской традиции.</p> <p>Иудаизм – национальная религия еврейского народа. Религия.</p>	<p>Прогнозировать содержание курса.</p> <p>Ориентироваться в учебнике, применять систему условных обозначений.</p> <p>Выделять тему и идею текста, формулировать вопросы к тексту и отвечать на них.</p> <p>Использовать новые лексические единицы</p>

			Религии политеистические и монотеистические. Культура	в устной и письменной речи. Анализировать художественный текст с помощью вопросов и заданий к нему
3	Тора – главная книга иудаизма. Сущность Торы. «Золотое правило Гилеля»	2	Тора и книги Торы. Содержание Торы. Заповеди. Правила написания, хранения и чтения Торы. Праздник Симхат Тора. Значение Торы в религиозной и бытовой жизни иудеев. Золотое правило Гилеля – общечеловеческий нравственный закон	Прогнозировать содержание урока. Читать и понимать прочитанное. Рассказывать о традициях почитания Торы в иудаизме; о значении Торы в религиозной и бытовой жизни иудеев; о значении «золотого правила нравственности» в жизни общества и человека. Размышлять и рассуждать о возможности и необходимости соблюдения нравственных норм жизни. Соотносить прочитанное с личным опытом. Анализировать значение «золотого правила нравственности» в жизни общества и в собственной жизни. Работать в группе и представлять результат коллективной работы. Комментировать иллюстративный ряд, соотносить текст с иллюстрациями. Участвовать в обсуждении; аргументировать свою точку зрения; составлять небольшой текстрассуждение на заданную тему. Проверять себя и самостоятельно оценивать результаты учебной работы

4	<p>Письменная и Устная Тора. Классические тексты иудаизма</p>	1	<p>Тора и Танах. Устная Тора – традиция передачи знаний от учителя к ученику. Талмуд: Мишна и Гемара. Традиции изучения и толкования Торы. Изучение Торы и Талмуда – одна из главных обязанностей иудея</p>	<p>Прогнозировать содержание урока. Читать и понимать прочитанное. Высказывать собственное отношение к знанию и учению. Использовать новые лексические единицы в устной и письменной речи. Выборочно пересказывать текст. Находить необходимую информацию в учебнике</p>
---	---	---	---	--

5	<p>Патриархи еврейского народа: от Авраама до Моше. Дарование Торы на горе Синай</p>	4	<p>Патриархи еврейского народа: Авраам, Ицхак и Яков. Эпоха патриархов. Завет Авраама с Богом. Жертвоприношение Авраама. История Эсава и Якова. Яков – Израэль. Двенадцать колен Израилевых. История Йосефа и его братьев. Йосеф в Египте. Переселение двенадцати колен Израилевых в Египет. Рождение</p>	<p>Прогнозировать содержание урока. Читать и понимать прочитанное. Рассказывать фрагменты из истории патриархов еврейского народа. Рассказывать об истории Исхода, основных понятиях, связанных с историей Исхода; о роли Моше в истории Исхода, о Песахе как главном иудейском религиозном празднике; об истории Исхода, основных понятиях, связанных с историей Исхода; о роли Моше в истории Исхода, о Песахе как главном иудейском религиозном празднике. Анализировать значение в жизни человека семейных ценностей, прощения, добрых и злых поступков.</p>
---	--	---	---	--

		<p>и спасение Моше. Явление Моше неопалимой купины. Десять казней египетских. Исход евреев из Египта и переход через Красное море. История праздника Песах. Скитания иудеев в пустыне. События дарования Горы. Создание золотого тельца. Десять заповедей и Скрижали Завета. Возобновление Завета иудеев с Богом. Строительство Ковчега Завета и Мишкана, избрание коэнов. Моше – пророк и законоучитель. Сорок лет в пустыне. Обретение Эрец Исраэль</p>	<p>Описывать историю патриархов еврейского народа; объяснять смысл Завета, заключённого через Авраама с Богом. Использовать новые лексические единицы в устной и письменной речи. Работать в группе и представлять результаты коллективной работы. Комментировать иллюстративный ряд. Читать, анализировать и интерпретировать художественный текст; формулировать вопросы к прочитанному тексту. Проверять себя и самостоятельно оценивать результаты учебной работы</p>
--	--	--	---

6	Пророки и праведники в иудейской культуре	2	Пророки в иудейской традиции. Эпоха пророков. Пророчества	Прогнозировать содержание урока. Читать и понимать прочитанное. Рассказывать об иудейских пророках,
			Шмуэля, Малахи, Ишаяу, Ирмияу, Хавакука. Почитание пророка Элияу. Пророчество о приходе Машиаха и вера в приход Машиаха. Праведники в иудейской традиции. Легенда о тридцати шести праведниках. Хасидизм и центральная роль цадика в учении хасидизма. Семь заповедей сыновей Ноаха. Праведники народов мира	о содержании их пророчеств; о пророчестве о приходе Машиаха и его значении в иудейской религиозной традиции; об истории Ноя и Всемирного потопа; о понятии «праведник» в иудейской традиции. Осмысливать духовно-нравственные проблемы и обсуждать их, рассуждать на этические темы, соотносить нравственные проблемы с личным опытом. Делать этические выводы из полученной информации. Совершенствовать навыки понимания и интерпретации прочитанного. Составлять устный рассказ-описание; выразительно читать художественный текст; анализировать художественный текст с помощью вопросов к нему. Проверять себя и самостоятельно оценивать результаты учебной работы

7	Храм в жизни иудеев	1	<p>Царь Давид и объединение Царства Израиля. Царь Соломон и строительство Первого Иерусалимского Храма. Символы иудаизма: Маген Давид и Менора. Назначение</p>	<p>Прогнозировать содержание урока. Читать и понимать прочитанное. Рассказывать об истории строительства и разрушения Иерусалимского Храма; о назначении Храма и храмовых ритуалах; о том, как память о Храме сохраняется в иудейской традиции. Анализировать высказывания нравственного</p>
			<p>Иерусалимского Храма. Захват Иерусалима вавилонянами и разрушение Первого Храма. Строительство Второго Храма. Борьба иудеев с римлянами, падение Иерусалима и разрушение Второго Храма. Стена Плача – святыня иудаизма. Скорбь о разрушении и вера в восстановление Иерусалимского Храма</p>	<p>содержания и соотносить их с личным опытом. Соотносить иллюстративный ряд с текстовой информацией. Комментировать иллюстративный ряд. Участвовать в обсуждении, аргументировать свою точку зрения. Использовать новые лексические единицы в собственной устной и письменной речи. Проверять себя и самостоятельно оценивать результаты учебной работы</p>

8	Назначение синагоги и её устройство	1	<p>Синагога – центр религиозной жизни иудеев. История возникновения синагог. Отличие синагоги от Храма. Правила устройства и внутреннего убранства синагоги. Раввин – религиозный руководитель общины. Значение синагоги</p>	<p>Прогнозировать содержание урока. Читать и понимать прочитанное. Рассказывать об истории возникновения синагог; о правилах их устройства; о роли и функциях раввинов в жизни еврейской общины; о правилах поведения в синагоге. Составлять памятку о правилах поведения в синагоге и священных сооружениях других религий. Соотносить иллюстративный ряд с текстовой информацией. Комментировать иллюстративный ряд; извлекать</p>
			<p>в жизни еврейской общины. Синагоги как памятники архитектуры. Внеурочная деятельность: посещение синагоги (или виртуальная экскурсия «Синагоги в разных странах и городах России»)</p>	<p>информацию из текста учебника и материалов электронного приложения; осуществлять самостоятельный поиск в указанных источниках информации. Систематизировать иллюстративный материал. Составлять аннотацию к презентации иллюстративного материала</p>

9	Суббота (Шабат) в иудейской традиции. Субботный ритуал	1	Суббота (Шабат) в системе иудейских религиозных праздников. Ритуалы встречи Субботы и субботней трапезы. Субботный запрет на работу. Ритуалы проводов Субботы	<p>Прогнозировать содержание урока. Читать и понимать прочитанное. Рассказывать о том, что Суббота в иудейской традиции – праздник, а соблюдение Субботы – заповедь; о ритуалах встречи, проведения и проводов Субботы. Использовать знакомые лексические единицы в новом контексте. Соотносить иллюстративный ряд с текстовой информацией. Комментировать иллюстративный ряд. Работать в группе и представлять результаты коллективной работы. Выборочно пересказывать текст. Приводить примеры, иллюстрирующие и раскрывающие смысл прочитанного. Выразительно читать художественный текст.</p>
				<p>Проверять себя и самостоятельно оценивать результаты учебной работы</p>

10	Молитвы и благословения в иудаизме	1	Тфила и главные иудейские молитвы: «Шма» и «Амида». Традиционные благословения, правила благословений. Личная и общественная молитвы. Главные общественные молитвы: «Шахарит», «Минха» и «Маарив». Правило миньяна. Кавана – заповедь и обязательная составляющая молитвы	<p>Прогнозировать содержание урока.</p> <p>Читать и понимать прочитанное.</p> <p>Рассказывать об основных иудейских молитвах, правилах молитвы в иудейской традиции; о том, что такое благословение.</p> <p>Объяснять, в чём разница между благословением в религиозной традиции и в быту; какой смысл вкладывают в молитву верующие люди. Объяснять значение слов с помощью словаря и учебника.</p> <p>Использовать новые лексические единицы в собственной устной и письменной речи.</p> <p>Работать в группе и представлять результаты коллективной работы.</p> <p>Выборочно пересказывать текст.</p> <p>Соотносить иллюстративный ряд с текстовой информацией; комментировать иллюстративный ряд.</p> <p>Проверять себя и самостоятельно оценивать результаты учебной работы</p>
11	Добро и зло	1	Сотворение мира, дерево познания добра и зла, грехопадение Адама и Евы. Каин и Авель; запрет на смешение льна	<p>Прогнозировать содержание урока.</p> <p>Читать и понимать прочитанное. Рассказывать о понимании добра и зла в иудейской традиции; об ответственности и свободе выбора в системе ценностей иудейской</p>

			<p>и шерсти. Душа животая и божественная. Борьба доброго и злого начал в представлении иудаизма. Свобода воли и свобода выбора. Принцип личной ответственности человека за свои поступки. Тора и заповеди как источник добра</p>	<p>культуры. Размышлять и рассуждать на морально-этические темы. Определять и анализировать, как проявляют себя в мире добро и зло. Соотносить духовно-нравственные проблемы с личным опытом. Соотносить иллюстративный ряд с текстовой информацией. Комментировать иллюстративный ряд. Составлять устный рассказ-описание; участвовать в обсуждении; аргументировать свою точку зрения. Проверять себя и самостоятельно оценивать результаты учебной работы</p>
--	--	--	--	--

12	Творческие работы учащихся	2	Содержание деятельности определяется выбранными учащимися темами и выбранными учителем организационными формами. Подготовка к выполнению одного из заданий (творческий или учебноисследовательский	<p>Прогнозировать содержание урока. Читать и понимать прочитанное. Актуализировать и закреплять материал, изученный на уроках «Основы иудейской культуры». Обобщать и систематизировать знания. Планировать и корректировать самостоятельную работу. Работать в группе, представлять результаты коллективной или индивидуальной работы. Оценивать свою деятельность. Извлекать информацию из предоставленных</p>
			проект). Презентации результатов работы и их обсуждение	<p>источников, систематизировать и воспроизводить информацию. Применять навыки построения высказываний в соответствии с коммуникативными задачами. Проверять себя и самостоятельно оценивать результаты учебной работы</p>

13	Иудаизм в России	1	<p>Иудаизм на территории России с древнейших времён до XVII в. Еврейские общины. Хасидизм: зарождение и развитие. Иудаизм на территории России XVIII – начала XXI в. Великая Отечественная война в судьбе еврейского населения СССР. Возрождение иудаизма в современной России. Иудаизм – одна из традиционных религий народов России. Внеурочная деятельность: посещение музея или мемориала, посвящённого Великой Отечественной войне</p>	<p>Прогнозировать содержание урока. Читать и понимать прочитанное. Рассказывать о распространении иудаизма на территории Древней Руси, Российской империи; о Катастрофе еврейского народа во время Второй мировой и Великой Отечественной войн; о межконфессиональном диалоге в современной России. Участвовать в обсуждении; аргументировать свою точку зрения. Обобщать и систематизировать полученные ранее знания. Применять навыки смыслового чтения. Выделять ключевую информацию из текста. Обсуждать и интерпретировать высказывания на морально-нравственные темы; приводить примеры, иллюстрирующие собственную точку зрения. Проверять себя и самостоятельно оценивать результаты учебной работы</p>
----	------------------	---	---	---

14	Основные принципы иудаизма	2	<p>Соблюдение заповедей – основа иудаизма.</p> <p>Заповеди Торы. Десять заповедей и их смысл.</p> <p>Толкование заповедей Торы в Мишне и Талмуде. Галаха – религиозное законодательство.</p> <p>Моше Маймонид и тринадцать принципов иудейской веры.</p> <p>Изменения в понимании сути иудаизма в XIX—XX вв. Ортодоксальное, консервативное и реформистское направления в современном иудаизме</p>	<p>Прогнозировать содержание урока.</p> <p>Читать и понимать прочитанное. Рассказывать, что подразумевается под богоизбранностью еврейского народа; что такое Галаха; какие толкования сути иудейского закона были предложены еврейскими мудрецами; о великих иудейских законоучителях: Гилеле, Акиве и Маймониде; о содержании тринадцати принципов Маймонида; о современных направлениях в иудаизме. Объяснять значение слов с помощью словаря и учебника.</p> <p>Анализировать содержание Десяти заповедей с религиозной и нравственно-этической точки зрения.</p> <p>Размышлять и рассуждать на морально-этические темы.</p> <p>Использовать в устной и письменной речи освоенные лексические единицы.</p> <p>Совершенствовать навыки смыслового чтения учебных текстов.</p> <p>Осознавать необходимость соблюдения нравственных норм жизни.</p> <p>Соотносить морально-нравственные проблемы с личным опытом.</p>
----	----------------------------	---	--	--

				Проверять себя и самостоятельно оценивать результаты учебной работы
--	--	--	--	---

15	Милосердие, забота о слабых, взаимопомощь	1	<p>Традиции милосердия и благотворительности в иудаизме.</p> <p>Цдака и законы цдаки.</p> <p>Благотворительность и взаимопомощь в жизни еврейской общины.</p> <p>Благотворительные еврейские общества и организации в прошлом и в современной России</p>	<p>Прогнозировать содержание урока.</p> <p>Читать и понимать прочитанное.</p> <p>Рассказывать о традициях и правилах благотворительности в иудаизме.</p> <p>Размышлять и рассуждать на морально-этические темы.</p> <p>Осмыслять ценности милосердия, благотворительности и взаимопомощи, их значение во взаимоотношениях людей и место в собственной жизни; понятия богатства и бедности в трактовке иудаизма; давать нравственную оценку этих понятий; применять их к анализу фактов реальной жизни.</p> <p>Проверять себя и самостоятельно оценивать результаты учебной работы</p>
----	---	---	--	---

16	Традиции иудаизма в повседневной жизни евреев	1	<p>Законы кашрута, кошерные и некошерные продукты, правила забоя скота, запрет на смешивание молочной и мясной пищи.</p> <p>Правила внешнего вида для религиозных евреев.</p> <p>Особенности костюма религиозного еврея</p>	<p>Прогнозировать содержание урока.</p> <p>Читать и понимать прочитанное.</p> <p>Рассказывать о том, как верующие следуют традициям и соблюдают заповеди в повседневной жизни; о законах кашрута, о правилах, которым должен соответствовать внешний вид верующего еврея.</p> <p>Обобщать и систематизировать изученный материал.</p> <p>Извлекать информацию из текста и материалов электронного приложения.</p>
				<p>Анализировать и интерпретировать основную идею иносказательного текста (притчи).</p> <p>Участвовать в обсуждении, аргументировать собственную точку зрения.</p> <p>Проверять себя и самостоятельно оценивать результаты учебной работы</p>

17	Совершеннолетие в иудаизме. Ответственное принятие заповедей	1	<p>Обряды жизненного цикла в иудаизме: бритила, опшерниш, бармицва и батмицва. Значение бармицвы и батмицвы в жизни религиозных евреев. Права и обязанности совершеннолетнего человека.</p> <p>Правила проведения церемонии бармицвы и батмицвы. Гиюр – церемония принятия иудаизма</p>	<p>Прогнозировать содержание урока.</p> <p>Читать и понимать прочитанное. Рассказывать о традициях, связанных с совершением обрядов жизненного цикла верующего еврея; о значении религиозных обрядов в жизни верующих; о значении понятия совершеннолетия с точки зрения иудейской религиозной традиции; об ответственности человека.</p> <p>Размышлять и рассуждать на морально-этические темы.</p> <p>Использовать знакомые лексические единицы на новом содержательном и мировоззренческом уровне.</p> <p>Соотносить духовно-нравственные проблемы с личным опытом.</p> <p>Участвовать в обсуждении; аргументировать собственную точку зрения.</p> <p>Соотносить иллюстративный ряд с текстовой информацией; комментировать иллюстративный ряд</p>
----	---	---	---	---

18	Еврейский дом – еврейский мир: знакомство с историей и традицией	1	<p>Дом и семья в жизни человека. Понятие «шлом-баит» в иудейской традиции. Ответственность всех членов семьи за благополучие и гармонию в доме. Правила устройства дома в иудаизме, предметы, которые должны быть в еврейском доме</p>	<p>Прогнозировать содержание урока. Читать и понимать прочитанное. Рассказывать о значении дома в иудейской традиции; об устройстве традиционного еврейского дома; о понятиях «шлом-баит» (мир дома) и «тикун-олам» (исправление мира). Размышлять и рассуждать на морально-этические темы. Соотносить духовно-нравственные проблемы с личным опытом. Делать выводы о ценности дома и семьи в жизни каждого человека. Работать в группе и представлять результаты коллективной работы. Извлекать информацию из текста; составлять небольшой текст-рассуждение на заданную тему. Проверять себя и самостоятельно оценивать результаты учебной работы</p>
----	--	---	--	---

19	Еврейский календарь	1	<p>Особенности еврейского календаря и его отличия от григорианского.</p> <p>Летоисчисление по еврейскому календарю.</p> <p>Месяцы еврейского календаря</p>	<p>Прогнозировать содержание урока.</p> <p>Читать и понимать прочитанное.</p> <p>Рассказывать об особенностях летоисчисления по еврейскому календарю; об отличиях еврейского календаря от григорианского; об особенностях лунно-солнечной календарной системы; о месяцах и днях недели еврейского календаря.</p> <p>Совершенствовать навыки использования речевых средств, смыслового чтения учебных текстов.</p>
				<p>Соотносить содержание текста с иллюстративным рядом.</p> <p>Участвовать в беседе.</p> <p>Работать с графическими изображениями.</p> <p>Применять математические навыки на материале предмета.</p> <p>Проверять себя и самостоятельно оценивать результаты учебной работы</p>

20	Еврейские праздники: их история и традиции	2	<p>Главные иудейские праздники: Рош-а-Шана, Йом Кипур, Суккот, Ханука, Ту би-шват, Пурим, Песах, Шавуот. История возникновения праздников и традиции празднования</p>	<p>Прогнозировать содержание урока. Читать и понимать прочитанное. Рассказывать об истории возникновения иудейских религиозных праздников и традициях празднования. Размышлять о значении религиозных праздников в жизни верующих; о том, каким образом праздники служат сплочению людей. Применять и совершенствовать навыки использования речевых средств, смыслового чтения учебных текстов, построения рассуждений. Соотносить духовно-нравственные проблемы с личным опытом. Работать в группе и представлять результаты коллективной работы. Готовить информационный доклад, оформлять его в соответствии с требованиями, проводить презентацию.</p>
				<p>Выразительно читать и анализировать художественный текст. Проверять себя и самостоятельно оценивать результаты учебной работы</p>

21	Ценности семейной жизни в иудейской традиции. Праматери еврейского народа	2	<p>Патриархи и праматери. Сара, Ривка, Лея и Рахель. Пещера Махпела – гробница патриархов и праматерей. Могила Рахели.</p> <p>Традиции уважения к женщине в иудаизме, роль женщины в еврейской семье и общине.</p> <p>Заповедь о почитании родителей, взаимоотношения родителей и детей в иудейской традиции.</p> <p>Обряды и ритуалы свадебного цикла в иудаизме. Правила супружеской жизни. Обязанности членов семьи</p>	<p>Прогнозировать содержание урока.</p> <p>Читать и понимать прочитанное.</p> <p>Рассказывать о праматерях еврейского народа; о праведности и о благочестии в еврейской традиции; о том, почему праматери почитаются иудеями наравне с праотцами; о традициях заключения брака, воспитания детей, взаимоотношений членов семьи в иудаизме; о семейных ценностях.</p> <p>Соотносить духовно-нравственные проблемы с личным опытом.</p> <p>Работать в группе и представлять результаты коллективной работы.</p> <p>Соотносить содержание текста с иллюстративным рядом.</p> <p>Участвовать в беседе.</p> <p>Составлять небольшой текст-повествование (устно и письменно).</p> <p>Понимать основную идею иносказательного текста (притчи); участвовать в обсуждении; аргументировать собственную точку зрения; составлять небольшой текст-рассуждение на заданную тему.</p>
----	---	---	--	--

				Проверить себя и самостоятельно оценивать результаты учебной работы
22	Любовь и уважение к Отечеству	1	<p>Этапы становления духовных традиций России. Любовь – основа человеческой жизни. Служение человеку обществу, Родине. Патриотизм многонационального и многоконфессионального народа России.</p> <p>Консультация учителя, как готовиться к урокам 33, 34.</p> <p>Темы творческих работ: «Диалог культур во имя гражданского мира и согласия» (народное творчество, стихи, песни, кухня народов России и т. д.)</p>	<p>Проверить себя и самостоятельно оценивать результаты учебной работы</p> <p>Прогнозировать содержание урока.</p> <p>Читать и понимать прочитанное.</p> <p>Закреплять и систематизировать представление об основном содержании учебника, о важнейших понятиях курса; о духовных традициях многонационального народа России, о духовном мире человека, о культурных традициях и их значении в жизни человека, семьи, общества; о ценности любви в отношениях между людьми и по отношению к Родине; о ключевых понятиях урока: служение, патриотизм.</p> <p>Отвечать на учебные вопросы, соотносить определения с понятиями; делать выводы; адекватно использовать основные понятия курса в устной и письменной речи.</p> <p>Объяснять значение слов с помощью словаря и учебника.</p> <p>Проверить себя и самостоятельно оценивать результаты учебной работы</p>

23	Творческие работы учащихся	2	Содержание деятельности определяется выбранными учащимися темами и выбранными	<p>Прогнозировать содержание урока.</p> <p>Читать и понимать прочитанное.</p> <p>Актуализировать и закреплять материал, изученный на уроках «Основы иудейской культуры».</p>
			<p>учителем организационными формами. Подготовка к выполнению одного из заданий (творческий или учебноисследовательский проект). Презентации результатов работы и их обсуждение</p>	<p>Обобщать и систематизировать знания.</p> <p>Планировать и корректировать самостоятельную работу.</p> <p>Работать в группе, представлять результаты коллективной или индивидуальной работы.</p> <p>Оценивать свою деятельность.</p> <p>Извлекать информацию из предоставленных источников, систематизировать и воспроизводить информацию.</p> <p>Применять навыки построения высказываний в соответствии с коммуникативными задачами.</p> <p>Проверять себя и самостоятельно оценивать результаты учебной работы</p>
ОБЩЕЕ КОЛИЧЕСТВО ЧАСОВ ПО ПРОГРАММЕ		34		

МОДУЛЬ «ОСНОВЫ РЕЛИГИОЗНЫХ КУЛЬТУР НАРОДОВ РОССИИ»

№ п/п	Наименование разделов и тем учебного предмета	Количество часов	Программное содержание	Характеристика основных видов деятельности обучающихся
1	Россия – наша Родина	1	Россия – многонациональное государство. Духовный мир человека. Культурные традиции и вечные ценности. Семейные ценности	Пользоваться условными обозначениями учебника. Вести учебный, межкультурный диалог. Различать способы и средства познания духовных традиций. Оценивать результаты своей работы на уроке и во внеурочной деятельности. Понимать значение духовных традиций народов России в жизни человека, семьи, общества. Осознавать ценность дружеских отношений между людьми
2	Культура и религия. Возникновение религий. Мировые религии и иудаизм. Основатели религий мира	4	Понятие религии. Первобытные верования. Древние религии. Национальные и мировые религии. Традиционные религии России. Понятие культуры. Материальная и духовная культура. Взаимосвязь культуры	Понимать значение понятий: ритуал, материальная культура и духовная культура, пантеон, Завет, вера в Единого Бога, иудаизм, христианство, ислам, буддизм. Прогнозировать содержание урока. Читать и воспринимать прочитанное, осмысливать содержание прочитанного текста. Рассказывать об основных религиях, распространённых на территории России; о взаимосвязи и взаимовлиянии культуры, истории и религии, о предпосылках

			<p>и религии. Влияние религии на культуру.</p> <p>Первые религии.</p> <p>Многобожие.</p> <p>Появление иудаизма как первой религии, основанной на вере в Единого Бога.</p> <p>Возникновение христианства. Основы учения Иисуса Христа.</p> <p>Возникновение ислама.</p> <p>Возникновение буддизма. Основные истины буддизма</p>	<p>возникновения и нравственных основах религий; о первых религиях, об истории возникновения иудаизма, христианства, ислама и буддизма.</p> <p>Работать с картой.</p> <p>Различать традиционные и нетрадиционные религии.</p> <p>Сопоставлять особенности мировых и национальных религий.</p> <p>Определять религиозные основы отдельных явлений культуры.</p> <p>Выявлять в них общность и различие, приводить примеры.</p> <p>Проверять себя и самостоятельно оценивать свои достижения</p>
--	--	--	--	---

3	Священные книги христианства, ислама, иудаизма и буддизма	2	<p>Что такое священные книги. Священная книга буддизма – Трипитака (Три корзины мудрости). Священные книги иудаизма и христианства. Священная книга ислама – Коран. Священные книги как обязательная часть любой религии</p>	<p>Понимать значение понятий: Трипитака, Библия, Ветхий Завет, Новый Завет, Евангелие, Коран. Прогнозировать содержание урока. Читать и воспринимать прочитанное, осмысливать содержание прочитанного текста. Рассказывать о священных книгах буддизма, иудаизма, христианства, ислама. Определять сходство этических постулатов священных книг религий мира. Совершенствовать умения в области коммуникации, чтения и понимания прочитанного, ответов на учебные вопросы разных типов, построения связного высказывания.</p>
				<p>Проверять себя и самостоятельно оценивать свои достижения</p>

4	Хранители предания в религиях мира	2	<p>Необходимость хранителя предания для любой религии.</p> <p>Жрецы. Раввины в иудаизме.</p> <p>Христианские священнослужители.</p> <p>Мусульманская община.</p> <p>Буддийская община</p>	<p>Понимать значение понятий: жрец, раввин, епископ, священник, имам, лама.</p> <p>Прогнозировать содержание урока.</p> <p>Читать и воспринимать прочитанное, осмысливать содержание прочитанного текста.</p> <p>Рассказывать о том, когда появились хранители предания; кто такие жрецы; какую роль в иудаизме играют раввины; об иерархии христианской церкви; об организации мусульманской общины; о буддистской сангхе и ламах</p>
5	Добро и зло	2	<p>Представление о происхождении добра и зла в разных религиях.</p> <p>Понятия греха и раскаяния в разных религиях.</p> <p>Сходство и различия представлений о добре и зле в разных религиях</p>	<p>Понимать значение понятий: добро, зло, грех, раскаяние, воздаяние – в контексте религиозных традиций мира.</p> <p>Прогнозировать содержание урока.</p> <p>Читать и воспринимать прочитанное, осмысливать содержание прочитанного текста.</p> <p>Рассказывать о причинах появления зла и возможностях его преодоления в контексте традиций буддизма, христианства, ислама и иудаизма.</p> <p>Соотносить понятия добра и зла с личным опытом, опытом других людей.</p> <p>Устанавливать связи полученных знаний со знаниями по литературному чтению</p>

				и окружающему миру. Проверять себя и самостоятельно оценивать содержание прочитанного текста
6	Человек в религиозных традициях народов России	2	Действия верующего человека для общения с Богом. Христианские таинства. Соблюдение религиозных предписаний в иудаизме. Формы служения Богу, предписанные в Коране. Традиции буддизма. Молитва в разных религиозных традициях	<p>Понимать значение понятий: молитва, таинство, намаз, мантра.</p> <p>Прогнозировать содержание урока.</p> <p>Читать и воспринимать прочитанное, осмысливать содержание прочитанного текста.</p> <p>Рассказывать об основных действиях верующего человека в религиозных традициях мира, о том, что делает верующий человек для общения с Богом, что такое молитва, таинство, намаз, мантра.</p> <p>Приводить примеры религиозного поведения людей из личного опыта и опыта других людей, из литературных источников.</p> <p>Выражать позитивное ценностное отношение к поведению религиозных людей.</p> <p>Проверять себя и самостоятельно оценивать результаты учебной работы</p>

7	Священные сооружения	2	<p>Предназначение священных сооружений. Необходимость священных сооружений для любой религии. Священные здания иудаизма. Христианские</p>	<p>Понимать значение понятий: синагога, церковь, мечеть, ступа, пагода. Прогнозировать содержание урока. Читать и воспринимать прочитанное, осмысливать содержание прочитанного текста. Рассказывать о назначении и устройстве синагоги, христианской церкви, мечети, ступы и пагоды.</p>
			<p>храмы. Мечети. Буддийские священные сооружения</p>	<p>Выявлять общность и различия в устройстве и назначении священных сооружений. Осознавать при нахождении в священных сооружениях необходимость соблюдения правил поведения, принятых в соответствующей религиозной общине. Проверять себя и самостоятельно оценивать результаты учебной работы</p>

8	Искусство в религиозной культуре	2	<p>Связь искусства и религии.</p> <p>Искусство в религиозной культуре христианства.</p> <p>Искусство в религиозной культуре ислама.</p> <p>Искусство в религиозной культуре иудаизма.</p> <p>Искусство в религиозной культуре буддизма.</p> <p>Взаимосвязь особенностей религиозного искусства с традициями веры</p>	<p>Понимать роль искусства в религиозных культурах.</p> <p>Прогнозировать содержание урока.</p> <p>Читать и воспринимать прочитанное, осмысливать содержание прочитанного текста.</p> <p>Рассказывать об общих особенностях искусства в христианстве, исламе, иудаизме, буддизме.</p> <p>Устанавливать взаимосвязь особенностей религиозного искусства с традициями веры.</p> <p>Использовать знания, полученные на уроках по литературному чтению и окружающему миру, для осмысления взаимосвязи светского и религиозного искусства.</p> <p>Проверять себя и самостоятельно оценивать результаты учебной работы</p>
9	Творческие работы учащихся	2	Содержание деятельности определяется выбранными учащимися	Иметь представление о материале, изученном на уроках модуля «Основы религиозных культур народов России», о содержании учебного проекта и способах его реализации.

			<p>темами и выбранными учителем организационными формами и жанрами (проект, сочинение и т. д.), форматом итогового мероприятия.</p> <p>Подготовка к выполнению праздничного проекта.</p> <p>Выполнение одного из заданий в рамках работы над праздничным проектом.</p> <p>Презентации результатов работы и их обсуждение</p>	<p>Прогнозировать содержание урока.</p> <p>Читать и воспринимать прочитанное, осмысливать содержание прочитанного текста.</p> <p>Обобщать и систематизировать знания; планировать и корректировать самостоятельную работу.</p> <p>Работать в группе.</p> <p>Представлять результаты коллективной или индивидуальной работы; оценивать свою деятельность.</p> <p>Проверять себя и самостоятельно оценивать результаты учебной работы</p>
--	--	--	--	---

10	Религиозная культура народов России	2	<p>Выбор веры князем Владимиром.</p> <p>Православное христианство в истории России. Другие христианские конфессии в России.</p> <p>Ислам в России.</p> <p>Иудеи в истории России.</p> <p>Распространение буддизма в России</p>	<p>Рассказывать об основных этапах возникновения и развития православия и других религий в России, о том, как и почему на Руси выбрали христианскую веру, какую роль сыграло православие в истории России, какую роль в истории России сыграли люди, исповедовавшие ислам, буддизм, иудаизм, католическую и протестантскую веру.</p> <p>Прогнозировать содержание урока.</p> <p>Читать и воспринимать прочитанное, осмысливать содержание прочитанного текста.</p>
				<p>Работать в группе и представлять результаты коллективной работы.</p> <p>Комментировать иллюстративный ряд, соотносить текст с иллюстрациями.</p> <p>Аргументировать свою точку зрения.</p> <p>Составлять небольшой текст-рассуждение на заданную тему.</p> <p>Проверять себя и самостоятельно оценивать результаты учебной работы</p>

11	Религиозные ритуалы. Обычаи и обряды	4	<p>Понятие ритуала. Возникновение обрядов. Виды религиозных обрядов. Основные обряды христианства. Основные обряды в исламе. Основные обряды иудаизма. Основные обряды буддизма. Что такое паломничество. Паломничество в традиционных религиях России</p>	<p>Понимать значение понятия «обряды», паломничество, реликвии, мощи. Рассказывать о религиозных ритуалах в религиях мира, о том, что такое обряды (ритуалы) и как они возникли; какими бывают обряды в христианстве, исламе, буддизме и иудаизме; о паломничестве в христианстве, исламе, иудаизме, буддизме. Прогнозировать содержание урока. Читать и воспринимать прочитанное, осмысливать содержание прочитанного текста. Осознавать: важность толерантного отношения к обычаям и обрядам различных религиозных культур; этический смысл паломничеств и святынь в религиозных традициях. Совершенствовать умения в области коммуникации, чтения и понимания прочитанного, ответов на учебные вопросы разных типов, построения связного высказывания.</p>
				<p>Комментировать иллюстративный ряд, соотносить текст с иллюстрациями. Проверять себя и самостоятельно оценивать результаты учебной работы</p>

12	Праздники и календари	2	<p>Что такое паломничество.</p> <p>Паломничество в христианстве.</p> <p>Паломничество в исламе.</p> <p>Паломничество в иудаизме.</p> <p>Паломничество в буддизме</p>	<p>Понимать значение понятий: паломничество, реликвии, мощи.</p> <p>Рассказывать о паломничестве в христианстве, исламе, иудаизме, буддизме. Прогнозировать содержание урока.</p> <p>Читать и воспринимать прочитанное, осмысливать содержание прочитанного текста.</p> <p>Осознавать этический смысл паломничеств и святынь в религиозных традициях.</p> <p>Комментировать иллюстративный ряд, соотносить текст с иллюстрациями.</p> <p>Проверять себя и самостоятельно оценивать результаты учебной работы.</p> <p>Читать и воспринимать прочитанное, осмысливать содержание прочитанного текста.</p> <p>Рассказывать о главных праздниках иудеев, христиан, мусульман, буддистов.</p> <p>Осознавать важность толерантного отношения к праздникам и обычаям различных религиозных культур.</p> <p>Работать в группе и представлять результаты коллективной работы.</p> <p>Комментировать иллюстративный ряд, соотносить</p>
----	-----------------------	---	--	---

				<p>текст с иллюстрациями.</p> <p>Проверять себя и самостоятельно оценивать результаты учебной работы</p>
13	<p>Религия и мораль.</p> <p>Нравственные заповеди в христианстве, исламе, буддизме и иудаизме</p>	2	<p>Принцип ценности человеческой жизни как основополагающий принцип всех религий.</p> <p>Заповеди иудаизма и христианства.</p> <p>Нравственное учение ислама. Учение о поведении человека в буддизме</p>	<p>Рассказывать о нравственных заповедях иудаизма и христианства, о нравственном учении ислама, о буддийском учении, о поведении человека.</p> <p>Прогнозировать содержание урока.</p> <p>Читать и воспринимать прочитанное, осмысливать содержание прочитанного текста.</p> <p>Объяснять, что общее в учениях традиционных религий.</p> <p>Развивать ценностное отношение к собственным поступкам.</p> <p>Использовать знания, полученные на уроках по литературному чтению и окружающему миру, для осмысления нравственного содержания религий.</p> <p>Проверять себя и самостоятельно оценивать результаты учебной работы</p>

14	Милосердие, забота о слабых, взаимопомощь	1	Милосердие в различных религиях. Учение Христа о милосердии. Благотворительная деятельность христианской церкви. Формы выражения милосердия в исламе.	Объяснять нравственный смысл милостыни. Прогнозировать содержание урока. Читать и воспринимать прочитанное, осмысливать содержание прочитанного текста. Рассказывать о традициях милосердия в иудаизме, христианстве, исламе и буддизме, о том, как разные религии учат состраданию, милосердию и помощи людям.
			Сострадание к живым существам как основа буддизма. Социальные проблемы общества и отношение к ним в религиозных традициях	Понимать необходимость проявления милосердия в собственном поведении. Комментировать иллюстративный ряд, соотносить текст с иллюстрациями. Проверять себя и самостоятельно оценивать результаты учебной работы

15	Семья и семейные ценности	1	<p>Роль семьи в жизни человека и общества.</p> <p>Семья как Малая Церковь, школа любви в христианстве. Брак как обязанность человека в исламе.</p> <p>Назначение семьи в буддизме.</p> <p>Уважительное отношение к родителям – часть любого религиозного вероучения</p>	<p>Рассказывать о том, как традиционные религии России относятся к семье.</p> <p>Прогнозировать содержание урока.</p> <p>Читать и воспринимать прочитанное, осмысливать содержание прочитанного текста.</p> <p>Понимать необходимость ответственного отношения к семейным ценностям.</p> <p>Использовать знания, полученные на уроках по литературному чтению и окружающему миру, для осмысления ценности семьи в светской и религиозной традиции.</p> <p>Проверять себя и самостоятельно оценивать результаты учебной работы</p>
16	Долг, свобода, ответственность, труд	1	<p>Понимание долга, свободы, ответственности, труда в разных религиях</p>	<p>Понимать значение понятий: долг, свобода, ответственность, труд – в контексте традиционных религий.</p> <p>Прогнозировать содержание урока.</p> <p>Читать и воспринимать прочитанное, осмысливать содержание прочитанного текста.</p>

				<p>Использовать личный опыт, опыт других людей, знания, полученные на уроках по литературному чтению и окружающему миру, для осмысления ценности долга, ответственности, труда в светской и религиозных традициях.</p> <p>Проверять себя и самостоятельно оценивать результаты учебной работы</p>
--	--	--	--	---

17	Любовь и уважение к Отечеству	1	<p>Этапы становления духовных традиций России. Любовь – основа человеческой жизни. Служение человека обществу, Родине. Патриотизм многонационального и многоконфессионального народа России. Консультация учителя, как готовиться к урокам 33, 34. Творческие работы (дома с родителями или законными представителями) на тему «Диалог культур во имя гражданского мира и согласия»</p>	<p>Рассказывать об исторических этапах становления духовных традиций в России. Прогнозировать содержание урока. Читать и воспринимать прочитанное, осмысливать содержание прочитанного текста. Объяснять значение духовных традиций народов России, важность их изучения и сохранения. Сопоставлять понятия «духовная традиция», «патриотизм», «Отечество», «служение». Размышлять о духовном мире человека, о культурных традициях и их значении в жизни человека, семьи, общества. Проверять себя и самостоятельно оценивать результаты учебной работы</p>
			(народное творчество, стихи, песни, кухня народов России и т. д.)	

18	Обобщающий урок. Подведение итогов	1	Содержание деятельности определяется выбранными учащимися темами и выбранными учителем организационными формами и жанрами (проект, сочинение, беседа в классе и т. д.), форматом итогового мероприятия. Презентации результатов работы и их обсуждение	Иметь представление о материале, изученном на уроках модуля «Основы религиозных культур народов России», о содержании учебного проекта и способах его реализации. Прогнозировать содержание урока. Читать и воспринимать прочитанное, осмысливать содержание прочитанного текста. Обобщать и систематизировать знания; планировать и корректировать самостоятельную работу. Работать в группе. Представлять результаты коллективной или индивидуальной работы; оценивать свою деятельность. Проверять себя и самостоятельно оценивать результаты учебной работы
ОБЩЕЕ КОЛИЧЕСТВО ЧАСОВ ПО ПРОГРАММЕ		34		

МОДУЛЬ «ОСНОВЫ СВЕТСКОЙ ЭТИКИ»

№ п/п	Наименование разделов и тем учебного предмета	Количество часов	Программное содержание	Характеристика основных видов деятельности обучающихся
-------	---	------------------	------------------------	--

1	Россия – наша Родина	1	<p>Россия – многонациональное государство. Культурные традиции. Культурное многообразие России. Народы и религии в России</p>	<p>Использовать ключевые понятия учебной темы в устной и письменной речи, применять их при анализе и оценке явлений и фактов действительности. Рассказывать о роли культурных традиций в жизни народов России, о значении культурных традиций в жизни человека, семьи, народа, общества. Проверять себя и самостоятельно оценивать свои достижения. Приводить примеры единения народов России (например, праздники)</p>
2	<p>Этика и её значение в жизни человека. Нормы морали. Нравственные ценности, идеалы, принципы</p>	8	<p>Этика в отношениях людей в обществе. Добро и зло как основные категории этики. Культура и религия. Нормы морали. «Золотое правило этики». Нравственные ценности, идеалы,</p>	<p>Использовать основные понятия темы в устной и письменной речи, рассматривать иллюстративный материал, соотносить текст с иллюстрациями. Составлять небольшой текст-рассуждение на темы добра и зла, моральных ценностей, идеалов. Высказывать суждения оценочного характера о значении нравственности в жизни человека, семьи, народа, общества, государства. Рассуждать о возможности и необходимости соблюдения нравственных норм в жизни человека,</p>

			принципы в культуре народов России	общества, раскрывать понимание «золотого правила этики». Размышлять и рассуждать на морально-этические темы. Проверять себя и самостоятельно оценивать свои достижения
3	Государство и мораль гражданина. Основной Закон (Конституция) в государстве как источник российской гражданской этики	1	Нравственный долг и ответственность человека в обществе. Мораль в культуре народов России. Государство и мораль гражданина. Основной Закон (Конституция) в России как источник общепринятых норм гражданской этики в российском обществе	Читать и понимать учебный текст, объяснять значение слов (терминов и понятий) с опорой на текст учебника. Выразить понимание нравственного долга и ответственности человека в российском обществе, государстве. Рассказывать о российской гражданской этике как общепринятых в российском обществе нормах морали, отношений и поведения людей, основанных на конституционных правах, свободах, обязанностях человека. Раскрывать основное содержание норм российской гражданской этики (справедливость, ответственность, ценность и достоинство человеческой жизни, взаимоуважение, уважение к старшим, к труду, свобода совести, свобода

				<p>вероисповедания, забота о природе, историческом и культурном наследии и др.). Использовать систему условных обозначений при выполнении заданий.</p>
				<p>Проверять себя и самостоятельно оценивать свои достижения</p>

4	Образцы нравственности в культуре Отечества, народов России. Природа и человек	8	Образцы нравственности в культуре Отечества, народов России. Справедливость, дружба, труд, помощь нуждающимся, служение своему народу, России. Народные сказки, пословицы, поговорки о нравственности. Отношение к природе как нравственная категория	<p>Рассуждать о необходимости соблюдения нравственных норм жизни в обществе. Рассуждать о нравственных нормах на примерах образцов поведения людей, исторических и литературных героев, защитников Отечества в истории России и современности.</p> <p>Рассуждать о возможности и необходимости бережного отношения к природе и личной ответственности за это каждого человека. Осуществлять поиск необходимой информации для выполнения заданий.</p> <p>Составлять небольшой текст-рассуждение на тему «Образцы нравственного поведения в культуре Отечества».</p> <p>Использовать знания, полученные на уроках по литературному чтению и окружающему миру, для осмысления примеров нравственного поведения людей в истории и культуре Отечества.</p> <p>Проверять себя и самостоятельно оценивать свои достижения</p>
5	Праздники как одна из форм исторической памяти	2	Народные, государственные праздники в России. Нравственное значение	Объяснять значение праздников как одной из форм исторической памяти народа, общества, их значение для укрепления единства народа, общества.

			<p>праздника, значение праздников</p> <p>для укрепления единства народа, сохранения исторической памяти</p>	<p>Рассказывать о российских праздниках (государственные, народные, религиозные, семейные), День народного единства, День защитников Отечества и др., о праздниках в своём регионе, местности проживания.</p> <p>Осуществлять поиск необходимой информации для выполнения заданий.</p> <p>Использовать речевые средства, навыки смыслового чтения учебных текстов, участвовать в беседе.</p> <p>Проверять себя и самостоятельно оценивать свои достижения</p>
6	Семейные ценности. Этика семейных отношений	1	<p>Семья как ценность. Семейные ценности в России. Этика семейных отношений.</p> <p>Традиционные семейные ценности народов России</p>	<p>Объяснять значение слов (терминов и понятий) с опорой на учебный текст.</p> <p>Раскрывать основное содержание понимания семьи, отношений в семье на основе взаимной любви и уважения, любовь и забота родителей о детях; любовь и забота детей о нуждающихся в помощи родителях; уважение старших.</p> <p>Рассказывать о семейных традициях народов России, приводить примеры.</p> <p>Осуществлять поиск необходимой информации для выполнения заданий.</p>

				Проверить себя и самостоятельно оценивать свои достижения
--	--	--	--	---

7	Трудовая мораль. Нравственные традиции предпринимательства	3	Труд как ценность. Уважение труда, трудящихся людей в культуре народов России. Нравственные традиции предпринимательства в России, благотворительность	Анализировать прочитанное с точки зрения полученных ранее знаний. Рассказывать о трудовой морали, нравственных традициях трудовой деятельности, предпринимательства в России, приводить примеры. Объяснять значение слов (терминов и понятий) с опорой на учебный текст. Высказывать суждения оценочного характера о трудолюбии, честном труде, об уважении к труду, к трудящимся людям, результатам труда (своего и других людей). Проверять себя и самостоятельно оценивать свои достижения
---	--	---	---	--

8	Что значит быть нравственным в наше время. Методы нравственного самосовершенствования	6	Нравственность общества и нравственность личности, человека. Нравственные требования в наше время. Воспитание нравственной культуры в обществе и самовоспитание человека. Нравственный выбор. Нравственное самосовершенствование	<p>Выражать своими словами понятия урока.</p> <p>Приводить примеры нравственных поступков, оценивать поступки свои и других людей.</p> <p>Соотносить нравственные нормы с анализом личного опыта поведения.</p> <p>Составлять небольшой текст-рассуждение на тему «Образцы нравственного поведения людей в современной жизни».</p> <p>Проверять себя и самостоятельно оценивать свои достижения</p>
---	---	---	--	---

9	Этикет	2	<p>Понятие этикета. Этика и этикет в отношениях к старшим, учителям, в коллективе, дома и в школе, в разных жизненных ситуациях. Речевой этикет</p>	<p>Размышлять и рассуждать на темы правил поведения в обществе. Различать нравственные нормы и правила этикета, приводить примеры. Объяснять взаимосвязь этики и этикета, целесообразность правил этикета. Рассказывать о правилах этикета в разных жизненных ситуациях, приводить примеры, использовать народные пословицы и поговорки. Обосновывать необходимость соблюдения правил этикета в разных ситуациях. Осуществлять поиск необходимой информации для выполнения заданий. Применять навыки осознанного построения речевых высказываний в соответствии с коммуникативными задачами. Проверять себя и самостоятельно оценивать свои достижения</p>
---	--------	---	---	--

10	Любовь и уважение к Отечеству. Патриотизм многонационального и многоконфессионального народа России	2	Служение человека обществу, Родине, Отечеству в культуре народов России. Патриотизм многонационального и многоконфессионального народа России	Закреплять и систематизировать представления о российской светской этике, духовнонравственной культуре многонационального народа России, их значении в жизни человека, семьи, российского общества. Сопоставлять понятия «патриотизм», «Отечество», «многонациональный народ России», «служение», соотносить определения с понятиями, делать выводы.
				Использовать основные понятия темы в устной и письменной речи. Проверять себя и самостоятельно оценивать свои достижения
ОБЩЕЕ КОЛИЧЕСТВО ЧАСОВ ПО ПРОГРАММЕ		34		

РАБОЧАЯ ПРОГРАММА ПО ИЗОБРАЗИТЕЛЬНОМУ ИСКУССТВУ

СОДЕРЖАНИЕ ОБУЧЕНИЯ

1 КЛАСС Модуль «Графика»

Расположение изображения на листе. Выбор вертикального или горизонтального формата листа в зависимости от содержания изображения.

Разные виды линий. Линейный рисунок. Графические материалы для линейного рисунка и их особенности. Приёмы рисования линией.

Рисование с натуры: разные листья и их форма.

Представление о пропорциях: короткое – длинное. Развитие – навыка видения соотношения частей целого (на основе рисунков животных).

Графическое пятно (ахроматическое) и представление о силуэте. Формирование навыка видения целостности. Цельная форма и её части.

Модуль «Живопись»

Цвет как одно из главных средств выражения в изобразительном искусстве. Навыки работы гуашью в условиях урока. Краски «гуашь», кисти, бумага цветная и белая.

Три основных цвета. Ассоциативные представления, связанные с каждым цветом. Навыки смешения красок и получение нового цвета.

Эмоциональная выразительность цвета, способы выражение настроения в изображаемом сюжете.

Живописное изображение разных цветков по представлению и восприятию. Развитие навыков работы гуашью. Эмоциональная выразительность цвета.

Тематическая композиция «Времена года». Контрастные цветовые состояния времён года. Живопись (гуашь), аппликация или смешанная техника.

Техника монотипии. Представления о симметрии. Развитие воображения. Модуль «Скульптура»

Изображение в объёме. Приёмы работы с пластилином; дощечка, стек, тряпочка.

Лепка зверушек из цельной формы (например, черепашки, ёжика, зайчика). Приёмы вытягивания, вдавливания, сгибания, скручивания.

Лепка игрушки, характерной для одного из наиболее известных народных художественных промыслов (дымковская или каргопольская игрушка или по выбору учителя с учётом местных промыслов).

Бумажная пластика. Овладение первичными приёмами надрезания, закручивания, складывания.

Объёмная аппликация из бумаги и картона.

Модуль «Декоративно-прикладное искусство»

Узоры в природе. Наблюдение узоров в живой природе (в условиях урока на основе фотографий). Эмоционально-эстетическое восприятие объектов действительности. Ассоциативное сопоставление с орнаментами в предметах декоративно-прикладного искусства.

Узоры и орнаменты, создаваемые людьми, и разнообразие их видов. Орнаменты геометрические и растительные. Декоративная композиция в круге или в полосе.

Представления о симметрии и наблюдение её в природе. Последовательное ведение работы над изображением бабочки по представлению, использование линии симметрии при составлении узора крыльев.

Орнамент, характерный для игрушек одного из наиболее известных народных художественных промыслов:

дымковская или каргопольская игрушка (или по выбору учителя с учётом местных промыслов).

Дизайн предмета: изготовление нарядной упаковки путём складывания бумаги и аппликации.

Оригами – создание игрушки для новогодней ёлки. Приёмы складывания бумаги.

Модуль «Архитектура»

Наблюдение разнообразных архитектурных зданий в окружающем мире (по фотографиям), обсуждение особенностей и составных частей зданий.

Освоение приёмов конструирования из бумаги. Складывание объёмных простых геометрических тел. Овладение приёмами склеивания, надрезания и вырезания деталей; использование приёма симметрии.

Макетирование (или аппликация) пространственной среды сказочного города из бумаги, картона или пластилина.

Модуль «Восприятие произведений искусства»

Восприятие произведений детского творчества. Обсуждение сюжетного и эмоционального содержания детских работ.

Художественное наблюдение окружающего мира природы и предметной среды жизни человека в зависимости от поставленной аналитической и эстетической задачи наблюдения (установки).

Рассматривание иллюстраций детской книги на основе содержательных установок учителя в соответствии с изучаемой темой.

Знакомство с картиной, в которой ярко выражено эмоциональное состояние, или с картиной, написанной на сказочный сюжет (произведения В.М. Васнецова и другие по выбору учителя).

Художник и зритель. Освоение зрительских умений на основе получаемых знаний и творческих практических задач – установок наблюдения. Ассоциации из личного опыта обучающихся и оценка эмоционального содержания произведений.

Модуль «Азбука цифровой графики»

Фотографирование мелких деталей природы, выражение ярких зрительных впечатлений.

Обсуждение в условиях урока ученических фотографий, соответствующих изучаемой теме.

2 КЛАСС Модуль «Графика»

Ритм линий. Выразительность линии. Художественные материалы для линейного рисунка и их свойства. Развитие навыков линейного рисунка.

Пастель и мелки – особенности и выразительные свойства графических материалов, приёмы работы.

Ритм пятен: освоение основ композиции. Расположение пятна на плоскости листа: сгущение, разброс, доминанта, равновесие, спокойствие и движение.

Пропорции – соотношение частей и целого. Развитие аналитических навыков видения пропорций. Выразительные свойства пропорций (на основе рисунков птиц).

Рисунок с натуры простого предмета. Расположение предмета на листе бумаги. Определение формы предмета. Соотношение частей предмета. Светлые и тёмные части предмета, тень под предметом. Штриховка. Умение внимательно рассматривать и анализировать форму натурального предмета.

Графический рисунок животного с активным выражением его характера.

Рассматривание графических произведений анималистического жанра.

Модуль «Живопись»

Цвета основные и составные. Развитие навыков смешивания красок и получения нового цвета. Приёмы работы гуашью. Разный характер мазков и движений кистью. Пастозное, плотное и прозрачное нанесение краски.

Акварель и её свойства. Акварельные кисти. Приёмы работы акварелью.

Цвет тёплый и холодный – цветовой контраст.

Цвет тёмный и светлый (тональные отношения). Затемнение цвета с помощью тёмной краски и осветление цвета. Эмоциональная выразительность цветовых состояний и отношений.

Цвет открытый – звонкий и приглушённый, тихий. Эмоциональная выразительность цвета.

Изображение природы (моря) в разных контрастных состояниях погоды и соответствующих цветовых состояниях (туман, нежное утро, гроза, буря, ветер – по выбору учителя). Произведения И.К. Айвазовского.

Изображение сказочного персонажа с ярко выраженным характером (образ мужской или женский).

Модуль «Скульптура»

Лепка из пластилина или глины игрушки – сказочного животного по мотивам выбранного художественного народного промысла (филимоновская игрушка, дымковский петух, каргопольский Полкан и другие по выбору учителя с учётом местных промыслов). Способ лепки в соответствии с традициями промысла.

Лепка животных (например, кошки, собаки, медвежонок) с передачей характерной пластики движения. Соблюдение цельности формы, её преобразование и добавление деталей.

Изображение движения и статики в скульптуре: лепка из пластилина тяжёлой, неповоротливой и лёгкой, стремительной формы.

Модуль «Декоративно-прикладное искусство»

Наблюдение узоров в природе (на основе фотографий в условиях урока), например, снежинки, паутинки, роса на листьях. Ассоциативное сопоставление с орнаментами в предметах декоративно-прикладного искусства (например, кружево, вышивка, ювелирные изделия).

Рисунок геометрического орнамента кружева или вышивки. Декоративная композиция. Ритм пятен в декоративной аппликации.

Поделки из подручных нехудожественных материалов. Декоративные изображения животных в игрушках народных промыслов; филимоновские, дымковские, каргопольские игрушки (и другие по выбору учителя с учётом местных художественных промыслов).

Декор одежды человека. Разнообразие украшений. Традиционные народные женские и мужские украшения. Назначение украшений и их роль в жизни людей. **Модуль «Архитектура»**

Конструирование из бумаги. Приёмы работы с полосой бумаги, разные варианты складывания, закручивания, надрезания. Макетирование пространства детской площадки.

Построение игрового сказочного города из бумаги (на основе сворачивания геометрических тел – параллелепипедов разной высоты, цилиндров с прорезями и наклейками); завивание, скручивание и складывание полоски бумаги (например, гармошкой). Образ здания. Памятники отечественной архитектуры с ярко выраженным характером здания. Рисунок дома для доброго или злого сказочного персонажа (иллюстрация сказки по выбору учителя).

Модуль «Восприятие произведений искусства»

Восприятие произведений детского творчества. Обсуждение сюжетного и эмоционального содержания детских работ.

Художественное наблюдение природы и красивых природных деталей, анализ их конструкции и эмоционального воздействия. Сопоставление их с рукотворными произведениями.

Восприятие орнаментальных произведений прикладного искусства (например, кружево, шитьё, резьба и роспись).

Восприятие произведений живописи с активным выражением цветового состояния в природе. Произведения И.И. Левитана, И.И. Шишкина, Н.П. Крымова. Восприятие произведений анималистического жанра в графике (например, произведений В.В. Ватагина, Е.И. Чарушина) и в скульптуре (произведения В.В. Ватагина). Наблюдение животных с точки зрения их пропорций, характера движения, пластики.

Модуль «Азбука цифровой графики»

Компьютерные средства изображения. Виды линий (в программе Paint или другом графическом редакторе).

Компьютерные средства изображения. Работа с геометрическими фигурами. Трансформация и копирование геометрических фигур в программе Paint.

Освоение инструментов традиционного рисования (карандаш, кисточка, ластик, заливка и другие) в программе Paint на основе простых сюжетов (например, образ дерева).

Освоение инструментов традиционного рисования в программе Paint на основе темы «Тёплый и холодный цвета» (например, «Горящий костёр в синей ночи», «Перо жар-птицы»).

Художественная фотография. Расположение объекта в кадре. Масштаб. Доминанта. Обсуждение в условиях урока ученических фотографий, соответствующих изучаемой теме.

3 КЛАСС Модуль «Графика»

Эскизы обложки и иллюстраций к детской книге сказок (сказка по выбору). Рисунок буквицы. Макет книги-игрушки. Совмещение изображения и текста. Расположение иллюстраций и текста на развороте книги.

Поздравительная открытка. Открытка-пожелание. Композиция открытки: совмещение текста (шрифта) и изображения. Рисунок открытки или аппликация.

Эскиз плаката или афиши. Совмещение шрифта и изображения. Особенности композиции плаката.

Графические зарисовки карандашами по памяти или на основе наблюдений и фотографий архитектурных достопримечательностей своего города.

Транспорт в городе. Рисунки реальных или фантастических машин.

Изображение лица человека. Строение, пропорции, взаиморасположение частей лица.

Эскиз маски для маскарада: изображение лица – маски персонажа с ярко выраженным характером. Аппликация из цветной бумаги.

Модуль «Живопись»

Создание сюжетной композиции «В цирке», использование гуаши или карандаша и акварели (по памяти и представлению). Художник в театре: эскиз занавеса (или декораций сцены) для спектакля со сказочным сюжетом (сказка по выбору).

Тематическая композиция «Праздник в городе». Гуашь по цветной бумаге, возможно совмещение с наклейками в виде коллажа или аппликации.

Натюрморт из простых предметов с натуры или по представлению. «Натюрморт-автопортрет» из предметов, характеризующих личность обучающегося.

Пейзаж в живописи. Передача в пейзаже состояний в природе. Выбор для изображения времени года, времени дня, характера погоды и особенностей ландшафта (лес или поле, река или озеро); количество и состояние неба в изображении.

Портрет человека по памяти и представлению с опорой на натуру. Выражение в портрете (автопортрете) характера человека, особенностей его личности с использованием выразительных возможностей композиционного размещения в плоскости листа, особенностей пропорций и мимики лица, характера цветового решения, сильного или мягкого контраста, включения в композицию дополнительных предметов.

Модуль «Скульптура»

Создание игрушки из подручного нехудожественного материала, придание ей одушевлённого образа (добавления деталей лепных или из бумаги, ниток или других материалов).

Лепка сказочного персонажа на основе сюжета известной сказки или создание этого персонажа путём бумагопластики.

Освоение знаний о видах скульптуры (по назначению) и жанрах скульптуры (по сюжету изображения).

Лепка эскиза парковой скульптуры. Выражение пластики движения в скульптуре. Работа с пластилином или глиной.

Модуль «Декоративно-прикладное искусство»

Приёмы исполнения орнаментов и выполнение эскизов украшения посуды из дерева и глины в традициях народных художественных промыслов Хохломы и Гжели (или в традициях других промыслов по выбору учителя).

Эскизы орнаментов для росписи тканей. Раппорт. Трафарет и создание орнамента при помощи печаток или штампов.

Эскизы орнамента для росписи платка: симметрия или асимметрия построения композиции, статика и динамика узора, ритмические чередования мотивов, наличие композиционного центра, роспись по канве. Рассмотрение павловопосадских платков.

Проектирование (эскизы) декоративных украшений в городе, например, ажурные ограды, украшения фонарей, скамеек, киосков, подставок для цветов.

Модуль «Архитектура»

Зарисовки исторических памятников и архитектурных достопримечательностей города или села. Работа по наблюдению и по памяти, на основе использования фотографий и образных представлений.

Проектирование садово-паркового пространства на плоскости (аппликация, коллаж) или в виде макета с использованием бумаги, картона, пенопласта и других подручных материалов. Графический рисунок (индивидуально) или тематическое панно «Образ моего города» (села) в виде коллективной работы (композиционная склейка-аппликация рисунков зданий и других элементов городского пространства, выполненных индивидуально).

Модуль «Восприятие произведений искусства»

Иллюстрации в детских книгах и дизайн детской книги. Рассмотрение и обсуждение иллюстраций известных российских иллюстраторов детских книг.

Восприятие объектов окружающего мира – архитектура, улицы города или села. Памятники архитектуры и архитектурные достопримечательности (по выбору учителя), их значение в современном мире.

Виртуальное путешествие: памятники архитектуры в Москве и Санкт-Петербурге (обзор памятников по выбору учителя).

Художественные музеи. Виртуальные путешествия в художественные музеи: Государственная Третьяковская галерея, Государственный Эрмитаж, Государственный Русский музей, Государственный музей изобразительных искусств имени А.С. Пушкина. Экскурсии в местные художественные музеи и галереи. Виртуальные экскурсии в знаменитые зарубежные художественные музеи (выбор музеев – за учителем). Осознание значимости и увлекательности посещения музеев; посещение знаменитого музея как событие; интерес к коллекции музея и искусству в целом.

Виды пространственных искусств: виды определяются по назначению произведений в жизни людей.

Жанры в изобразительном искусстве – в живописи, графике, – определяются предметом изображения; классификация и сравнение содержания произведений сходного сюжета (например, портреты, пейзажи).

Представления о произведениях крупнейших отечественных художников-пейзажистов: И.И. Шишкина, И.И. Левитана, А.К. Саврасова, В.Д. Поленова, И.К. Айвазовского и других.

Представления о произведениях крупнейших отечественных портретистов: В.И. Сурикова, И.Е. Репина, В.А. Серова и других.

Модуль «Азбука цифровой графики»

Построение в графическом редакторе различных по эмоциональному восприятию ритмов расположения пятен на плоскости: покой (статика), разные направления и ритмы движения (например, собралась, разбежалась, догоняют, улетают). Вместо пятен (геометрических фигур) могут быть простые силуэты машинок, птичек, облаков.

В графическом редакторе создание рисунка элемента орнамента (паттерна), его копирование, многократное повторение, в том числе с поворотами вокруг оси рисунка, и создание орнамента, в основе которого раппорт. Вариативное создание орнаментов на основе одного и того же элемента.

Изображение и изучение мимики лица в программе Paint (или другом графическом редакторе).

Совмещение с помощью графического редактора векторного изображения, фотографии и шрифта для создания плаката или поздравительной открытки.

Редактирование фотографий в программе Picture Manager: изменение яркости, контраста, насыщенности цвета; обрезка, поворот, отражение.

Виртуальные путешествия в главные художественные музеи и музеи местные (по выбору учителя).

4 КЛАСС Модуль «Графика»

Правила линейной и воздушной перспективы: уменьшение размера изображения по мере удаления от первого плана, смягчения цветового и тонального контрастов.

Рисунок фигуры человека: основные пропорции и взаимоотношение частей фигуры, передача движения фигуры на плоскости листа: бег, ходьба, сидящая и стоящая фигуры.

Графическое изображение героев былин, древних легенд, сказок и сказаний разных народов.

Изображение города – тематическая графическая композиция; использование карандаша, мелков, фломастеров (смешанная техника).

Модуль «Живопись»

Красота природы разных климатических зон, создание пейзажных композиций (горный, степной, среднерусский ландшафт).

Портретные изображения человека по представлению и наблюдению с разным содержанием: женский или мужской портрет, двойной портрет матери и ребёнка, портрет пожилого человека, детский портрет или автопортрет, портрет персонажа по представлению (из выбранной культурной эпохи).

Тематические многофигурные композиции: коллективно созданные панно-аппликации из индивидуальных рисунков и вырезанных персонажей на темы праздников народов мира или в качестве иллюстраций к сказкам и легендам.

Модуль «Скульптура»

Знакомство со скульптурными памятниками героям и защитникам Отечества, героям Великой Отечественной войны и мемориальными комплексами. Создание эскиза памятника ко Дню Победы в Великой Отечественной войне. Работа с пластилином или глиной. Выражение значительности, трагизма и победительной силы.

Модуль «Декоративно-прикладное искусство»

Орнаменты разных народов. Подчинённость орнамента форме и назначению предмета, в художественной обработке которого он применяется. Особенности символов и изобразительных мотивов в орнаментах разных народов. Орнаменты в архитектуре, на тканях, одежде, предметах быта и другие.

Мотивы и назначение русских народных орнаментов. Деревянная резьба и роспись, украшение наличников и других элементов избы, вышивка, декор головных уборов и другие.

Орнаментальное украшение каменной архитектуры в памятниках русской культуры, каменная резьба, росписи стен, изразцы.

Народный костюм. Русский народный праздничный костюм, символы и обереги в его декоре. Головные уборы. Особенности мужской одежды разных сословий, связь украшения костюма мужчины с родом его занятий.

Женский и мужской костюмы в традициях разных народов. Своеобразие одежды разных эпох и культур.

Модуль «Архитектура»

Конструкция традиционных народных жилищ, их связь с окружающей природой: дома из дерева, глины, камня; юрта и её устройство (каркасный дом); изображение традиционных жилищ.

Деревянная изба, её конструкция и декор. Моделирование избы из бумаги или изображение на плоскости в технике аппликации её фасада и традиционного декора. Понимание тесной связи красоты и пользы, функционального и декоративного в архитектуре традиционного жилого деревянного дома. Разные виды изб и надворных построек.

Конструкция и изображение здания каменного собора: свод, нефы, закомары, глава, купол. Роль собора в организации жизни древнего города, собор как архитектурная доминанта.

Традиции архитектурной конструкции храмовых построек разных народов. Изображение типичной конструкции зданий: древнегреческий храм, готический или романский собор, мечеть, пагода.

Освоение образа и структуры архитектурного пространства древнерусского города. Крепостные стены и башни, торг, посад, главный собор. Красота и мудрость в организации города, жизнь в городе.

Понимание значения для современных людей сохранения культурного наследия.

Модуль «Восприятие произведений искусства»

Произведения В.М. Васнецова, Б.М. Кустодиева, А.М. Васнецова,

В.И. Сурикова, К.А. Коровина, А.Г. Венецианова, А.П. Рябушкина, И.Я. Билибина на темы истории и традиций русской отечественной культуры. Примеры произведений великих европейских художников: Леонардо да Винчи, Рафаэля, Рембрандта, Пикассо (и других по выбору учителя).

Памятники древнерусского каменного зодчества: Московский Кремль, Новгородский детинец, Псковский Кром, Казанский кремль (и другие с учётом местных архитектурных комплексов, в том числе монастырских). Памятники русского деревянного зодчества. Архитектурный комплекс на острове Кижи.

Художественная культура разных эпох и народов. Представления об архитектурных, декоративных и изобразительных произведениях в культуре Древней Греции, других культур Древнего мира. Архитектурные памятники Западной Европы Средних веков и эпохи Возрождения. Произведения предметно-пространственной культуры, составляющие истоки, основания национальных культур в современном мире.

Памятники национальным героям. Памятник К. Минину и

Д. Пожарскому скульптора И.П. Мартоса в Москве. Мемориальные ансамбли: Могила Неизвестного Солдата в Москве; памятник-ансамбль «Героям Сталинградской битвы» на Мамаевом кургане (и другие по выбору учителя).

Модуль «Азбука цифровой графики»

Изображение и освоение в программе Paint правил линейной и воздушной перспективы: изображение линии горизонта и точки схода, перспективных сокращений, цветовых и тональных изменений.

Моделирование в графическом редакторе с помощью инструментов геометрических фигур конструкции традиционного крестьянского деревянного дома (избы) и различных вариантов его устройства. Моделирование конструкции разных видов традиционных жилищ разных народов (например, юрта, каркасный дом, в том числе с учётом местных традиций).

Моделирование в графическом редакторе с помощью инструментов геометрических фигур конструкций храмовых зданий разных культур: каменный православный собор, готический или романский собор, пагода, мечеть.

Построение в графическом редакторе с помощью геометрических фигур или на линейной основе пропорций фигуры человека, изображение различных фаз движения. Создание анимации схематического движения человека (при соответствующих технических условиях).

Анимация простого движения нарисованной фигурки: загрузить две фазы движения фигурки в виртуальный редактор GIF-анимации и сохранить простое повторяющееся движение своего рисунка.

Создание компьютерной презентации в программе PowerPoint на тему архитектуры, декоративного и изобразительного искусства выбранной эпохи или этнокультурных традиций народов России.

Виртуальные тематические путешествия по художественным музеям мира.

ПЛАНИРУЕМЫЕ РЕЗУЛЬТАТЫ ОСВОЕНИЯ ПРОГРАММЫ ПО ИЗОБРАЗИТЕЛЬНОМУ ИСКУССТВУ НА УРОВНЕ НАЧАЛЬНОГО ОБЩЕГО ОБРАЗОВАНИЯ

ЛИЧНОСТНЫЕ РЕЗУЛЬТАТЫ

Личностные результаты освоения программы по изобразительному искусству на уровне начального общего образования достигаются в единстве учебной и воспитательной деятельности в соответствии с традиционными российскими социокультурными и духовно-нравственными ценностями, принятыми в обществе правилами и нормами поведения и способствуют процессам самопознания, самовоспитания и саморазвития, формирования внутренней позиции личности.

В результате изучения изобразительного искусства на уровне начального общего образования у обучающегося будут сформированы следующие личностные результаты:

уважение и ценностное отношение к своей Родине – России; ценностно-смысловые ориентации и установки, отражающие индивидуально-личностные позиции и социально значимые личностные качества; духовно-нравственное развитие обучающихся;

мотивация к познанию и обучению, готовность к саморазвитию и активному участию в социально значимой деятельности; позитивный опыт участия в творческой деятельности; интерес

к произведениям искусства и литературы, построенным на принципах нравственности и гуманизма, уважительного отношения и интереса к культурным традициям и творчеству своего и других народов.

Патриотическое воспитание осуществляется через освоение обучающимися содержания традиций отечественной культуры, выраженной в её архитектуре, народном, декоративно-прикладном и изобразительном искусстве. Урок искусства воспитывает патриотизм в процессе восприятия и освоения в личной художественной деятельности конкретных знаний о красоте и мудрости, заложенных в культурных традициях.

Гражданское воспитание осуществляется через развитие чувства личной причастности к жизни общества и созидующих качеств личности, приобщение обучающихся к ценностям отечественной и мировой культуры. Учебный предмет способствует пониманию особенностей жизни разных народов и красоты их эстетических идеалов. Коллективные творческие работы создают условия для разных форм художественно-творческой деятельности, способствуют пониманию другого человека, становлению чувства личной ответственности.

Духовно-нравственное воспитание является стержнем художественного развития обучающегося, приобщения его к искусству как сфере, концентрирующей в себе духовно-нравственный поиск человечества. Учебные задания направлены на развитие внутреннего мира обучающегося и развитие его эмоционально-образной, чувственной сферы. Занятия искусством помогают обучающемуся обрести социально значимые знания. Развитие творческих способностей способствует росту самосознания, осознания себя как личности и члена общества.

Эстетическое воспитание – важнейший компонент и условие развития социально значимых отношений обучающихся, формирования представлений о прекрасном и безобразном, о высоком и низком. Эстетическое воспитание способствует формированию ценностных ориентаций обучающихся в отношении к окружающим людям, в стремлении к их пониманию, а также в отношении к семье, природе, труду, искусству, культурному наследию.

Ценности познавательной деятельности воспитываются как эмоционально окрашенный интерес к жизни людей и природы. Происходит это в процессе развития навыков восприятия и художественной рефлексии своих наблюдений в художественно-творческой деятельности. Навыки исследовательской деятельности развиваются при выполнении заданий культурно-исторической направленности.

Экологическое воспитание происходит в процессе художественноэстетического наблюдения природы и её образа в произведениях искусства. Формирование эстетических чувств способствует активному неприятию действий, приносящих вред окружающей среде.

Трудовое воспитание осуществляется в процессе личной художественно-творческой работы по освоению художественных материалов и удовлетворения от создания реального, практического продукта. Воспитываются стремление достичь результат, упорство, творческая инициатива, понимание эстетики трудовой деятельности. Важны также умения сотрудничать с одноклассниками, работать в команде, выполнять коллективную работу – обязательные требования к определённым заданиям по программе.

МЕТАПРЕДМЕТНЫЕ РЕЗУЛЬТАТЫ

В результате изучения изобразительного искусства на уровне начального общего образования у обучающегося будут сформированы познавательные универсальные учебные действия, коммуникативные универсальные учебные действия, регулятивные универсальные учебные действия, совместная деятельность.

Пространственные представления и сенсорные способности:

характеризовать форму предмета, конструкции;

выявлять доминантные черты (характерные особенности) в визуальном образе; сравнивать плоскостные и пространственные объекты по заданным основаниям; находить ассоциативные связи между визуальными образами разных форм и предметов; сопоставлять части и целое в видимом образе, предмете, конструкции; анализировать пропорциональные отношения частей внутри целого и предметов между собой; обобщать форму составной конструкции;

выявлять и анализировать ритмические отношения в пространстве и в изображении (визуальном образе) на установленных основаниях; передавать обобщенный образ реальности при построении плоской композиции; соотносить тональные отношения (тёмное – светлое) в пространственных и плоскостных объектах; выявлять и анализировать эмоциональное воздействие цветовых отношений в пространственной среде и плоскостном изображении.

Познавательные универсальные учебные действия Базовые логические и исследовательские действия:

проявлять исследовательские, экспериментальные действия в процессе освоения выразительных свойств различных художественных материалов; проявлять творческие экспериментальные действия в процессе самостоятельного выполнения художественных заданий; проявлять исследовательские и аналитические действия на основе определённых учебных установок в процессе восприятия произведений изобразительного искусства, архитектуры и продуктов детского художественного творчества; использовать наблюдения для получения информации об особенностях объектов и состояния природы, предметного мира человека, городской среды; анализировать и оценивать с позиций эстетических категорий явления природы и предметно-пространственную среду жизни человека; формулировать выводы, соответствующие эстетическим, аналитическим и другим учебным установкам по результатам проведённого наблюдения; использовать знаково-символические средства для составления орнаментов и декоративных композиций; классифицировать произведения искусства по видам и, соответственно, по назначению в жизни людей;

классифицировать произведения изобразительного искусства по жанрам в качестве инструмента анализа содержания произведений; ставить и использовать вопросы как исследовательский инструмент познания.

Работа с информацией:

использовать электронные образовательные ресурсы; уметь работать с электронными учебниками и учебными пособиями; выбирать источник для получения информации: поисковые системы Интернета, цифровые электронные средства, справочники, художественные альбомы и детские книги; анализировать, интерпретировать, обобщать и систематизировать информацию, представленную в произведениях искусства, текстах, таблицах и схемах; самостоятельно готовить информацию на заданную или выбранную тему и представлять её в различных видах: рисунках и эскизах, электронных презентациях; осуществлять виртуальные путешествия по архитектурным памятникам, в отечественные художественные музеи и зарубежные художественные музеи (галереи) на основе установок и квестов, предложенных учителем; соблюдать правила информационной безопасности при работе в Интернете.

Коммуникативные универсальные учебные действия:

понимать искусство в качестве особого языка общения – межличностного (автор – зритель), между поколениями, между народами; вести диалог и участвовать в обсуждении, проявляя уважительное

отношение к противоположным мнениям, сопоставлять свои суждения с суждениями участников общения, выявляя и корректно отстаивая свои позиции в оценке и понимании обсуждаемого явления; находить общее решение и разрешать конфликты на основе общих позиций и учёта интересов в процессе совместной художественной деятельности; демонстрировать и объяснять результаты своего творческого, художественного или исследовательского опыта; анализировать произведения детского художественного творчества с позиций их содержания и в соответствии с учебной задачей, поставленной учителем; признавать своё и чужое право на ошибку, развивать свои способности сопереживать, понимать намерения и переживания свои и других людей; взаимодействовать, сотрудничать в процессе коллективной работы, принимать цель совместной деятельности и строить действия по её достижению, договариваться, выполнять поручения, подчиняться, ответственно относиться к своей задаче по достижению общего результата.

Регулятивные универсальные учебные действия:

внимательно относиться и выполнять учебные задачи, поставленные учителем; соблюдать последовательность учебных действий при выполнении задания; уметь организовывать своё рабочее место для практической работы, сохраняя порядок в окружающем пространстве и проявляя бережное отношение к используемым материалам; соотносить свои действия с планируемыми результатами, осуществлять контроль своей деятельности в процессе достижения результата.

ПРЕДМЕТНЫЕ РЕЗУЛЬТАТЫ

К концу обучения в **1 классе** обучающийся получит следующие предметные результаты по отдельным темам программы по изобразительному искусству: **Модуль «Графика»**

Осваивать навыки применения свойств простых графических материалов в самостоятельной творческой работе в условиях урока.

Приобретать первичный опыт в создании графического рисунка на основе знакомства со средствами изобразительного языка.

Приобретать опыт аналитического наблюдения формы предмета, опыт обобщения и геометризации наблюдаемой формы как основы обучения рисунку.

Приобретать опыт создания рисунка простого (плоского) предмета с натуры.

Учиться анализировать соотношения пропорций, визуально сравнивать пространственные величины.

Приобретать первичные знания и навыки композиционного расположения изображения на листе.

Уметь выбирать вертикальный или горизонтальный формат листа для выполнения соответствующих задач рисунка.

Воспринимать учебную задачу, поставленную учителем, и решать её в своей практической художественной деятельности.

Уметь обсуждать результаты своей практической работы и работы товарищей с позиций соответствия их поставленной учебной задаче, с позиций выраженного в рисунке содержания и графических средств его выражения (в рамках программного материала).

Модуль «Живопись»

Осваивать навыки работы красками «гуашь» в условиях урока.

Знать три основных цвета; обсуждать и называть ассоциативные представления, которые рождает каждый цвет.

Осознавать эмоциональное звучание цвета и уметь формулировать своё мнение с опорой на опыт жизненных ассоциаций.

Приобретать опыт экспериментирования, исследования результатов смешения красок и получения нового цвета.

Вести творческую работу на заданную тему с опорой на зрительные впечатления, организованные педагогом.

Модуль «Скульптура»

Приобретать опыт аналитического наблюдения, поиска выразительных образных объёмных форм в природе (например, облака, камни, коряги, формы плодов).

Осваивать первичные приёмы лепки из пластилина, приобретать представления о целостной форме в объёмном изображении.

Овладевать первичными навыками бумагопластики – создания объёмных форм из бумаги путём её складывания, надрезания, закручивания.

Модуль «Декоративно-прикладное искусство»

Уметь рассматривать и эстетически характеризовать различные примеры узоров в природе (в условиях урока на основе фотографий); приводить примеры, сопоставлять и искать ассоциации с орнаментами в произведениях декоративно-прикладного искусства.

Различать виды орнаментов по изобразительным мотивам: растительные, геометрические, анималистические.

Учиться использовать правила симметрии в своей художественной деятельности.

Приобретать опыт создания орнаментальной декоративной композиции (стилизованной: декоративный цветок или птица).

Приобретать знания о значении и назначении украшений в жизни людей.

Приобретать представления о глиняных игрушках отечественных народных художественных промыслов (дымковская, каргопольская игрушки или по выбору учителя с учётом местных промыслов) и опыт практической художественной деятельности по мотивам игрушки выбранного промысла.

Иметь опыт и соответствующие возрасту навыки подготовки и оформления общего праздника.

Модуль «Архитектура»

Рассматривать различные произведения архитектуры в окружающем мире (по фотографиям в условиях урока); анализировать и характеризовать особенности и составные части рассматриваемых зданий.

Осваивать приёмы конструирования из бумаги, складывания объёмных простых геометрических тел.

Приобретать опыт пространственного макетирования (сказочный город) в форме коллективной игровой деятельности.

Приобретать представления о конструктивной основе любого предмета и первичные навыки анализа его строения.

Модуль «Восприятие произведений искусства»

Приобретать умения рассматривать, анализировать детские рисунки с позиций их содержания и сюжета, настроения, композиции (расположения на листе), цвета, а также соответствия учебной задаче, поставленной учителем.

Приобретать опыт эстетического наблюдения природы на основе эмоциональных впечатлений с учётом учебных задач и визуальной установки учителя.

Приобретать опыт художественного наблюдения предметной среды жизни человека в зависимости от поставленной аналитической и эстетической задачи (установки).

Осваивать опыт эстетического восприятия и аналитического наблюдения архитектурных построек.

Осваивать опыт эстетического, эмоционального общения со станковой картиной, понимать значение зрительских умений и специальных знаний; приобретать опыт восприятия картин со сказочным сюжетом (В.М. Васнецова и других художников по выбору учителя), а также произведений с ярко выраженным эмоциональным настроением (например, натюрморты В. Ван Гога или А. Матисса).

Осваивать новый опыт восприятия художественных иллюстраций в детских книгах и отношения к ним в соответствии с учебной установкой.

Модуль «Азбука цифровой графики»

Приобретать опыт создания фотографий с целью эстетического и целенаправленного наблюдения природы.

Приобретать опыт обсуждения фотографий с точки зрения того, с какой целью сделан снимок, насколько значимо его содержание и какова композиция в кадре.

К концу обучения во **2 классе** обучающийся получит следующие предметные результаты по отдельным темам программы по изобразительному искусству: **Модуль «Графика»**

Осваивать особенности и приёмы работы новыми графическими художественными материалами; осваивать выразительные свойства твёрдых, сухих, мягких и жидких графических материалов.

Приобретать навыки изображения на основе разной по характеру и способу наложения линии.

Овладевать понятием «ритм» и навыками ритмической организации изображения как необходимой композиционной основы выражения содержания.

Осваивать навык визуального сравнения пространственных величин, приобретать умения соотносить пропорции в рисунках птиц и животных (с опорой на зрительские впечатления и анализ).

Приобретать умение вести рисунок с натуры, видеть пропорции объекта, расположение его в пространстве; располагать изображение на листе, соблюдая этапы ведения рисунка, осваивая навык штриховки.

Модуль «Живопись»

Осваивать навыки работы цветом, навыки смещения красок, пастозное плотное и прозрачное нанесение краски; осваивать разный характер мазков и движений кистью, навыки создания выразительной фактуры и кроющие качества гуаши.

Приобретать опыт работы акварельной краской и понимать особенности работы прозрачной краской.

Знать названия основных и составных цветов и способы получения разных оттенков составного цвета.

Различать и сравнивать тёмные и светлые оттенки цвета; осваивать смешение цветных красок с белой и чёрной (для изменения их тона).

Знать о делении цветов на тёплые и холодные; уметь различать и сравнивать тёплые и холодные оттенки цвета.

Осваивать эмоциональную выразительность цвета: цвет звонкий и яркий, радостный; цвет мягкий, «глухой» и мрачный и другое

Приобретать опыт создания пейзажей, передающих разные состояния погоды (например, туман, грозу) на основе изменения тонального звучания цвета, приобретать опыт передачи разного цветового состояния моря.

Уметь в изображении сказочных персонажей выразить их характер (герои сказок добрые и злые, нежные и грозные); обсуждать, объяснять, какими художественными средствами удалось показать характер сказочных персонажей.

Модуль «Скульптура»

Познакомиться с традиционными игрушками одного из народных художественных промыслов; освоить приёмы и последовательность лепки игрушки в традициях выбранного промысла; выполнить в технике лепки фигурку сказочного зверя по мотивам традиций выбранного промысла (по выбору: филимоновская, абашевская, каргопольская, дымковская игрушки или с учётом местных промыслов).

Знать об изменениях скульптурного образа при осмотре произведения с разных сторон.

Приобретать в процессе лепки из пластилина опыт передачи движения цельной лепной формы и разного характера движения этой формы (изображения зверушки).

Модуль «Декоративно-прикладное искусство»

Рассматривать, анализировать и эстетически оценивать разнообразие форм в природе, воспринимаемых как узоры.

Сравнивать, сопоставлять природные явления – узоры (например, капли, снежинки, паутинки, роса на листьях, сережки во время цветения деревьев) – с рукотворными произведениями декоративного искусства (кружево, шитьё, ювелирные изделия и другое).

Приобретать опыт выполнения эскиза геометрического орнамента кружева или вышивки на основе природных мотивов.

Осваивать приёмы орнаментального оформления сказочных глиняных зверушек, созданных по мотивам народного художественного промысла (по выбору: филимоновская, абашевская, каргопольская, дымковская игрушки или с учётом местных промыслов).

Приобретать опыт преобразования бытовых подручных нехудожественных материалов в художественные изображения и поделки.

Рассматривать, анализировать, сравнивать украшения человека на примерах иллюстраций к народным сказкам лучших художников-иллюстраторов (например, И.Я. Билибина), когда украшения не только соответствуют народным традициям, но и выражают характер персонажа; учиться понимать, что украшения человека рассказывают о нём, выявляют особенности его характера, его представления о красоте.

Приобретать опыт выполнения красками рисунков украшений народных былинных персонажей. **Модуль**

«Архитектура»

Осваивать приёмы создания объёмных предметов из бумаги и объёмного декорирования предметов из бумаги.

Участвовать в коллективной работе по построению из бумаги пространственного макета сказочного города или детской площадки.

Рассматривать, характеризовать конструкцию архитектурных строений (по фотографиям в условиях урока), указывая составные части и их пропорциональные соотношения.

Осваивать понимание образа здания, то есть его эмоционального воздействия.

Рассматривать, приводить примеры и обсуждать вид разных жилищ, домиков сказочных героев в иллюстрациях известных художников детской книги, развивая фантазию и внимание к архитектурным постройкам.

Приобретать опыт сочинения и изображения жилья для разных по своему характеру героев литературных и народных сказок.

Модуль «Восприятие произведений искусства»

Обсуждать примеры детского художественного творчества с точки зрения выражения в них содержания, настроения, расположения изображения в листе, цвета и других средств художественной выразительности, а также ответа на поставленную учебную задачу.

Осваивать и развивать умения вести эстетическое наблюдение явлений природы, а также потребность в таком наблюдении.

Приобретать опыт эстетического наблюдения и художественного анализа произведений декоративного искусства и их орнаментальной организации (например, кружево, шитьё, резьба и роспись по дереву и ткани, чеканка).

Приобретать опыт восприятия, эстетического анализа произведений отечественных художников-пейзажистов (И.И. Левитана, И.И. Шишкина, И.К. Айвазовского, Н.П. Крымова и других по выбору учителя), а также художников-анималистов (В.В. Ватагина, Е.И. Чарушина и других по выбору учителя).

Приобретать опыт восприятия, эстетического анализа произведений живописи западноевропейских художников с активным, ярким выражением настроения (В. Ван Гог, К. Моне, А. Матисса и других по выбору учителя).

Знать имена и узнавать наиболее известные произведения отечественных художников И.И. Левитана, И.И. Шишкина, И.К. Айвазовского, В.М. Васнецова, В.В. Ватагина, Е.И. Чарушина (и других по выбору учителя).

Модуль «Азбука цифровой графики»

Осваивать возможности изображения с помощью разных видов линий в программе Paint (или другом графическом редакторе).

Осваивать приёмы трансформации и копирования геометрических фигур в программе Paint, а также построения из них простых рисунков или орнаментов.

Осваивать в компьютерном редакторе (например, Paint) инструменты и техники – карандаш, кисточка, ластик, заливка и другие – и создавать простые рисунки или композиции (например, образ дерева).

Осваивать композиционное построение кадра при фотографировании: расположение объекта в кадре, масштаб, доминанта. Участвовать в обсуждении композиционного построения кадра в фотографии.

К концу обучения в **3 классе** обучающийся получит следующие предметные результаты по отдельным темам программы по изобразительному искусству:

Модуль «Графика»

Приобретать представление о художественном оформлении книги, о дизайне книги, многообразии форм детских книг, о работе художников-иллюстраторов.

Получать опыт создания эскиза книжки-игрушки на выбранный сюжет: рисунок обложки с соединением шрифта (текста) и изображения, рисунок заглавной буквы, создание иллюстраций, размещение текста и иллюстраций на развороте.

Узнавать об искусстве шрифта и образных (изобразительных) возможностях надписи, о работе художника над шрифтовой композицией.

Создавать практическую творческую работу – поздравительную открытку, совмещающую в ней шрифт и изображение.

Узнавать о работе художников над плакатами и афишами. Выполнять творческую композицию – эскиз афиши к выбранному спектаклю или фильму.

Узнавать основные пропорции лица человека, взаимное расположение частей лица.

Приобретать опыт рисования портрета (лица) человека.

Создавать маску сказочного персонажа с ярко выраженным характером лица (для карнавала или спектакля).

Модуль «Живопись»

Осваивать приёмы создания живописной композиции (натюрморта) по наблюдению природы или по представлению.

Рассматривать, эстетически анализировать сюжет и композицию, эмоциональное настроение в натюрмортах известных отечественных художников.

Приобретать опыт создания творческой живописной работы – натюрморта с ярко выраженным настроением или «натюрморта-автопортрета».

Изображать красками портрет человека с опорой на природу или по представлению.

Создавать пейзаж, передавая в нём активное состояние природы.

Приобрести представление о деятельности художника в театре.

Создать красками эскиз занавеса или эскиз декораций к выбранному сюжету.

Познакомиться с работой художников по оформлению праздников.

Выполнить тематическую композицию «Праздник в городе» на основе наблюдений, по памяти и по представлению.

Модуль «Скульптура»

Приобрести опыт творческой работы: лепка сказочного персонажа на основе сюжета известной сказки (или создание этого персонажа в технике бумагопластики, по выбору учителя).

Учиться создавать игрушку из подручного нехудожественного материала путём добавления к ней необходимых деталей и тем самым «одушевления образа».

Узнавать о видах скульптуры: скульптурные памятники, парковая скульптура, мелкая пластика, рельеф (виды рельефа).

Приобретать опыт лепки эскиза парковой скульптуры.

Модуль «Декоративно-прикладное искусство»

Узнавать о создании глиняной и деревянной посуды: народные художественные промыслы Гжель и Хохлома.

Знакомиться с приёмами исполнения традиционных орнаментов, украшающих посуду Гжели и Хохломы; осваивать простые кистевые приёмы, свойственные этим промыслам; выполнить эскизы орнаментов, украшающих посуду (по мотивам выбранного художественного промысла).

Узнать о сетчатых видах орнаментов и их применении, например, в росписи тканей, стен, уметь рассуждать с опорой на зрительный материал о видах симметрии в сетчатом орнаменте.

Осваивать навыки создания орнаментов при помощи штампов и трафаретов.

Получить опыт создания композиции орнамента в квадрате (в качестве эскиза росписи женского платка). **Модуль**

«Архитектура»

Выполнить зарисовки или творческие рисунки по памяти и по представлению на тему исторических памятников или архитектурных достопримечательностей своего города.

Создать эскиз макета паркового пространства или участвовать в коллективной работе по созданию такого макета.

Создать в виде рисунков или объёмных аппликаций из цветной бумаги эскизы разнообразных малых архитектурных форм, наполняющих городское пространство.

Придумать и нарисовать (или выполнить в технике бумагопластики) транспортное средство.

Выполнить творческий рисунок – создать образ своего города или села или участвовать в коллективной работе по созданию образа своего города или села (в виде коллажа).

Модуль «Восприятие произведений искусства»

Рассматривать и обсуждать содержание работы художника, ценностно и эстетически относиться к иллюстрациям известных отечественных художников детских книг, получая различную визуально-образную информацию; знать имена нескольких художников детской книги.

Рассматривать и анализировать архитектурные постройки своего города (села), характерные особенности улиц и площадей, выделять центральные по архитектуре здания и обсуждать их архитектурные особенности, приобретать представления, аналитический и эмоциональный опыт восприятия наиболее известных памятников архитектуры Москвы и Санкт-Петербурга (для жителей регионов на основе фотографий, телепередач и виртуальных путешествий), уметь обсуждать увиденные памятники.

Знать и уметь объяснять назначение основных видов пространственных искусств: изобразительных видов искусства – живописи, графики, скульптуры; архитектуры, дизайна, декоративно-прикладных видов искусства, а также деятельности художника в кино, в театре, на празднике.

Знать и уметь называть основные жанры живописи, графики и скульптуры, определяемые предметом изображения.

Знать имена крупнейших отечественных художников-пейзажистов:

И.И. Шишкина, И.И. Левитана, А.К. Саврасова, В.Д. Поленова, И.К. Айвазовского и других (по выбору учителя), приобретать представления об их произведениях.

Осуществлять виртуальные интерактивные путешествия в художественные музеи, участвовать в исследовательских квестах, в обсуждении впечатлений от виртуальных путешествий.

Знать имена крупнейших отечественных портретистов: В.И. Сурикова, И.Е. Репина, В.А. Серова и других (по выбору учителя), приобретать представления об их произведениях.

Понимать значение музеев и называть, указывать, где находятся и чему посвящены их коллекции: Государственная Третьяковская галерея, Государственный Эрмитаж, Государственный Русский музей, Государственный музей изобразительных искусств имени А.С. Пушкина.

Знать, что в России много замечательных художественных музеев, иметь представление о коллекциях своих региональных музеев.

Модуль «Азбука цифровой графики»

Осваивать приёмы работы в графическом редакторе с линиями, геометрическими фигурами, инструментами традиционного рисования.

Применять получаемые навыки для усвоения определённых учебных тем, например: исследования свойств ритма и построения ритмических композиций, составления орнаментов путём различных повторений рисунка узора, простого повторения (раппорт), экспериментируя на свойствах симметрии; создание паттернов.

Осваивать с помощью создания схемы лица человека его конструкцию и пропорции; осваивать с помощью графического редактора схематическое изменение мимики лица.

Осваивать приёмы соединения шрифта и векторного изображения при создании, например, поздравительных открыток, афиши.

К концу обучения в **4 классе** обучающийся получит следующие предметные результаты по отдельным темам программы по изобразительному искусству:

Модуль «Графика»

Осваивать правила линейной и воздушной перспективы и применять их в своей практической творческой деятельности. Изучать основные пропорции фигуры человека, пропорциональные отношения отдельных частей фигуры и учиться применять эти знания в своих рисунках.

Приобретать представление о традиционных одеждах разных народов и представление о красоте человека в разных культурах, применять эти знания в изображении персонажей сказаний и легенд или просто представителей народов разных культур.

Создавать зарисовки памятников отечественной и мировой архитектуры. **Модуль «Живопись»**

Выполнять живописное изображение пейзажей разных климатических зон (пейзаж гор, пейзаж степной или пустынной зоны, пейзаж, типичный для среднерусской природы).

Передавать в изображении народные представления о красоте человека, создавать образ женщины в русском народном костюме и образ мужчины в народном костюме.

Приобретать опыт создания портретов женских и мужских, портрета пожилого человека, детского портрета или автопортрета, портрета персонажа (по представлению из выбранной культурной эпохи).

Создавать двойной портрет (например, портрет матери и ребёнка).

Приобретать опыт создания композиции на тему «Древнерусский город».

Участвовать в коллективной творческой работе по созданию композиционного панно (аппликации из индивидуальных рисунков) на темы народных праздников (русского народного праздника и традиционных праздников у разных народов), в которых выражается обобщённый образ национальной культуры. **Модуль «Скульптура»**

Лепка из пластилина эскиза памятника героям Великой Отечественной войны или участие в коллективной разработке проекта макета мемориального комплекса ко Дню Победы в Великой Отечественной войне (работа выполняется после освоения собранного материала о мемориальных комплексах, существующих в нашей стране в память о Великой Отечественной войне).

Модуль «Декоративно-прикладное искусство»

Исследовать и делать зарисовки особенностей, характерных для орнаментов разных народов или исторических эпох (особенности символов и стилизованных мотивов), показать в рисунках традиции использования орнаментов в архитектуре, одежде, оформлении предметов быта у разных народов, в разные эпохи.

Изучить и показать в практической творческой работе орнаменты, традиционные мотивы и символы русской народной культуры (в деревянной резьбе и росписи по дереву, вышивке, декоре головных уборов, орнаментах, которые характерны для предметов быта).

Получить представления о красоте русского народного костюма и головных женских уборов, особенностях мужской одежды разных сословий, а также о связи украшения костюма мужчины с родом его занятий и положением в обществе.

Познакомиться с женским и мужским костюмами в традициях разных народов, со своеобразием одежды в разных культурах и в разные эпохи.

Модуль «Архитектура»

Получить представление о конструкции традиционных жилищ у разных народов, об их связи с окружающей природой.

Познакомиться с конструкцией избы – традиционного деревянного жилого дома – и надворных построек, уметь строить из бумаги или изображать конструкцию избы, понимать и уметь объяснять тесную связь декора (украшений) избы с функциональным значением тех же деталей: единство красоты и пользы. Иметь представления о конструктивных особенностях переносного жилища – юрты.

Иметь знания, уметь объяснять и изображать традиционную конструкцию здания каменного древнерусского храма, знать примеры наиболее значительных древнерусских соборов и где они находятся, иметь представление о красоте и конструктивных особенностях памятников русского деревянного зодчества. Иметь представления об устройстве и красоте древнерусского города, его архитектурном устройстве и жизни в нём людей. Знать основные конструктивные черты древнегреческого храма, уметь его изобразить, иметь общее, целостное образное представление о древнегреческой культуре.

Иметь представление об основных характерных чертах храмовых сооружений, характерных для разных культур: готический (романский) собор в европейских городах, буддийская пагода, мусульманская мечеть, уметь изображать их.

Понимать и уметь объяснять, в чём заключается значимость для современных людей сохранения архитектурных памятников и исторического образа своей и мировой культуры.

Модуль «Восприятие произведений искусства»

Формировать восприятие произведений искусства на темы истории и традиций русской отечественной культуры (произведения В.М. Васнецова, А.М. Васнецова, Б.М. Кустодиева, В.И. Сурикова, К.А. Коровина, А.Г. Венецианова, А.П. Рябушкина, И.Я. Билибина и других по выбору учителя).

Иметь образные представления о каменном древнерусском зодчестве (Московский Кремль, Новгородский детинец, Псковский кремль, Казанский кремль и другие с учётом местных архитектурных комплексов, в том числе монастырских), о памятниках русского деревянного зодчества (архитектурный комплекс на острове Кижи).

Узнавать соборы Московского Кремля, Софийский собор в Великом Новгороде, храм Покрова на Нерли.

Уметь называть и объяснять содержание памятника К. Минину и Д. Пожарскому скульптора И.П. Мартоса в Москве.

Знать и узнавать основные памятники наиболее значимых мемориальных ансамблей и уметь объяснять их особое значение в жизни людей (мемориальные ансамбли: Могила Неизвестного Солдата в Москве; памятникансамбль «Героям Сталинградской битвы» на Мамаевом кургане, «Воинсвободитель» в берлинском Трептов-парке, Пискаревский мемориал в СанктПетербурге и другие по выбору учителя), знать о правилах поведения при посещении мемориальных памятников.

Иметь представления об архитектурных, декоративных и изобразительных произведениях в культуре Древней Греции, других культурах Древнего мира, в том числе Древнего Востока, уметь обсуждать эти произведения.

Узнавать, различать общий вид и представлять основные компоненты конструкции готических (романских) соборов, знать особенности архитектурного устройства мусульманских мечетей, иметь представление об архитектурном своеобразии здания буддийской пагоды.

Приводить примеры произведений великих европейских художников: Леонардо да Винчи, Рафаэля, Рембрандта, Пикассо и других (по выбору учителя).

Модуль «Азбука цифровой графики»

Осваивать правила линейной и воздушной перспективы с помощью графических изображений и их варьирования в компьютерной программе Paint: изображение линии горизонта и точки схода, перспективных сокращений, цветовых и тональных изменений.

Моделировать в графическом редакторе с помощью инструментов геометрических фигур конструкцию традиционного крестьянского деревянного дома (избы) и различные варианты его устройства.

Использовать поисковую систему для знакомства с разными видами деревянного дома на основе избы и традициями и её украшений.

Моделировать в графическом редакторе с помощью инструментов геометрических фигур конструкцию юрты, находить в поисковой системе разнообразные модели юрты, её украшения, внешний и внутренний вид юрты.

Моделировать в графическом редакторе с помощью инструментов геометрических фигур конструкции храмовых зданий разных культур (каменный православный собор с закомарами, со сводами-нефами, главой, куполом, готический или романский собор, пагода, мечеть).

Построить пропорции фигуры человека в графическом редакторе с помощью геометрических фигур или на линейной основе; изобразить различные фазы движения, двигая части фигуры (при соответствующих технических условиях создать анимацию схематического движения человека).

Освоить анимацию простого повторяющегося движения изображения в виртуальном редакторе GIF-анимации.

Освоить и проводить компьютерные презентации в программе PowerPoint по темам изучаемого материала, собирая в поисковых системах нужный материал, или на основе собственных фотографий и фотографий своих рисунков, делать шрифтовые надписи наиболее важных определений, названий, положений, которые надо помнить и знать.

Осуществлять виртуальные путешествия по архитектурным памятникам, в отечественные и зарубежные художественные музеи (галереи) на основе установок и квестов, предложенных учителем.

ТЕМАТИЧЕСКОЕ ПЛАНИРОВАНИЕ

1 КЛАСС

№ п/п	Наименование разделов и тем учебного предмета	Количество часов	Программное содержание	Основные виды деятельности обучающихся
1	Ты учишься изображать	10	<p><i>Модуль «Восприятие произведений искусства»</i></p> <p>Восприятие произведений детского творчества. Обсуждение сюжетного и эмоционального содержания детских работ.</p> <p><i>Модуль «Восприятие произведений искусства»</i></p> <p>Рассматривание иллюстраций детской книги на основе содержательных установок учителя в соответствии с изучаемой темой. Знакомство с картиной, в которой ярко выражено эмоциональное состояние, или с картиной, написанной на сказочный сюжет (произведения В.М. Васнецова и другие по выбору учителя).</p>	<p>Приобретение опыта рассматривания и анализа детских рисунков с позиций их содержания и сюжета, настроения, композиции, цвета, а также соответствия учебной задаче, поставленной учителем.</p> <p>Приобретение опыта рассматривания иллюстраций детской книги на основе содержательных установок учителя.</p>

			<p><i>Модуль «Восприятие произведений искусства»</i> Художественное наблюдение окружающего мира природы и предметной среды жизни человека в зависимости от поставленной аналитической и эстетической задачи наблюдения (установки).</p> <p><i>Модуль «Графика»</i> Представление о пропорциях: короткое – длинное. Развитие навыка видения соотношения частей целого (на основе рисунков животных).</p> <p><i>Модуль «Графика»</i> Графическое пятно (ахроматическое) и представление о силуэте. Расположение изображения на листе. Выбор вертикального или горизонтального формата листа</p>	<p>Применение простых графических материалов в самостоятельной творческой работе в условиях урока. Создание графического рисунка на основе знакомства со средствами изобразительного языка.</p> <p>Анализ соотношений пропорций, визуальное сравнение пространственных величин. Освоение первичных знаний и навыков композиционного расположения изображения на листе. Выбор вертикального или горизонтального формата листа для выполнения соответствующих задач рисунка.</p> <p>Аналитическое наблюдение формы предмета, опыт обобщения и геометризации наблюдаемой формы как основы обучения рисунку.</p>
--	--	--	---	--

--	--	--	--	--

		<p>в зависимости от содержания изображения.</p> <p><i>Модуль «Скульптура»</i> Изображение в объёме. Приёмы работы с пластилином; дощечка, стек, тряпочка. Лепка зверушек из цельной формы (например, черепашки, ёжика, зайчика). Приёмы вытягивания, вдавливания, сгибания, скручивания. Лепка игрушки, характерной для одного из наиболее известных народных художественных промыслов (дымковская или каргопольская игрушка или по выбору учителя с учётом местных промыслов).</p> <p><i>Модуль «Графика»</i> Разные виды линий. Линейный рисунок. Графические материалы для линейного рисунка и их особенности. Приёмы рисования линией.</p>	<p>Лепка зверей в объёме. Освоение приемов работы с пластилином: лепка из цельной формы, приёмы вытягивания, вдавливания, сгибания, скручивания Лепка игрушки, характерной для одного из наиболее известных народных художественных промыслов.</p> <p>Создание рисунка простого (плоского) предмета с натуры. Освоение приемов рисования линией.</p>
--	--	--	--

			<p>Рисование с натуры: разные листья и их форма.</p>	
--	--	--	--	--

			<p><i>Модуль «Живопись»</i> Цвет как одно из главных средств выражения в изобразительном искусстве. Навыки работы гуашью в условиях урока. Краски «гуашь», кисти, бумага цветная и белая. Три основных цвета. Ассоциативные представления, связанные с каждым цветом. Навыки смешения красок и получение нового цвета.</p> <p><i>Модуль «Живопись»</i> Эмоциональная выразительность цвета, способы выражения настроения в изображаемом сюжете.</p> <p><i>Модуль «Восприятие произведений искусства»</i> Художник и зритель. Освоение зрительских умений на основе</p>	<p>Приобретение навыков работы цветом, навыков смешения красок, пастозного плотного и прозрачного нанесения краски. Освоение разного характера мазков и движений кистью, навыков создания выразительной фактуры и приобретение знаний о кроющих качествах гуаши.</p> <p>Приобретение представлений об эмоциональной выразительности цвета: цвет звонкий и яркий, радостный; цвет мягкий, «глухой» и мрачный и другое. Создание пейзажей, передающих разные состояния погоды (например, туман, грозу) на основе изменения тонального звучания цвета; передача разного цветового состояния моря.</p> <p>Приобретение опыта эстетического, эмоционального</p>
--	--	--	--	--

				<p>общения со станковой картиной, опыта восприятия</p>
--	--	--	--	---

			<p>получаемых знаний и творческих практических задач – установок наблюдения</p>	<p>картин со сказочным сюжетом, произведений с ярко выраженным эмоциональным настроением; приобретение представлений о значении зрительских умений и специальных знаний</p>
--	--	--	---	---

2	Ты украшаешь	9	<p><i>Модуль «Восприятие произведений искусства»</i> Знакомство с картиной, в которой ярко выражено эмоциональное состояние, или с картиной, написанной на сказочный сюжет (произведения В.М. Васнецова и другие по выбору учителя).</p> <p><i>Модуль «Живопись»</i> Живописное изображение разных цветков по представлению и восприятию.</p> <p><i>Модуль «Графика»</i> Представление о симметрии. Цельная форма и её части. Формирование навыка видения целостности.</p>	<p>Освоение опыта восприятия художественных иллюстраций в детских книгах и отношения к ним в соответствии с учебной установкой.</p> <p>Освоение названий основных и составных цветов и способов получения разных оттенков составного цвета.</p> <p>Приобретение представлений о симметрии.</p> <p>Освоение навыков видения целостной формы.</p> <p>Восприятие учебной задачи,</p>
---	--------------	---	---	---

		<p><i>Модуль «Декоративно-прикладное искусство»</i> Последовательное ведение работы над изображением бабочки по представлению, использование линии симметрии при составлении узора крыльев.</p> <p><i>Модуль «Живопись»</i> Техника монотипии. Представления о симметрии. Развитие воображения.</p> <p><i>Модуль «Декоративно-прикладное искусство»</i> Узоры в природе. Наблюдение узоров в живой природе (в условиях урока на основе фотографий). Эмоционально-эстетическое восприятие объектов действительности. Ассоциативное</p>	<p>поставленной учителем, и решение её в своей практической художественной деятельности</p> <p>Развитие навыков работы гуашью (монотипия). Эмоциональная выразительность цвета. Обсуждение результатов своей практической работы и работы одноклассников с позиций соответствия их поставленной учебной задаче, выраженного в рисунке содержания и средств его выражения.</p> <p>Рассмотрение и эстетическая характеристика различных примеров узоров в природе (в условиях урока на основе фотографий).</p>
--	--	--	--

			<p>сопоставление с орнаментами в предметах декоративно-прикладного искусства.</p> <p><i>Модуль «Декоративно-прикладное искусство»</i> Узоры и орнаменты, создаваемые людьми, и разнообразие их видов. Орнаменты геометрические и растительные. Декоративная композиция в круге или в полосе.</p> <p><i>Модуль «Декоративно-прикладное искусство»</i> Орнамент, характерный для игрушек одного из наиболее известных народных художественных промыслов: дымковская или каргопольская игрушка (или по выбору учителя с учётом местных промыслов).</p>	<p>Освоение навыков приводить примеры, сопоставлять и искать ассоциации с орнаментами в произведениях декоративноприкладного искусства. Приобретение опыта создания орнаментальной декоративной композиции (стилизованной: декоративный цветок или птица).</p> <p>Развитие представлений о глиняных игрушках отечественных народных художественных промыслов (дымковская, каргопольская игрушки или по выбору учителя с учётом местных промыслов) и опыта практической художественной деятельности по мотивам игрушки выбранного промысла.</p>
--	--	--	---	--

			<p><i>Модуль «Декоративно-прикладное искусство»</i> Ассоциативное сопоставление</p>	<p>Приобретение знания о значении и назначении украшений в жизни людей.</p>
--	--	--	---	---

		<p>с орнаментами в предметах декоративно-прикладного искусства.</p> <p><i>Модуль «Декоративно-прикладное искусство»</i></p> <p>Оригами – создание игрушки для новогодней ёлки. Приёмы складывания бумаги. Дизайн предмета: изготовление нарядной упаковки путём складывания бумаги и аппликации.</p> <p><i>Модуль «Скульптура»</i></p> <p>Бумажная пластика. Овладение первичными приёмами надрезания, закручивания, складывания. Объёмная аппликация из бумаги и картона</p>	<p>Подготовка и оформление праздника, создание игрушки для новогодней ёлки, изготовление нарядной упаковки. Освоение приемов складывания бумаги. Освоение приемов надрезания, закручивания, складывания бумаги. Приобретение навыков изготовления объёмной аппликации из бумаги и картона</p>
--	--	---	---

3	Ты строишь	8	<i>Модуль «Восприятие произведений искусства»</i> Художественное наблюдение окружающего мира природы и предметной среды жизни человека в зависимости от поставленной аналитической и эстетической задачи наблюдения (установки).	Приобретение опыта эстетического восприятия и аналитического наблюдения архитектурных построек.
---	------------	---	---	---

		<p><i>Модуль «Архитектура»</i> Наблюдение разнообразных архитектурных зданий в окружающем мире (по фотографиям), обсуждение особенностей и составных частей зданий.</p> <p><i>Модуль «Восприятие произведений искусства»</i> Рассматривание иллюстраций детской книги на основе содержательных установок учителя в соответствии с изучаемой темой</p> <p><i>Модуль «Архитектура»</i> Овладение приёмами склеивания, надрезания и вырезания деталей; использование приёма симметрии.</p> <p><i>Модуль «Архитектура»</i> Макетирование (или аппликация) пространственной среды сказочного города из бумаги, картона или пластилина.</p>	<p>Рассмотрение различных произведений архитектуры в окружающем мире (по фотографиям в условиях урока); приобретение опыта рисования дома при помощи отпечатков.</p> <p>Приобретение опыта эстетического наблюдения природы на основе эмоциональных впечатлений с учётом учебных задач и визуальной установки учителя.</p> <p>Анализ характерных особенностей и составных частей рассматриваемых зданий. Освоение приемов склеивания, надрезания и вырезания деталей, развитие представлений о симметрии.</p> <p>Приобретение опыта пространственного макетирования (сказочный город) в форме коллективной игровой деятельности.</p>
--	--	---	--

--	--	--	--	--

		<p><i>Модуль «Архитектура»</i> Складывание объёмных простых геометрических тел.</p> <p><i>Модуль «Архитектура»</i> Освоение приёмов конструирования из бумаги.</p> <p><i>Модуль «Архитектура»</i> Наблюдение разнообразных архитектурных зданий в окружающем мире и по фотографиям</p>	<p>Приобретение представления о конструктивной основе любого предмета и первичных навыков анализа его строения.</p> <p>Освоение приёмов конструирования из бумаги, складывания объёмных простых геометрических тел.</p> <p>Наблюдение архитектурных зданий в окружающем мире и по фотографиям. Пространственное макетирование в форме коллективной игровой деятельности</p>
--	--	--	---

4	Изображение, украшение, постройка всегда помогают друг другу	6	<p><i>Модуль «Восприятие произведений искусства»</i></p> <p>Ассоциации из личного опыта обучающихся и оценка эмоционального содержания произведений.</p> <p><i>Модуль «Декоративно-прикладное искусство»</i></p> <p>Узоры в природе. Наблюдение узоров в живой природе (в условиях урока</p>	<p>Приобретение опыта художественного наблюдения предметной среды жизни человека в зависимости от поставленной аналитической и эстетической задачи (установки).</p> <p>Определение видов орнаментов по изобразительным мотивам: растительные, геометрические, анималистические.</p>
---	--	---	--	---

		<p>на основе фотографий). Эмоционально-эстетическое восприятие объектов действительности.</p> <p><i>Модуль «Декоративно-прикладное искусство»</i> Последовательное ведение работы над изображением бабочки по представлению, использование линии симметрии при составлении узора крыльев.</p> <p><i>Модуль «Азбука цифровой графики»</i> Фотографирование мелких деталей природы, выражение ярких зрительных впечатлений. Обсуждение в условиях урока ученических фотографий, соответствующих изучаемой теме.</p> <p><i>Модуль «Живопись»</i> Тематическая композиция «Времена года». Контрастные цветовые состояния времён года.</p>	<p>Использование симметрии в художественной деятельности. Последовательное ведение работы над изображением бабочки по представлению, использование линии симметрии при составлении узора крыльев.</p> <p>Знакомство с программами Paint или Paint net. Создание фотографий с целью эстетического и целенаправленного наблюдения природы. Обсуждение фотографий: с какой целью сделан снимок, насколько значимо его содержание и какова композиция в кадре.</p> <p>Приобретение опыта сравнивать тёмные и светлые оттенки цвета;</p>
--	--	---	---

				<p>смешивать цветные краски с белой и чёрной для изменения их тона.</p>
--	--	--	--	---

			<p><i>Модуль «Живопись»</i></p> <p>Развитие навыков работы гуашью. Эмоциональная выразительность цвета</p>	<p>Формирование представлений о делении цветов на тёплые и холодные, упражнения умения различать и сравнивать тёплые и холодные оттенки цвета.</p> <p>Творческая работа на заданную тему с опорой на зрительные впечатления, организованные педагогом</p>
ОБЩЕЕ ЧИСЛО ЧАСОВ ПО ПРОГРАММЕ		33		

2 КЛАСС

№ п/п	Наименование разделов и тем учебного предмета	Количество часов	Программное содержание	Основные виды деятельности обучающихся
-------	---	------------------	------------------------	--

1	Введение	2	<p><i>Модуль «Восприятие произведений искусства»</i></p> <p>Восприятие произведений детского творчества. Обсуждение сюжетного и эмоционального содержания детских работ.</p> <p>Восприятие орнаментальных произведений прикладного искусства (например, кружево, шитьё, резьба и роспись).</p> <p>Восприятие произведений живописи с активным выражением цветового состояния в природе.</p> <p><i>Модуль «Восприятие произведений искусства»</i></p> <p>Художественное наблюдение природы и красивых природных деталей, анализ их конструкции и эмоционального воздействия. Сопоставление их</p>	<p>Обсуждение примеров детского художественного творчества с точки зрения выражения в них содержания, настроения, расположения изображения в листе, цвета и других средств художественной выразительности, а также ответа на поставленную учебную задачу. Приобретение опыта эстетического наблюдения и художественного анализа произведений декоративного искусства и их орнаментальной организации (например, кружево, шитьё, резьба и роспись по дереву и ткани, чеканка).</p> <p>Освоение и развитие умения вести эстетическое наблюдение явлений природы.</p> <p>Приобретение опыта эстетического наблюдения и художественного анализа произведений декоративного</p>
---	----------	---	---	---

		<p>с рукотворными произведениями. Восприятие произведений живописи с активным выражением цветового состояния в природе. Произведения И.И. Левитана, И.И. Шишкина, Н.П. Крымова Восприятие произведений анималистического жанра в графике (например, произведений В.В. Ватагина, Е.И. Чарушина) и в скульптуре (произведения В.В. Ватагина)</p>	<p>искусства и их орнаментальной организации. Приобретение опыта восприятия, эстетического анализа произведений отечественных художников-пейзажистов, художников-анималистов. Приобретение опыта восприятия, эстетического анализа произведений живописи западноевропейских художников с активным, ярким выражением настроения</p>
--	--	--	--

2	Как и чем работает художник	14	<p><i>Модуль «Живопись»</i> Пастозное, плотное и прозрачное нанесение краски. Акварель и её свойства. Акварельные кисти. Приёмы работы акварелью. Разный характер мазков и движений кистью.</p> <p><i>Модуль «Графика»</i> Рисунок с натуры простого предмета. Определение формы предмета. Соотношение частей предмета. Светлые и тёмные части предмета, тень под предметом. Штриховка. Умение внимательно рассматривать</p>	<p>Приобретение опыта работы акварельной краской и понимания особенности работы прозрачной краской. Освоение разного характера мазков и движений кистью, навыков создания выразительной фактуры.</p> <p>Освоение приёмов работы новыми графическими художественными материалами. Приобретение опыта рисования предметов с натуры в графике.</p>
---	-----------------------------	----	--	--

			<p>и анализировать форму натурального предмета.</p> <p><i>Модуль «Скульптура»</i> Восприятие произведений анималистического жанра в скульптуре (произведения В.В. Ватагина и др.). Наблюдение животных с точки зрения их пропорций, характера движения, пластики.</p> <p><i>Модуль «Живопись»</i> Цвета основные и составные. Развитие навыков смешивания красок и получения нового цвета. Приёмы работы гуашью.</p> <p><i>Модуль «Живопись»</i> Цвет тёмный и светлый (тональные отношения). Осветление цвета.</p>	<p>Приобретение знаний об изменениях скульптурного образа при осмотре произведения с разных сторон.</p> <p>Знакомство с названиями основных и составных цветов и приобретение опыта получения разных оттенков составного цвета.</p> <p>Развитие опыта различать и сравнивать тёмные и светлые оттенки цвета; развитие опыта смешения цветных красок с белой (для изменения их тона).</p> <p>Развитие опыта различать и сравнивать тёмные и светлые оттенки</p>
--	--	--	--	--

			<p><i>Модуль «Живопись»</i> Цвет тёмный и светлый (тональные)</p>	
--	--	--	---	--

			<p>отношения). Затемнение цвета с помощью тёмной краски.</p> <p><i>Модуль «Живопись»</i> Эмоциональная выразительность цветовых состояний и отношений.</p> <p><i>Модуль «Графика»</i> Пастель и мелки – особенности и выразительные свойства графических материалов, приёмы работы.</p> <p><i>Модуль «Декоративно-прикладное искусство»</i> Ритм пятен в декоративной аппликации.</p> <p><i>Модуль «Графика»</i> Развитие навыков линейного рисунка. Ритм линий. Выразительность линии. Художественные материалы для линейного рисунка и их свойства.</p>	<p>цвета; развитие опыта смешения цветных красок с чёрной (для изменения их тона).</p> <p>Освоение эмоциональной выразительности цвета: цвет мягкий, «глухой» и мрачный.</p> <p>Освоение выразительных свойств твёрдых, сухих, мягких и жидких графических материалов.</p> <p>Рассмотрение, анализ и эстетическая оценка разнообразия форм в природе, воспринимаемых как узоры. Приобретение опыта работы в технике аппликации.</p> <p>Приобретение навыков изображения на основе разной по характеру и способу наложения линии.</p>
--	--	--	---	--

			<p><i>Модуль «Азбука цифровой графики»</i> Компьютерные средства изображения.</p>	<p>Освоение возможности изображения с помощью разных видов линий</p>
--	--	--	---	--

			<p>Виды линий (в программе Paint или другом графическом редакторе). Компьютерные средства изображения. Работа с геометрическими фигурами. Трансформация и копирование геометрических фигур в программе Paint. Освоение инструментов традиционного рисования (карандаш, кисточка, ластик, заливка и другие) в программе Paint на основе простых сюжетов (например, образ дерева).</p> <p><i>Модуль «Скульптура»</i> Лепка животных (например, кошки, собаки, медвежонка) с передачей характерной пластики движения. Соблюдение цельности формы, её преобразование и добавление деталей.</p>	<p>в программе Paint (или другом графическом редакторе). Освоение приёмов трансформации и копирования геометрических фигур в программе Paint, а также построения из них простых рисунков или орнаментов. Освоение в компьютерном редакторе (например, Paint) инструментов и техники – карандаш, кисточка, ластик, заливка и другие – и создание простых рисунков или композиции (например, образ дерева).</p> <p>Приобретение знаний об изменениях скульптурного образа при осмотре произведения с разных сторон. Приобретение в процессе лепки из пластилина опыта передачи движения цельной лепной формы и разного характера движения этой формы (изображения зверушки).</p>
--	--	--	--	--

				<p>Соблюдение цельности формы, её преобразование и добавление деталей. Знакомство с традиционными игрушками</p>
--	--	--	--	---

			<p><i>Модуль «Архитектура»</i> Макетирование пространства детской площадки.</p> <p><i>Модуль «Декоративно-прикладное искусство»</i> Поделки из подручных нехудожественных материалов</p>	<p>одного из народных художественных промыслов.</p> <p>Построение из бумаги пространственного макета детской площадки сказочного города, участие в коллективной работе.</p> <p>Приобретение опыта преобразования бытовых подручных нехудожественных материалов в художественные изображения и поделки</p>
--	--	--	--	---

3	Реальность и фантазия	5	<p><i>Модуль «Графика»</i></p> <p>Пропорции – соотношение частей и целого. Развитие аналитических навыков видения пропорций. Выразительные свойства пропорций (на основе рисунков птиц).</p> <p><i>Модуль «Декоративно-прикладное искусство»</i></p> <p>Наблюдение узоров в природе (на основе фотографий в условиях урока), например, снежинки, паутинки, роса на листьях.</p>	<p>Освоение навыков визуального сравнения пространственных величин, приобретение умения соотносить пропорции в рисунках птиц и животных (с опорой на зрительские впечатления и анализ).</p> <p>Сравнение, сопоставление природных явлений – узоры (например, капли, снежинки, паутинки, роса на листьях, серёжки во время цветения деревьев) – с рукотворными произведениями</p>
---	-----------------------	---	---	--

			<p>Ассоциативное сопоставление с орнаментами в предметах декоративно-прикладного искусства (например, кружево, вышивка, ювелирные изделия).</p> <p>Рисунок геометрического орнамента кружева или вышивки. Декоративная композиция.</p> <p><i>Модуль «Архитектура»</i> Образ здания. Памятники отечественной архитектуры с ярко выраженным характером здания.</p> <p><i>Модуль «Архитектура»</i> Конструирование из бумаги. Приёмы работы с полосой бумаги, разные варианты складывания, закручивания, надрезания.</p> <p><i>Модуль «Архитектура»</i> Построение игрового сказочного</p>	<p>декоративного искусства (кружево, шитьё, ювелирные изделия и другое). Приобретение опыта выполнения эскиза геометрического орнамента кружева или вышивки на основе природных мотивов.</p> <p>Рассматривание, характеристика конструкций архитектурных строений (по фотографиям в условиях урока): составные части и их пропорциональные соотношения. Приобретение представлений об образе здания, то есть его эмоциональном воздействии на зрителя.</p> <p>Освоение приёмов создания объёмных предметов из бумаги и объёмного декорирования предметов из бумаги.</p>
--	--	--	---	---

				Рассматривание, обсуждение примеров разных жилищ; создание
--	--	--	--	--

		<p>города из бумаги (на основе сворачивания геометрических тел – параллелепипедов разной высоты, цилиндров с прорезями и наклейками); завивание, скручивание и складывание полоски бумаги (например, гармошкой)</p>	<p>домиков сказочных героев в иллюстрациях известных художников детской книги; развитие фантазии и внимания к архитектурным постройкам</p>
--	--	---	--

4	О чем говорит искусство?	7	<p><i>Модуль «Живопись»</i> Изображение природы (моря) в разных контрастных состояниях погоды и соответствующих цветовых состояниях (туман, нежное утро, гроза, буря, ветер – по выбору учителя). Произведения И.К. Айвазовского.</p> <p><i>Модуль «Графика»</i> Графический рисунок животного с активным выражением его характера. Рассматривание графических произведений анималистического жанра.</p> <p><i>Модуль «Живопись»</i> Изображение сказочного персонажа с ярко выраженным характером (образ мужской или женский).</p>	<p>Приобретение опыта создания пейзажей, передающих разные состояния погоды (например, туман, грозу) на основе изменения тонального звучания цвета, приобретение опыта передачи разного цветового состояния моря.</p> <p>Приобретение умения вести рисунок с натуры, видеть пропорции объекта, расположение его в пространстве; располагать изображение на листе, соблюдая этапы ведения рисунка, осваивая навык штриховки.</p> <p>Изображение сказочных персонажей с выразительным характером (герои сказок добрые и злые, нежные и грозные); обсуждение, объяснение, какими художественными</p>
---	--------------------------	---	---	---

			<p><i>Модуль «Скульптура»</i> Изображение движения и статики в скульптуре: лепка из пластилина тяжёлой, неповоротливой и лёгкой, стремительной формы.</p> <p><i>Модуль «Декоративно-прикладное искусство»</i> Декор одежды человека. Разнообразие украшений.</p> <p><i>Модуль «Декоративно-прикладное искусство»</i> Традиционные народные женские и мужские украшения.</p>	<p>средствами удалось показать характер сказочных персонажей.</p> <p>Приобретение опыта создания круглой скульптуры, знаний об изменениях скульптурного образа при осмотре произведения с разных сторон.</p> <p>Рассматривание, анализ декора одежды человека, сравнение украшений человека на примерах иллюстраций к народным сказкам лучших художников-иллюстраторов (например, И.Я. Билибина), когда украшения не только соответствуют народным традициям, но и выражают характер персонажа; обсуждение украшений человека, которые рассказывают о нём, выявляют особенности его характера, его представления о красоте.</p>
--	--	--	---	---

				<p>Приобретение опыта выполнения красками рисунков украшений народных былинных персонажей.</p>
--	--	--	--	--

		<p>Назначение украшений и их роль в жизни людей.</p> <p><i>Модуль «Архитектура»</i> Рисунок дома для доброго или злого сказочного персонажа (иллюстрация сказки по выбору учителя)</p>	<p>Приобретение опыта сочинения и изображения жилья для разных по своему характеру героев литературных и народных сказок</p>
--	--	---	--

5	Как говорит искусство?	6	<p><i>Модуль «Живопись»</i> Цвет тёплый и холодный – цветовой контраст. Разный характер мазков и движений кистью.</p> <p><i>Модуль «Живопись»</i> Цвет открытый – звонкий и приглушённый, тихий. Эмоциональная выразительность цвета.</p> <p><i>Модуль «Графика»</i> Ритм линий. Выразительность линии. Художественные материалы для линейного рисунка и их свойства. Развитие навыков линейного рисунка.</p>	<p>Приобретение опыта узнавания теплых и холодных цветов, сравнения теплых и холодных оттенков и цвета; приобретение опыта творческой работы с теплыми и холодными оттенками цвета.</p> <p>Освоение эмоциональной выразительности цвета: цвет звонкий и яркий, радостный. Освоение навыков работы цветом, навыков смешения красок, их пастозного плотного и прозрачного нанесения.</p> <p>Приобретение навыков изображения на основе разной по характеру и способу наложения линии. Знакомство с понятием «ритм» и навыками ритмической организации</p>
---	------------------------	---	---	---

			<p><i>Модуль «Декоративно-прикладное искусство»</i></p> <p>Ритм пятен в декоративной аппликации.</p> <p>Ритм пятен: освоение основ композиции. Расположение пятна на плоскости листа: сгущение, разброс, доминанта, равновесие, спокойствие и движение.</p> <p><i>Модуль «Скульптура»</i> Лепка животных с передачей характерной пластики движения. Соблюдение цельности формы, её преобразование и добавление деталей. Лепка из пластилина или глины игрушки – сказочного животного по мотивам выбранного художественного народного промысла (филимоновская игрушка, дымковский петух, каргопольский Полкан и другие по</p>	<p>изображения как необходимой композиционной основы выражения содержания.</p> <p>Освоение понятия «ритм» и навыков ритмической организации изображения как необходимой композиционной основы выражения содержания произведения искусства.</p> <p>Приобретение в процессе лепки из пластилина опыта передачи движения цельной лепной формы и разного характера движения этой формы (изображения зверушки). Освоение приёмов орнаментального оформления сказочных глиняных зверушек, созданных по мотивам народного художественного промысла (по выбору: филимоновская, абашевская, каргопольская, дымковская игрушки или с учётом местных промыслов).</p>
--	--	--	--	---

			выбору учителя с учётом местных промыслов).	
--	--	--	---	--

			<p>Способ лепки в соответствии с традициями промысла.</p> <p><i>Модуль «Азбука цифровой графики»</i></p> <p>Освоение инструментов традиционного рисования в программе Paint на основе темы «Тёплый и холодный цвета» (например, «Горящий костёр в синей ночи», «Перо жар-птицы»).</p> <p>Художественная фотография. Расположение объекта в кадре. Масштаб. Доминанта. Обсуждение в условиях урока ученических фотографий, соответствующих изучаемой теме</p>	<p>Освоение инструментов традиционного рисования в программе Paint на основе темы «Тёплый и холодный цвета».</p> <p>Освоение композиционного построения кадра при фотографировании: расположение объекта в кадре, масштаб, доминанта. Участие в обсуждении композиционного построения кадра в фотографии</p>
ОБЩЕЕ ЧИСЛО ЧАСОВ ПО ПРОГРАММЕ		34		

3 КЛАСС

№ п/п	Наименование разделов и тем учебного предмета	Количество часов	Программное содержание	Основные виды деятельности обучающихся
-------	---	------------------	------------------------	--

1	Введение	1	<p><i>Модуль «Восприятие произведений искусства»</i></p> <p>Иллюстрации в детских книгах и дизайн детской книги. Рассматривание и обсуждение иллюстраций известных российских иллюстраторов детских книг</p>	<p>Рассматривание и обсуждение иллюстраций известных российских иллюстраторов детских книг</p> <p>Приобретение представлений о творчестве нескольких художников детской книги. Приобретение представления о художественном оформлении книги, о дизайне книги, многообразии форм детских книг, о работе художников-иллюстраторов</p>
2	Искусство в твоём доме	8	<p><i>Модуль «Скульптура»</i></p> <p>Создание игрушки из подручного нехудожественного материала, придание ей одушевлённого образа (добавления деталей лепных или из бумаги, ниток или других материалов).</p> <p><i>Модуль «Декоративно-прикладное искусство»</i></p> <p>Приёмы исполнения орнаментов и выполнение эскизов украшения</p>	<p>Моделирование игрушки из подручного нехудожественного материала путём добавления к ней необходимых деталей и тем самым «одушевления образа».</p> <p>Освоение приёмов исполнения традиционных орнаментов, украшающих посуду Гжели и Хохломы; освоение простых</p>

			<p>посуды из дерева и глины в традициях народных художественных промыслов Хохломы и Гжели (или в традициях других промыслов по выбору учителя).</p> <p><i>Модуль «Декоративно-прикладное искусство»</i> Эскизы орнаментов для росписи тканей. Раппорт. Трафарет и создание орнамента при помощи печаток или штампов.</p> <p><i>Модуль «Азбука цифровой графики»</i> В графическом редакторе создание рисунка элемента орнамента (паттерна), его копирование, многократное повторение, в том числе с поворотами вокруг оси рисунка, и создание орнамента, в основе которого раппорт. Вариативное создание орнаментов на основе одного и того же элемента.</p>	<p>кистевых приёмов, свойственных этим промыслам; выполнение эскизов орнаментов, украшающих посуду (по мотивам выбранного художественного промысла).</p> <p>Приобретение знаний о сетчатых видах орнаментов и их применении, например, в росписи тканей, стен, умение рассуждать с опорой на зрительный материал о видах симметрии в сетчатом орнаменте. Создание орнаментов при помощи штампов и трафаретов.</p> <p>Освоение приёмов работы в графическом редакторе с линиями, геометрическими фигурами, инструментами традиционного рисования.</p> <p>Применение получаемых навыков для усвоения определённых учебных тем, например: исследования свойств ритма и построения ритмических композиций, составления орнаментов</p>
--	--	--	--	---

			Построение в графическом редакторе различных по эмоциональному	путём различных повторений рисунка узора, простого повторения
--	--	--	--	---

			<p>восприятию ритмов расположения пятен на плоскости: покой (статика), разные направления и ритмы движения (например, собрались, разбежались, догоняют, улетают). Вместо пятен (геометрических фигур) могут быть простые силуэты машинок, птичек, облаков.</p> <p><i>Модуль «Декоративно-прикладное искусство»</i></p> <p>Эскизы орнамента для росписи платка: симметрия или асимметрия построения композиции, статика и динамика узора, ритмические чередования мотивов, наличие композиционного центра, роспись по канве. Рассматривание павловопосадских платков.</p> <p><i>Модуль «Графика»</i></p> <p>Эскизы обложки и иллюстраций к детской книге сказок (сказка по выбору).</p>	<p>(раппорт), экспериментируя на свойствах симметрии; создание паттернов.</p> <p>Создание композиции орнамента в квадрате (в качестве эскиза росписи женского платка). Рассматривание павловопосадских платков.</p> <p>Создание эскиза книжки-игрушки на выбранный сюжет: рисунок обложки с соединением шрифта (текста) и изображения, рисунок заглавной буквы, создание иллюстраций, размещение текста и иллюстраций на развороте.</p>
--	--	--	--	---

			<p>Рисунок буквицы. Макет книги и игрушки. Совмещение изображения и текста.</p>	
--	--	--	---	--

			<p>Расположение иллюстраций и текста на развороте книги.</p> <p><i>Модуль «Графика»</i> Поздравительная открытка. Открыткапожелание. Композиция открытки: совмещение текста (шрифта) и изображения. Рисунок открытки или аппликация.</p> <p><i>Модуль «Азбука цифровой графики»</i> Совмещение с помощью графического редактора векторного изображения, фотографии и шрифта для создания плаката или поздравительной открытки.</p> <p>Редактирование фотографий в программе Picture Manager: изменение яркости, контраста, насыщенности цвета; обрезка, поворот, отражение.</p> <p><i>Модуль «Восприятие произведений искусства»</i> Виды пространственных искусств:</p>	<p>Приобретение знаний об искусстве шрифта и образных (изобразительных) возможностях надписи, о работе художника над шрифтовой композицией. Создание практической творческой работы – поздравительной открытки, совмещающей в ней шрифт и изображение.</p> <p>Обсуждение содержания работы художника, обучение ценностному и эстетическому отношению к творчеству художника.</p>
--	--	--	--	--

			виды определяются по назначению произведений в жизни людей	
--	--	--	--	--

3	Искусство на улицах твоего города	8	<p><i>Модуль «Восприятие произведений искусства»</i></p> <p>Восприятие объектов окружающего мира – архитектура, улицы города или села. Памятники архитектуры и архитектурные достопримечательности (по выбору учителя), их значение в современном мире. Виртуальное путешествие: памятники архитектуры в Москве и Санкт-Петербурге (обзор памятников по выбору учителя).</p> <p><i>Модуль «Архитектура»</i></p> <p>Зарисовки исторических памятников и архитектурных достопримечательностей города или села. Работа по наблюдению и по памяти, на основе использования фотографий и образных представлений.</p> <p><i>Модуль «Архитектура»</i></p>	<p>Развитие опыта наблюдения объектов окружающего мира – архитектура, улицы города или села. Знакомство с памятниками архитектуры и архитектурными достопримечательностями (по выбору учителя), их значением в современном мире. Участие в виртуальном путешествии.</p> <p>Выполнение зарисовок или творческих рисунков по памяти и по представлению на тему исторических памятников или архитектурных достопримечательностей своего города.</p> <p>Создание эскиза макета паркового пространства и/или участие в коллективной работе по созданию макета.</p>
---	-----------------------------------	---	--	---

			<p>Проектирование садово-паркового пространства на плоскости (аппликация, коллаж) или в виде макета с использованием бумаги,</p>	
--	--	--	--	--

		<p>картона, пенопласта и других подручных материалов.</p> <p><i>Модуль «Декоративно-прикладное искусство»</i> Проектирование (эскизы) декоративных украшений в городе, например, ажурные ограды, украшения фонарей, скамеек, киосков, подставок для цветов.</p> <p><i>Модуль «Графика»</i> Транспорт в городе. Рисунки реальных или фантастических машин.</p> <p><i>Модуль «Архитектура»</i> Графический рисунок (индивидуально) или тематическое панно «Образ моего города» (села) в виде коллективной работы (композиционная склейка-аппликация рисунков зданий и других элементов городского</p>	<p>Создание в виде рисунков или объёмных аппликаций из цветной бумаги эскизов разнообразных малых архитектурных форм, наполняющих городское пространство.</p> <p>Создание в виде рисунков или выполнение в технике бумагопластики транспортного средства.</p> <p>Создание тематического панно «Образ моего города» (села) (композиционная склейкааппликация рисунков зданий и других элементов городского пространства, выполненных индивидуально)</p>
--	--	--	--

			пространства, выполненных индивидуально)	
--	--	--	--	--

4	Художник и зрелище	7	<p><i>Модуль «Живопись»</i> Сюжетная композиция «В цирке», использование гуаши или карандаша и акварели (по памяти и представлению).</p> <p><i>Модуль «Живопись»</i> Художник в театре: эскиз занавеса (или декораций сцены) для спектакля со сказочным сюжетом (сказка по выбору).</p> <p><i>Модуль «Скульптура»</i> Лепка сказочного персонажа на основе сюжета известной сказки или создание этого персонажа путём бумагопластики.</p> <p><i>Модуль «Графика»</i> Изображение лица человека. Строение, пропорции, взаиморасположение частей лица. Эскиз маски для маскарада: изображение лица – маски персонажа с ярко выраженным</p>	<p>Создание сюжетной композиции «В цирке», с использованием гуаши или карандаша и акварели.</p> <p>Приобретение представления о деятельности художника в театре. Создание красками эскиза занавеса или эскиза декораций к выбранному сюжету.</p> <p>Выполнение творческой работы по лепке сказочного персонажа на основе сюжета известной сказки (или создание этого персонажа в технике бумагопластики, по выбору учителя).</p> <p>Приобретение знаний об основных пропорциях лица человека, симметричном расположении частей лица. Рисование портрета (лица) человека.</p>
---	--------------------	---	--	--

			<p>характером. Аппликация из цветной бумаги.</p> <p><i>Модуль «Азбука цифровой графики»</i></p>	<p>Создание маски сказочного персонажа с ярко выраженным характером лица</p>
--	--	--	---	--

			<p>Изображение и изучение мимики лица в программе Paint (или другом графическом редакторе).</p> <p><i>Модуль «Графика»</i> Эскиз плаката или афиши. Совмещение шрифта и изображения. Особенности композиции плаката.</p> <p><i>Модуль «Азбука цифровой графики»</i> Совмещение с помощью графического редактора векторного изображения, фотографии и шрифта для создания плаката или поздравительной открытки.</p> <p><i>Модуль «Живопись»</i> Тематическая композиция «Праздник в городе». Гуашь по цветной бумаге, возможно совмещение с наклейками в виде коллажа или аппликации.</p> <p><i>Модуль «Декоративно-прикладное искусство»</i></p>	<p>(для карнавала или спектакля).</p> <p>Приобретение знаний о работе художников над плакатами и афишами.</p> <p>Выполнение творческой композиции – эскиза афиши к выбранному спектаклю или фильму.</p> <p>Ознакомление с работой художников по оформлению праздников. Выполнение тематической композиции «Праздник в городе» на основе наблюдений, по памяти и по представлению.</p> <p>Приобретение опыта по организации праздника</p>
--	--	--	--	--

			<p>Проектирование (эскизы) декоративных украшений. <i>Модуль «Восприятие произведений»</i></p>	<p>«Школьный карнавал» с использованием работ обучающихся</p>
--	--	--	---	---

			<p><i>искусства»</i> Виды пространственных искусств: виды определяются по назначению произведений в жизни людей</p>	
--	--	--	--	--

5	Художник и музей	10	<p><i>Модуль «Восприятие произведений искусства»</i></p> <p>Осознание значимости и увлекательности посещения музеев; посещение знаменитого музея как событие; интерес к коллекции музея и искусству в целом.</p> <p><i>Модуль «Азбука цифровой графики»</i></p> <p>Виртуальные путешествия в главные художественные музеи и музеи местные (по выбору учителя).</p> <p><i>Модуль «Восприятие произведений искусства»</i></p> <p>Жанры в изобразительном искусстве – в живописи, графике, скульптуре – определяются предметом изображения; классификация и сравнение содержания произведений сходного сюжета (например, портреты, пейзажи).</p>	<p>Понимание значения музеев и приобретение умения, где находятся и чему посвящены их коллекции (например, краеведческий музей, музей игрушек, транспорта, музеи посуды и т.д.). Получение знаний о том, что в России много замечательных художественных музеев, формирование представления о коллекциях своих региональных музеев.</p> <p>Приобретение умения называть основные жанры живописи, графики и скульптуры, определяемые предметом изображения.</p>
---	------------------	----	---	--

			<p><i>Модуль «Восприятие произведений искусства»</i></p> <p>Художественные музеи. Виртуальные путешествия в художественные музеи: Государственная Третьяковская галерея, Государственный Эрмитаж, Государственный Русский музей, Государственный музей изобразительных искусств имени А.С. Пушкина.</p> <p>Экскурсии в местные художественные музеи и галереи. Виртуальные экскурсии в знаменитые зарубежные художественные музеи (выбор музеев – за учителем).</p> <p><i>Модуль «Живопись»</i></p> <p>Пейзаж в живописи. Передача в пейзаже состояний в природе. Выбор для изображения времени года, времени дня, характера погоды и особенностей ландшафта (лес или поле, река или озеро); количество и состояние неба в изображении.</p>	<p>Осуществление виртуальных интерактивных путешествий в художественные музеи, участие в исследовательских квестах, в обсуждении впечатлений от виртуальных путешествий.</p> <p>Понимание значения музеев и приобретение умения называть, указывать, где находятся и чему посвящены их коллекции.</p> <p>Знакомство с коллекциями региональных художественных музеев.</p> <p>Создание пейзажа, в котором передаётся активное состояние природы.</p> <p>Приобретение знаний о произведениях крупнейших отечественных художниковпейзажистов.</p>
--	--	--	---	--

			<p><i>Модуль «Восприятие произведений искусства»</i> Представления о произведениях</p>	
--	--	--	--	--

		<p>крупнейших отечественных художников-пейзажистов: И.И. Шишкина, И.И. Левитана, А.К. Саврасова, В.Д. Поленова, И.К. Айвазовского и других.</p> <p><i>Модуль «Восприятие произведений искусства»</i></p> <p>Представления о произведениях крупнейших отечественных портретистов: В.И. Сурикова, И.Е. Репина, В.А. Серова и других.</p> <p><i>Модуль «Живопись»</i></p> <p>Портрет человека по памяти и представлению с опорой на натуру. Выражение в портрете (автопортрете) характера человека, особенностей его личности с использованием выразительных возможностей композиционного размещения в плоскости листа, особенностей пропорций и мимики лица, характера цветового решения, сильного или мягкого контраста,</p>	<p>Приобретение представлений о произведениях крупнейших отечественных портретистов.</p> <p>Изображение красками портрета человека с опорой на натуру или по представлению.</p> <p>Приобретение знания имен крупнейших отечественных портретистов, представлений об их произведениях.</p>
--	--	---	---

			включения в композицию дополнительных предметов.	
--	--	--	---	--

		<p><i>Модуль «Живопись»</i> Натюрморт из простых предметов с натуры или по представлению. «Натюрморт-автопортрет» из предметов, характеризующих личность обучающегося.</p> <p><i>Модуль «Графика»</i> Графические зарисовки карандашами по памяти или на основе наблюдений и фотографий архитектурных достопримечательностей своего города.</p> <p><i>Модуль «Восприятие произведений искусства»</i> Жанры в изобразительном искусстве – в живописи, графике, скульптуре – определяются предметом изображения; классификация и сравнение</p>	<p>Освоение приёмов создания живописной композиции (натюрморта) по наблюдению натуры или по представлению. Эстетическое восприятие и анализ сюжета и композиции, эмоционального настроения в натюрмортах известных отечественных художников. Создание творческой живописной работы – натюрморта с ярко выраженным настроением или «натюрморта-автопортрета».</p> <p>Создание практической творческой работы на историческую или бытовую тему.</p>
--	--	--	---

			<p>содержания произведений сходного сюжета.</p> <p><i>Модуль «Скульптура»</i> Освоение знаний о видах скульптуры (по назначению) и жанрах скульптуры (по сюжету изображения). Лепка эскиза парковой скульптуры. Выражение пластики движения в скульптуре. Работа с пластилином или глиной.</p> <p><i>Модуль «Восприятие произведений искусства»</i> Жанры в изобразительном искусстве – в живописи, графике, скульптуре – определяются предметом изображения; классификация и сравнение содержания произведений сходного сюжета</p>	<p>Приобретение знаний о видах скульптуры: скульптурные памятники, парковая скульптура, мелкая пластика, рельеф (виды рельефа). Лепка эскиза парковой скульптуры.</p> <p>Участие в художественной выставке. Приобретение опыта оформления творческих работ. Умение объяснять назначение основных видов пространственных искусств: изобразительных видов искусства – живописи, графики, скульптуры; архитектуры, дизайна, декоративно-прикладных видов искусства, а также деятельности художника в кино, в театре, на празднике</p>
--	--	--	---	--

ОБЩЕЕ ЧИСЛО ЧАСОВ ПО ПРОГРАММЕ	34		
-----------------------------------	----	--	--

4 КЛАСС

№ п/п	Наименование разделов и тем учебного предмета	Количество часов	Программное содержание	Основные виды деятельности обучающихся
1	Введение	1	<p><i>Модуль «Восприятие произведений искусства»</i></p> <p>Художественная культура разных эпох и народов.</p> <p>Произведения В.М. Васнецова, Б.М. Кустодиева, А.М. Васнецова, В.И. Сурикова, К.А. Коровина, А.Г. Венецианова, А.П. Рябушкина, И.Я. Билибина на темы истории и традиций русской отечественной культуры</p>	<p>Понимание и объяснение значимости для современных людей сохранения архитектурных памятников и исторического образа отечественной и мировой культуры.</p> <p>Приобретение опыта восприятия произведений великих художников на темы истории и традиций русской отечественной культуры</p>

2	Истоки родного искусства	7	<p><i>Модуль «Живопись»</i> Красота природы разных климатических зон, создание пейзажных композиций (горный, степной, среднерусский ландшафт).</p> <p><i>Модуль «Графика»</i> Правила линейной и воздушной перспективы: уменьшение размера изображения по мере удаления от первого плана, смягчения цветового и тонального контрастов.</p>	<p>Выполнение живописного изображения пейзажей разных климатических зон (пейзаж гор, пейзаж степной или пустынной зоны, пейзаж, типичный для среднерусской природы). Освоение правил линейной и воздушной перспективы. Практическая творческая деятельность: изображение пейзажа красками.</p>
---	--------------------------	---	--	--

		<p><i>Модуль «Азбука цифровой графики»</i> Изображение и освоение в программе Paint правил линейной и воздушной перспективы: изображение линии горизонта и точки схода, перспективных сокращений, цветовых и тональных изменений.</p> <p><i>Модуль «Архитектура»</i> Деревянная изба, её конструкция и декор. Моделирование избы из бумаги или изображение на плоскости в технике аппликации её фасада и традиционного декора.</p> <p><i>Модуль «Декоративно-прикладное искусство»</i> Мотивы и назначение русских народных орнаментов. Деревянная резьба и роспись, украшение наличников и других элементов избы.</p> <p><i>Модуль «Архитектура»</i> Понимание тесной связи красоты и пользы, функционального и</p>	<p>Знакомство с конструкцией избы – традиционного деревянного жилого дома – и надворных построек. Конструирование из бумаги и изображение конструкции избы. Получение знаний о тесной связи декора (украшений) избы с функциональным значением деталей: единство красоты и пользы.</p> <p>Получение представления о конструкции традиционных жилищ у разных народов, об их связи с окружающей природой. Практическая работа</p>
--	--	--	---

			декоративного в архитектуре традиционного жилого деревянного	
--	--	--	---	--

		<p>дома. Разные виды изб и надворных построек.</p> <p><i>Модуль «Азбука цифровой графики»</i> Моделирование в графическом редакторе с помощью инструментов геометрических фигур конструкции традиционного крестьянского деревянного дома (избы) и различных вариантов его устройства.</p> <p><i>Модуль «Архитектура»</i> Разные виды изб и надворных построек.</p> <p><i>Модуль «Восприятие произведений искусства»</i> Памятники русского деревянного зодчества. Архитектурный комплекс на острове Кижи.</p>	<p>по изображению образа избы графическими материалами или красками.</p> <p>Использование поисковой системы для знакомства с разными видами деревянного дома на основе избы и традициями и её украшений.</p> <p>Практическая работа по моделированию в графическом редакторе с помощью инструментов геометрических фигур конструкций избы и различные варианты его устройства.</p> <p>Восприятие красоты и конструктивных особенностей памятников русского деревянного зодчества (архитектурный комплекс на острове Кижи).</p> <p>Приобретение представления о красоте и конструктивных особенностях памятников русского деревянного зодчества.</p> <p>Коллективная творческая деятельность по созданию панно.</p>
--	--	---	--

--	--	--	--	--

			<p><i>Модуль «Графика»</i> Графическое изображение героев былин, древних легенд, сказок и сказаний разных народов.</p> <p><i>Модуль «Живопись»</i> Портретные изображения человека по представлению и наблюдению с разным содержанием: женский или мужской портрет, портрет персонажа по представлению (из выбранной культурной эпохи).</p> <p><i>Модуль «Графика»</i> Рисунок фигуры человека: основные пропорции и взаимоотношение частей фигуры, передача движения фигуры на плоскости листа: бег, ходьба, сидящая и стоящая фигуры. Графическое изображение героев былин, древних легенд, сказок и сказаний разных народов.</p>	<p>Получение представлений о традиционных одеждах разных народов и о красоте человека в разных культурах, применение этих знаний в изображении персонажей сказаний и легенд или просто представителей народов разных культур.</p> <p>Получение представлений о красоте русского народного костюма и головных женских уборов.</p> <p>Изучение основных пропорций фигуры человека, пропорциональных отношений отдельных частей фигуры и применение этих знаний в рисунках. Приобретение представлений о традиционных одеждах разных народов и о красоте человека в разных культурах, применение этих знаний в изображении персонажей сказаний и легенд или представителей народов разных культур.</p>
--	--	--	---	---

--	--	--	--	--

		<p><i>Модуль «Живопись»</i></p> <p>Тематические многофигурные композиции: коллективно созданные панно- аппликации из индивидуальных рисунков и вырезанных персонажей на темы праздников народов мира или в качестве иллюстраций к сказкам и легендам</p>	<p>Участие в коллективной творческой работе по созданию композиционного панно (аппликации из индивидуальных рисунков) на темы народных праздников (русского народного праздника и традиционных праздников у разных народов), в которых выражается обобщённый образ национальной культуры</p>
--	--	--	--

3	Древние города нашей земли	11	<p><i>Модуль «Архитектура»</i> Освоение образа и структуры архитектурного пространства древнерусского города. Крепостные стены и башни, торг, посад, главный собор. Красота и мудрость в организации города, жизнь в городе.</p> <p><i>Модуль «Архитектура»</i> Освоение образа и структуры архитектурного пространства древнерусского города. Крепостные стены и башни, торг, посад, главный собор. Красота и мудрость в организации города, жизнь в городе. Понимание значения для современных</p>	<p>Создание зарисовок памятников отечественной и мировой архитектуры. Приобретение опыта создания композиции на тему «Древнерусский город».</p> <p>Понимание и объяснение, в чём заключается значимость для современных людей сохранения архитектурных памятников и исторического образа своей и мировой культуры. Создание коллективной работы - макета «Древний город».</p>
---	----------------------------	----	--	---

		<p>людей сохранения культурного наследия.</p> <p><i>Модуль «Архитектура»</i> Конструкция и изображение здания каменного собора: свод, нефы, закомары, глава, купол. Роль собора в организации жизни древнего города, собор как архитектурная доминанта.</p> <p><i>Модуль «Архитектура»</i> Освоение образа и структуры архитектурного пространства древнерусского города. Крепостные стены и башни, торг, посад, главный собор. Красота и мудрость в организации города, жизнь в городе. Понимание значения для современных людей сохранения культурного наследия.</p> <p><i>Модуль «Графика»</i> Графическое изображение героев былин, древних легенд, сказок и</p>	<p>Приобретение знаний и умений объяснять и изображать традиционную конструкцию здания каменного древнерусского храма.</p> <p>Получение представлений об устройстве и красоте древнерусского города, его архитектурном устройстве и жизни в нём людей.</p> <p>Приобретение представлений и умения объяснять, в чём заключается значимость для современных людей сохранения архитектурных памятников и исторического образа своей и мировой культуры.</p> <p>Освоение пропорциональных отношений отдельных частей фигуры человека и применение этих знаний в своих рисунках.</p> <p>Приобретение опыта изображения</p>
--	--	--	---

			сказаний разных народов. <i>Модуль «Декоративно-прикладное</i>	
--	--	--	--	--

			<p><i>искусство»</i> Народный костюм. Русский народный праздничный костюм, символы и обереги в его декоре. Головные уборы. Особенности мужской одежды разных сословий, связь украшения костюма мужчины с родом его занятий.</p> <p><i>Модуль «Восприятие произведений искусства»</i> Памятники древнерусского каменного зодчества: Московский Кремль, Новгородский детинец, Псковский Кром, Казанский кремль (и другие с учётом местных архитектурных комплексов, в том числе монастырских). Памятники русского деревянного зодчества.</p>	<p>фигуры человека в движении. Получение представления о красоте русского народного костюма, особенностях мужской одежды разных сословий, а также о связи украшения костюма мужчины с родом его занятий и положением в обществе. Приобретение представлений о традиционных одеждах разных народов и о красоте человека.</p> <p>Получение образных представлений о каменном древнерусском зодчестве (Московский Кремль, Новгородский детинец, Псковский кром, Казанский кремль и другие с учётом местных архитектурных комплексов, в том числе монастырских). Приобретение знаний о наиболее значительных древнерусских соборах и где они находятся, приобретение представлений о красоте и конструктивных особенностях</p>
--	--	--	--	--

				памятников русского деревянного зодчества.
--	--	--	--	--

			<p><i>Модуль «Восприятие произведений искусства»</i></p> <p>Памятники древнерусского каменного зодчества: Московский Кремль, Новгородский детинец, Псковский Кром, Казанский кремль (и другие с учётом местных архитектурных комплексов, в том числе монастырских). Памятники русского деревянного зодчества.</p> <p><i>Модуль «Восприятие произведений искусства»</i></p> <p>Памятники древнерусского каменного зодчества: Московский Кремль, Новгородский детинец, Псковский Кром, Казанский кремль (и другие с учётом местных архитектурных комплексов, в том числе</p>	<p>Получение образных представлений о каменном древнерусском зодчестве (Московский Кремль, Новгородский детинец, Псковский Кром, Казанский кремль и другие с учётом местных архитектурных комплексов, в том числе монастырских).</p> <p>Приобретение знаний о наиболее значительных древнерусских соборах и где они находятся, приобретение представлений о красоте и конструктивных особенностях памятников русского деревянного зодчества.</p> <p>Развитие образных представлений о каменном древнерусском зодчестве (Московский Кремль, Новгородский детинец, Псковский Кром, Казанский кремль и другие с учётом местных архитектурных комплексов, в том числе монастырских), о памятниках русского деревянного зодчества</p>
--	--	--	---	---

			монастырских). Памятники русского деревянного зодчества.	(архитектурный комплекс на острове Киж). Приобретение знаний о наиболее
--	--	--	--	--

			<p><i>Модуль «Восприятие произведений искусства»</i></p> <p>Памятники древнерусского каменного зодчества: Московский Кремль, Новгородский детинец, Псковский Кром, Казанский кремль (и другие с учётом местных архитектурных комплексов, в том числе монастырских). Памятники русского деревянного зодчества.</p> <p><i>Модуль «Декоративно-прикладное искусство»</i></p> <p>Орнаменты разных народов. Подчинённость орнамента форме и назначению предмета, в художественной обработке которого он применяется. Особенности</p>	<p>значительных древнерусских соборах и где они находятся.</p> <p>Знакомство с соборами Московского Кремля.</p> <p>Формирование образных представлений о каменном древнерусском зодчестве (Московский Кремль, и другие с учётом местных архитектурных комплексов, в том числе монастырских).</p> <p>Приобретение знаний о наиболее значительных древнерусских соборах и где они находятся, приобретение представлений о красоте и конструктивных особенностях памятников русского деревянного зодчества.</p> <p>Исследование и зарисовки особенностей, характерных для орнаментов разных народов или исторических эпох (особенности символов и стилизованных</p>
--	--	--	--	---

				мотивов), демонстрация в рисунках традиции использования орнаментов
--	--	--	--	--

		<p>символов и изобразительных мотивов в орнаментах разных народов. Орнаменты в архитектуре, на тканях, одежде, предметах быта и другие. Мотивы и назначение русских народных орнаментов. Деревянная резьба и роспись, украшение наличников и других элементов избы, вышивка, декор головных уборов и другие. Орнаментальное украшение каменной архитектуры в памятниках русской культуры, каменная резьба, росписи стен, изразцы. Своеобразие одежды разных эпох и культур.</p> <p><i>Модуль «Живопись»</i> Тематические многофигурные композиции: коллективно созданные панно-аппликации из индивидуальных рисунков и вырезанных персонажей на темы праздников народов мира или в качестве иллюстраций к сказкам и легендам.</p>	<p>в архитектуре, одежде, оформлении предметов быта у разных народов, в разные эпохи.</p> <p>Выполнение тематических многофигурных композиций: коллективно созданные панно-аппликации из индивидуальных рисунков и вырезанных персонажей. Изучение и применение в практической творческой работе орнаментов, традиционных мотивов и символов русской народной</p>
--	--	--	---

			<i>Модуль «Декоративно-прикладное искусство»</i>	
--	--	--	--	--

		<p>Деревянная резьба и роспись, украшение наличников и других элементов избы, вышивка, декор головных уборов и другие. Своеобразие одежды разных эпох и культур. Орнаменты в архитектуре, на тканях, одежде, предметах быта и другие</p>	<p>культуры (в деревянной резьбе и росписи по дереву, вышивке, декоре головных уборов, орнаментах, которые характерны для предметов быта)</p>
--	--	--	---

4	Каждый народ – художник	9	<p><i>Модуль «Графика»</i> Правила линейной и воздушной перспективы: уменьшение размера изображения по мере удаления от первого плана, смягчения цветового и тонального контрастов.</p> <p><i>Модуль «Архитектура»</i> Традиции архитектурной конструкции храмовых построек разных народов. Изображение типичной конструкции зданий: древнегреческий храм, готический или романский собор, мечеть, пагода.</p>	<p>Освоение правил линейной и воздушной перспективы и применение их в практической творческой деятельности.</p> <p>Развитие умений находить основные характерные черты храмовых сооружений, характерных для разных культур: готический (романский) собор в европейских городах, буддийская пагода, мусульманская мечеть, изображение их. Получение представлений об архитектурных, декоративных и изобразительных произведениях в культуре Древней Греции, других культурах Древнего мира, в том числе Древнего Востока, обсуждение этих произведений.</p>
---	-------------------------	---	--	--

		<p><i>Модуль «Графика»</i> Рисунок фигуры человека: основные пропорции и взаимоотношение частей фигуры, передача движения фигуры на плоскости листа: бег, ходьба, сидящая и стоящая фигуры.</p> <p><i>Модуль «Восприятие произведений искусства»</i> Произведения предметнопространственной культуры, составляющие истоки, основания национальных культур в современном мире.</p> <p><i>Модуль «Декоративно-прикладное искусство»</i> Женский и мужской костюмы в традициях разных народов. Своеобразие одежды разных эпох и культур.</p> <p><i>Модуль «Архитектура»</i> Конструкция традиционных народных жилищ, их связь с окружающей природой: дома из дерева, глины, камня; юрта и её устройство</p>	<p>Приобретение представлений о традиционных одеждах разных народов и представлений о красоте человека в разных культурах, применение этих знаний в изображении персонажей сказаний и легенд или представителей народов разных культур.</p> <p>Получение представлений о конструктивных особенностях переносного жилища – юрты. Моделирование в графическом редакторе с помощью инструментов геометрических фигур конструкции юрты. Приобретите умения находить</p>
--	--	--	---

			(каркасный дом); изображение традиционных жилищ.	
--	--	--	--	--

		<p><i>Модуль «Азбука цифровой графики»</i> Моделирование конструкции разных видов традиционных жилищ разных народов (например, юрта, каркасный дом, в том числе с учётом местных традиций).</p> <p><i>Модуль «Живопись»</i> Красота природы разных климатических зон, создание пейзажных композиций (горный, степной, среднерусский ландшафт).</p> <p><i>Модуль «Архитектура»</i> Конструкция традиционных народных жилищ, их связь с окружающей природой: дома из дерева, глины, камня; юрта и её устройство (каркасный дом); изображение традиционных жилищ.</p> <p><i>Модуль «Архитектура»</i> Традиции архитектурной конструкции храмовых построек разных народов. Изображение типичной</p>	<p>в поисковой системе разнообразные модели юрты, её украшения, внешний и внутренний вид юрты.</p> <p>Выполнение живописных изображений пейзажей разных климатических зон (пейзаж гор, пейзаж степной или пустынной зоны).</p> <p>Получение представлений о конструкции традиционных жилищ у разных народов, об их связи с окружающей природой.</p> <p>Получение представление об основных характерных чертах храмовых сооружений, характерных для разных культур: готический (романский) собор в европейских городах, буддийская пагода, мусульманская мечеть, уметь</p>
--	--	--	---

			конструкции зданий: древнегреческий храм,	
--	--	--	--	--

			<p>готический или романский собор, мечеть, пагода.</p> <p><i>Модуль «Графика»</i> Рисунок фигуры человека: основные пропорции и взаимоотношение частей фигуры, передача движения фигуры на плоскости листа: бег, ходьба, сидящая и стоящая фигуры.</p> <p><i>Модуль «Азбука цифровой графики»</i> Построение в графическом редакторе с помощью геометрических фигур или на линейной основе пропорций фигуры человека, изображение различных фаз движения. Создание анимации схематического движения человека (при соответствующих технических условиях). Анимация простого движения нарисованной фигурки: загрузить две фазы движения</p>	<p>изображать их. Изображение типичной конструкции зданий: мечеть, пагода. Определение особенностей архитектурного устройства мусульманских мечетей.</p> <p>Построение пропорций фигуры человека в графическом редакторе с помощью геометрических фигур или на линейной основе; изображение различных фаз движения, двигая части фигуры (при соответствующих технических условиях создать анимацию схематического движения человека). Исследование и выполнение зарисовок особенностей, характерных для орнаментов разных народов или исторических эпох (особенности символов и стилизованных мотивов), приобретение умения показать в рисунках традиции</p>
--	--	--	---	--

			фигурки в виртуальный редактор GIF-анимации и сохранить простое	использования орнаментов в архитектуре, одежде,
--	--	--	---	---

			<p>повторяющееся движение своего рисунка.</p> <p><i>Модуль «Живопись»</i> Тематические многофигурные композиции: коллективно созданные панно-аппликации из индивидуальных рисунков и вырезанных персонажей на темы праздников народов мира или в качестве иллюстраций к сказкам и легендам.</p> <p><i>Модуль «Восприятие произведений искусства»</i> Представления об архитектурных, декоративных и изобразительных произведениях в культуре Древней Греции, других культур Древнего мира. Архитектурные памятники Западной Европы Средних веков и эпохи Возрождения.</p>	<p>оформлении предметов быта у разных народов, в разные эпохи.</p> <p>Формирование представлений об архитектурных, декоративных и изобразительных произведениях в культуре Древней Греции, других культурах Древнего мира, в том числе Древнего Востока, умение обсуждать эти произведения.</p> <p>Знакомство с основными конструктивными чертами древнегреческого храма, приобретение умения его изобразить, формирование общего, целостного образного представления о древнегреческой культуре.</p> <p>Создание тематических многофигурных композиций: коллективно созданных панно-аппликаций из индивидуальных рисунков и вырезанных персонажей на темы праздников народов мира или в</p>
--	--	--	---	--

				качестве иллюстраций к сказкам и легендам.
--	--	--	--	--

		<p><i>Модуль «Архитектура»</i> Изображение типичной конструкции зданий: древнегреческий храм, готический или романский собор, мечеть, пагода. Традиции архитектурной конструкции храмовых построек разных народов.</p> <p><i>Модуль «Восприятие произведений искусства»</i> Представления об архитектурных, декоративных и изобразительных произведениях в культуре Древней Греции, других культур Древнего мира. Архитектурные памятники Западной Европы Средних веков и эпохи Возрождения.</p> <p><i>Модуль «Графика»</i> Изображение города – тематическая графическая композиция; использование карандаша, мелков, фломастеров (смешанная техника).</p> <p><i>Модуль «Азбука цифровой графики»</i> Моделирование в графическом редакторе с помощью инструментов</p>	<p>Получение представлений об основных характерных чертах храмовых сооружений, характерных для разных культур: готический (романский) собор в европейских городах, буддийская пагода, мусульманская мечеть, изображение их.</p> <p>Творческая деятельность: изображение города – создание тематической графической композиции; использование карандаша, мелков, фломастеров (смешанная техника).</p> <p>Освоение моделирования в графическом редакторе с помощью инструментов геометрических фигур конструкции храмовых зданий разных культур.</p>
--	--	---	--

			геометрических фигур конструкций храмовых зданий разных культур:	
--	--	--	---	--

		<p>каменный православный собор, готический или романский собор, пагода, мечеть.</p> <p>Создание компьютерной презентации в программе PowerPoint на тему архитектуры, декоративного и изобразительного искусства выбранной эпохи или этнокультурных традиций народов России.</p> <p>Виртуальные тематические путешествия по художественным музеям мира</p>	<p>Создание и демонстрация компьютерных презентаций в программе PowerPoint по темам изучаемого материала, с помощью найденного самостоятельно в поисковых системах нужного материала, или на основе собственных фотографий и фотографий своих рисунков, создавая шрифтовые надписи наиболее важных определений, названий, положений, которые надо помнить и знать</p>
--	--	---	---

5	Искусство объединяет народы	6	<p><i>Модуль «Живопись»</i></p> <p>Портретные изображения человека по представлению и наблюдению с разным содержанием: женский или мужской портрет, двойной портрет матери и ребёнка, портрет пожилого человека, детский портрет или автопортрет, портрет персонажа по представлению (из выбранной культурной эпохи).</p> <p><i>Модуль «Восприятие произведений искусства»</i></p> <p>Примеры произведений великих европейских художников:</p>	<p>Создание женского портрета (матери) или создание двойного портрета (например, портрет матери и ребёнка).</p> <p>Знакомство с произведениями великих европейских художников.</p>
---	-----------------------------	---	--	--

		<p>Леонардо да Винчи, Рафаэля, Рембрандта, Пикассо (и других по выбору учителя).</p> <p><i>Модуль «Живопись»</i></p> <p>Портретные изображения человека по представлению и наблюдению с разным содержанием: женский или мужской портрет, двойной портрет матери и ребёнка, портрет пожилого человека, детский портрет или автопортрет, портрет персонажа по представлению (из выбранной культурной эпохи).</p> <p><i>Модуль «Восприятие произведений искусства»</i></p> <p>Примеры произведений великих европейских художников: Леонардо да Винчи, Рафаэля, Рембрандта, Пикассо (и других по выбору учителя).</p> <p><i>Модуль «Графика»</i></p>	<p>Создание портрета пожилого человека или портрета персонажа (по представлению из выбранной культурной эпохи).</p> <p>Знакомство с произведениями великих европейских художников.</p> <p>Выполнение тематической композиции «Сопереживание».</p> <p>Знакомство с произведениями великих европейских художников.</p>
--	--	--	--

			<p>Рисунок фигуры человека: основные пропорции и взаимоотношение частей фигуры, передача движения фигуры на плоскости листа: бег, ходьба,</p>	
--	--	--	---	--

		<p>сидящая и стоящая фигуры. <i>Модуль «Восприятие произведений искусства»</i></p> <p>Примеры произведений великих европейских художников: Леонардо да Винчи, Рафаэля, Рембрандта, Пикассо (и других по выбору учителя).</p> <p><i>Модуль «Восприятие произведений искусства»</i></p> <p>Памятники национальным героям. Памятник К. Минину и Д. Пожарскому скульптора И.П. Мартоса в Москве. Мемориальные ансамбли: Могила Неизвестного Солдата в Москве; памятник-ансамбль «Героям Сталинградской битвы» на Мамаевом кургане (и другие по выбору учителя).</p> <p><i>Модуль «Азбука цифровой графики»</i></p> <p>Создание компьютерной презентации в программе PowerPoint на тему архитектуры, декоративного и изобразительного искусства выбранной</p>	<p>Знакомство с основными памятниками наиболее значимых мемориальных ансамблей и умение объяснять их особое значение в жизни людей, получение знаний о правилах поведения при посещении мемориальных памятников.</p> <p>Приобретение умения называть и объяснять историю создания памятника героям Отечества, давать описание памятника.</p> <p>Создание компьютерной презентации в программе PowerPoint на тему архитектуры, декоративного и изобразительного искусства выбранной эпохи или этнокультурных традиций народов России (презентация выбранного</p>
--	--	--	---

			<p>эпохи или этнокультурных традиций народов России.</p>	
--	--	--	--	--

			<p><i>Модуль «Скульптура»</i> Знакомство со скульптурными памятниками героям и защитникам Отечества, героям Великой Отечественной войны и мемориальными комплексами. Создание эскиза памятника ко Дню Победы в Великой Отечественной войне. Работа с пластилином или глиной. Выражение значительности, трагизма и победительной силы.</p> <p><i>Модуль «Живопись»</i> Портретные изображения человека по представлению и наблюдению с разным содержанием: женский или мужской портрет, двойной портрет матери и ребёнка, портрет пожилого человека, детский портрет или автопортрет, портрет персонажа</p>	<p>обучающимися памятника героям и защитникам Отечества, героям Великой Отечественной войны или мемориального комплекса).</p> <p>Лепка из пластилина эскиза памятника героям Великой Отечественной войны или участие в коллективной разработке проекта макета мемориального комплекса ко Дню Победы в Великой Отечественной войне (работа выполняется после освоения собранного материала о мемориальных комплексах, существующих в нашей стране в память о Великой Отечественной войне).</p> <p>Приобретение опыта создания детского портрета. Знакомство с произведениями великих европейских художников</p>
--	--	--	---	--

		<p>по представлению (из выбранной культурной эпохи).</p> <p><i>Модуль «Восприятие произведений искусства»</i></p> <p>Примеры произведений великих европейских художников: Леонардо да Винчи, Рафаэля, Рембрандта, Пикассо (и других по выбору учителя)</p>	
ОБЩЕЕ ЧИСЛО ЧАСОВ ПО ПРОГРАММЕ		34	

СОДЕРЖАНИЕ ОБУЧЕНИЯ

ИНВАРИАНТНЫЕ МОДУЛИ

Модуль № 1 «Народная музыка России»

Данный модуль является одним из наиболее значимых. Цели воспитания национальной и гражданской идентичности, а также принцип «вхождения в музыку от родного порога» предполагают, что отправной точкой для освоения всего богатства и разнообразия музыки должна быть музыкальная культура родного края, своего народа, других народов нашей страны. Необходимо обеспечить глубокое и содержательное освоение основ традиционного фольклора, отталкиваясь в первую очередь от материнского и детского фольклора, календарных обрядов и праздников. Особое внимание необходимо уделить подлинному, аутентичному звучанию народной музыки, научить детей отличать настоящую народную музыку от эстрадных шоу-программ, эксплуатирующих фольклорный колорит. **Край, в котором ты живёшь**

Содержание: Музыкальные традиции малой Родины. Песни, обряды, музыкальные инструменты.

Виды деятельности обучающихся: разучивание, исполнение образцов традиционного фольклора своей местности, песен, посвящённых своей малой родине, песен композиторов-земляков; диалог с учителем о музыкальных традициях своего родного края; вариативно: просмотр видеофильма о культуре родного края; посещение краеведческого музея; посещение этнографического спектакля, концерта.

Русский фольклор

Содержание: Русские народные песни (трудовые, хороводные). Детский фольклор (игровые, заклички, потешки, считалки, прибаутки).

Виды деятельности обучающихся: разучивание, исполнение русских народных песен разных жанров; участие в коллективной традиционной музыкальной игре (по выбору учителя могут быть освоены игры «Бояре», «Плетень», «Бабка-ёжка», «Зайка» и другие); сочинение мелодий, вокальная импровизация на основе текстов игрового детского фольклора; вариативно: ритмическая импровизация, исполнение аккомпанемента на простых ударных (ложки) и духовых (свирель) инструментах к изученным народным песням.

Русские народные музыкальные инструменты

Содержание: Народные музыкальные инструменты (балалайка, рожок, свирель, гусли, гармонь, ложки). Инструментальные наигрыши. Плясовые мелодии.

Виды деятельности обучающихся: знакомство с внешним видом, особенностями исполнения и звучания русских

народных инструментов; определение на слух тембров инструментов; классификация на группы духовых, ударных, струнных; музыкальная викторина на знание тембров народных инструментов; двигательная игра – импровизация-подражание игре на музыкальных

инструментах; слушание фортепианных пьес композиторов, исполнение песен, в которых присутствуют звукоизобразительные элементы, подражание голосам народных инструментов; вариативно: просмотр видеофильма о русских музыкальных инструментах; посещение музыкального или краеведческого музея; освоение простейших навыков игры на свирели, ложках. **Сказки, мифы и легенды**

Содержание: Народные сказители. Русские народные сказания, былины.

Сказки и легенды о музыке и музыкантах.

Виды деятельности обучающихся: знакомство с манерой сказывания нараспев;

слушание сказок, былин, эпических сказаний, рассказываемых нараспев; в инструментальной музыке определение на слух музыкальных интонаций речитативного характера; создание иллюстраций к прослушанным музыкальным и литературным произведениям; вариативно: знакомство с эпосом народов России (по выбору учителя: отдельные сказания или примеры из эпоса народов России, например, якутского Олонхо, карело-финской Калевалы, калмыцкого Джангара, Нартского эпоса); просмотр фильмов, мультфильмов, созданных на основе былин, сказаний; речитативная импровизация – чтение нараспев фрагмента сказки, былины.

Жанры музыкального фольклора

Содержание: Фольклорные жанры, общие для всех народов: лирические, трудовые, колыбельные песни, танцы и пляски. Традиционные музыкальные инструменты.

Виды деятельности обучающихся: различение на слух контрастных по характеру фольклорных жанров:

колыбельная, трудовая, лирическая, плясовая;

определение, характеристика типичных элементов музыкального языка (темп, ритм, мелодия, динамика), состава исполнителей; определение тембра музыкальных инструментов, отнесение к одной из групп

(духовые, ударные, струнные); разучивание, исполнение песен разных жанров, относящихся к фольклору разных народов Российской Федерации; импровизации, сочинение к ним ритмических аккомпанементов (звучащими жестами, на ударных инструментах); вариативно: исполнение на клавишных или духовых инструментах (свирель) мелодий народных песен, прослеживание мелодии по нотной записи.

Народные праздники

Содержание: Обряды, игры, хороводы, праздничная символика – на примере одного или нескольких народных праздников (по выбору учителя внимание обучающихся может быть сосредоточено на русских традиционных народных

праздниках (Рождество, Осенины, Масленица, Троица) и (или) праздниках других народов России (Сабантуй, Байрам, Навруз, Ысыях).

Виды деятельности обучающихся: знакомство с праздничными обычаями, обрядами, бытовавшими ранее и сохранившимися сегодня у различных народностей Российской Федерации; разучивание песен, реконструкция фрагмента обряда, участие в коллективной традиционной игре (по выбору учителя могут быть освоены традиционные игры территориально близких или, наоборот, далёких регионов Российской Федерации); вариативно: просмотр фильма (мультфильма), рассказывающего о символике

фольклорного праздника; посещение театра, театрализованного представления; участие в народных

гуляньях на улицах родного города, посёлка.

Первые артисты, народный театр

Содержание: Скоморохи. Ярмарочный балаган. Вертеп.

Виды деятельности обучающихся:

чтение учебных, справочных текстов по теме; диалог с учителем;

разучивание, исполнение скоморошин;

вариативно: просмотр фильма (мультфильма), фрагмента музыкального спектакля; творческий проект – театрализованная постановка.

Фольклор народов России

Содержание: Музыкальные традиции, особенности народной музыки республик Российской Федерации (по выбору учителя может быть представлена культура 2–3 регионов Российской Федерации. Особое внимание следует уделить как наиболее распространённым чертам, так и уникальным самобытным явлениям, например: тувинское горловое пение, кавказская лезгинка, якутский варган, пентатонные лады в музыке республик Поволжья, Сибири). Жанры, интонации, музыкальные инструменты, музыканты-исполнители.

Виды деятельности обучающихся:

знакомство с особенностями музыкального фольклора различных народностей Российской Федерации; определение характерных черт, характеристика типичных элементов музыкального языка (ритм, лад, интонации); разучивание песен, танцев, импровизация ритмических аккомпанементов

на ударных инструментах; вариативно: исполнение на доступных клавишных или духовых инструментах (свирель) мелодий народных песен, прослеживание мелодии по нотной записи; творческие, исследовательские проекты, школьные фестивали, посвящённые

музыкальному творчеству народов России.

Фольклор в творчестве профессиональных музыкантов

Содержание: Собиратели фольклора. Народные мелодии в обработке композиторов. Народные жанры, интонации как основа для композиторского творчества.

Виды деятельности обучающихся:

диалог с учителем о значении фольклористики;
 чтение учебных, популярных текстов о собирателях фольклора;
 слушание музыки, созданной композиторами на основе народных жанров
 и интонаций; определение приёмов обработки, развития народных мелодий; разучивание, исполнение народных песен в
 композиторской обработке; сравнение звучания одних и тех же мелодий в народном и композиторском
 варианте; обсуждение аргументированных оценочных суждений на основе сравнения; вариативно: аналогии с
 изобразительным искусством – сравнение фотографий
 подлинных образцов народных промыслов (гжель, хохлома, городецкая роспись) с творчеством современных
 художников, модельеров, дизайнеров, работающих в соответствующих техниках росписи.

Модуль № 2 «Классическая музыка»

Данный модуль является одним из важнейших. Шедевры мировой музыкальной классики составляют золотой фонд музыкальной культуры. Проверенные временем образцы камерных и симфонических сочинений позволяют раскрыть перед обучающимися богатую палитру мыслей и чувств, воплощённую в звуках музыкальным гением великих композиторов, воспитывать их музыкальный вкус на подлинно художественных произведениях.

Композитор – исполнитель – слушатель

Содержание: композитор, исполнитель, особенности их деятельности, творчества. Умение слушать музыку.

Концерт, концертный зал. Правила поведения в концертном зале.

Виды деятельности обучающихся: просмотр видеозаписи концерта;
 слушание музыки, рассматривание иллюстраций; диалог с учителем по теме занятия;
 «Я – исполнитель» (игра – имитация исполнительских движений); игра «Я – композитор» (сочинение небольших
 попевок, мелодических
 фраз); освоение правил поведения на концерте;
 вариативно: «Как на концерте» – выступление учителя или одноклассника, обучающегося в музыкальной школе, с
 исполнением краткого музыкального произведения; посещение концерта классической музыки.

Композиторы – детям

Содержание: детская музыка П.И. Чайковского, С.С. Прокофьева, Д.Б. Кабалевского и других композиторов.
 Понятие жанра. Песня, танец, марш. *Виды деятельности обучающихся:* слушание музыки, определение основного
 характера, музыкально-
 выразительных средств, использованных композитором; подбор эпитетов, иллюстраций к
 музыке; определение жанра; музыкальная викторина;
 вариативно: вокализация, исполнение мелодий инструментальных пьес

со словами; разучивание, исполнение песен; сочинение ритмических аккомпанементов (с помощью звучащих жестов или ударных и шумовых инструментов) к пьесам маршевого и танцевального характера.

Оркестр

Содержание: оркестр – большой коллектив музыкантов. Дирижёр, партитура, репетиция. Жанр концерта – музыкальное соревнование солиста с оркестром.

Виды деятельности обучающихся:

слушание музыки в исполнении оркестра; просмотр видеозаписи;
диалог с учителем о роли дирижёра;

«Я – дирижёр» – игра-имитация дирижёрских жестов во время звучания музыки; разучивание и исполнение песен соответствующей тематики;

вариативно: знакомство с принципом расположения партий в партитуре;
работа по группам – сочинение своего варианта ритмической партитуры.

Музыкальные инструменты. Фортепиано

Содержание: рояль и пианино, история изобретения фортепиано, «секрет» названия инструмента (форте + пиано). «Предки» и «наследники» фортепиано (клавесин, синтезатор).

Виды деятельности обучающихся:

знакомство с многообразием красок фортепиано; слушание фортепианных пьес в исполнении известных пианистов;

«Я – пианист» – игра-имитация исполнительских движений во время звучания музыки; слушание детских пьес на фортепиано в исполнении учителя;

демонстрация возможностей инструмента (исполнение одной и той же пьесы тихо и громко, в разных регистрах, разными штрихами); вариативно: посещение концерта фортепианной музыки; разбираем инструмент – наглядная демонстрация внутреннего устройства акустического пианино; «Паспорт инструмента» – исследовательская работа, предполагающая подсчёт параметров (высота, ширина, количество клавиш, педалей).

Музыкальные инструменты. Флейта

Содержание: предки современной флейты, легенда о нимфе Сиринкс, музыка для флейты соло, флейты в сопровождении фортепиано, оркестра (например, «Шутка» И.С. Баха, «Мелодия» из оперы «Орфей и Эвридика» К.В. Глюка, «Сиринкс» К. Дебюсси).

Виды деятельности обучающихся: знакомство с внешним видом, устройством и тембрами классических музыкальных инструментов; слушание музыкальных фрагментов в исполнении известных музыкантов-инструменталистов; чтение учебных текстов, сказок и легенд, рассказывающих о музыкальных инструментах, истории их появления.

Музыкальные инструменты. Скрипка, виолончель

Содержание: певучесть тембров струнных смычковых инструментов, композиторы, сочинявшие скрипичную музыку, знаменитые исполнители, мастера, изготавливавшие инструменты.

Виды деятельности обучающихся:

игра-имитация исполнительских движений во время звучания музыки; музыкальная викторина на знание конкретных произведений и их авторов, определения тембров звучащих инструментов; разучивание, исполнение песен, посвящённых музыкальным инструментам; вариативно: посещение концерта инструментальной музыки; «Паспорт инструмента» – исследовательская работа, предполагающая описание внешнего вида и особенностей звучания инструмента, способов игры на нём.

Вокальная музыка

Содержание: человеческий голос – самый совершенный инструмент, бережное отношение к своему голосу, известные певцы, жанры вокальной музыки: песни, вокализы, романсы, арии из опер. Кантата. Песня, романс, вокализ, кант.

Виды деятельности обучающихся: определение на слух типов человеческих голосов (детские, мужские, женские), тембров голосов профессиональных вокалистов; знакомство с жанрами вокальной музыки; слушание вокальных произведений композиторов-классиков; освоение комплекса дыхательных, артикуляционных упражнений; вокальные упражнения на развитие гибкости голоса, расширения его диапазона; проблемная ситуация: что значит красивое пение; музыкальная викторина на знание вокальных музыкальных произведений и их авторов; разучивание, исполнение вокальных произведений композиторов-классиков; вариативно: посещение концерта вокальной музыки; школьный конкурс юных вокалистов.

Инструментальная музыка

Содержание: жанры камерной инструментальной музыки: этюд, пьеса. Альбом. Цикл. Сюита. Соната. Квартет.

Виды деятельности обучающихся:

знакомство с жанрами камерной инструментальной музыки; слушание произведений композиторов-классиков; определение комплекса выразительных средств; описание своего впечатления от восприятия; музыкальная викторина; вариативно: посещение концерта инструментальной музыки; составление

словаря музыкальных жанров. **Программная музыка**

Содержание: программное название, известный сюжет, литературный эпиграф.

Виды деятельности обучающихся:

слушание произведений программной музыки;
обсуждение музыкального образа, музыкальных средств, использованных композитором; вариативно: рисование образов программной музыки; сочинение небольших миниатюр (вокальные или инструментальные импровизации) по заданной программе.

Симфоническая музыка

Содержание: симфонический оркестр, тембры, группы инструментов, симфония, симфоническая картина. *Виды деятельности обучающихся:* знакомство с составом симфонического оркестра, группами инструментов; определение на слух тембров инструментов симфонического оркестра; слушание фрагментов симфонической музыки;

«дирижирование» оркестром; музыкальная викторина;
вариативно: посещение концерта симфонической музыки; просмотр фильма об устройстве оркестра.

Русские композиторы-классики

Содержание: творчество выдающихся отечественных композиторов.

Виды деятельности обучающихся: знакомство с творчеством выдающихся композиторов, отдельными фактами из их биографии; слушание музыки;

фрагменты вокальных, инструментальных, симфонических сочинений; круг характерных образов (картины природы, народной жизни, истории); характеристика музыкальных образов, музыкально-выразительных средств; наблюдение за развитием музыки; определение жанра, формы;
чтение учебных текстов и художественной литературы биографического характера; вокализация тем инструментальных сочинений; разучивание, исполнение доступных вокальных сочинений; вариативно: посещение концерта; просмотр биографического фильма.

Европейские композиторы-классики

Содержание: творчество выдающихся зарубежных композиторов.

Виды деятельности обучающихся: знакомство с творчеством выдающихся композиторов, отдельными фактами из их биографии; слушание музыки;

фрагменты вокальных, инструментальных, симфонических сочинений; круг характерных образов (картины природы, народной жизни, истории); характеристика музыкальных образов, музыкально-выразительных средств; наблюдение за развитием музыки; определение жанра, формы;
 чтение учебных текстов и художественной литературы биографического характера; вокализация тем инструментальных сочинений; разучивание, исполнение доступных вокальных сочинений; вариативно: посещение концерта; просмотр биографического фильма.

Мастерство исполнителя

Содержание: творчество выдающихся исполнителей-певцов, инструменталистов, дирижёров. Консерватория, филармония, Конкурс имени П.И. Чайковского.

Виды деятельности обучающихся: знакомство с творчеством выдающихся исполнителей классической музыки; изучение программ, афиш консерватории, филармонии;
 сравнение нескольких интерпретаций одного и того же произведения в исполнении разных музыкантов; беседа на тему «Композитор – исполнитель – слушатель»;
 вариативно: посещение концерта классической музыки; создание коллекции записей любимого исполнителя.

Модуль № 3 «Музыка в жизни человека»

Главное содержание данного модуля сосредоточено вокруг рефлексивного исследования обучающимися психологической связи музыкального искусства и внутреннего мира человека. Основным результатом его освоения является развитие эмоционального интеллекта обучающихся, расширение спектра переживаемых чувств и их оттенков, осознание собственных душевных движений, способность к сопереживанию как при восприятии произведений искусства, так и в непосредственном общении с другими людьми. Формы бытования музыки, типичный комплекс выразительных средств музыкальных жанров выступают как обобщённые жизненные ситуации, порождающие различные чувства и настроения. Сверхзадача модуля – воспитание чувства прекрасного, пробуждение и развитие эстетических потребностей.

Красота и вдохновение

Содержание: Стремление человека к красоте. Особое состояние – вдохновение. Музыка – возможность вместе переживать вдохновение, наслаждаться красотой. Музыкальное единство людей – хор, хоровод.

Виды деятельности обучающихся:

диалог с учителем о значении красоты и вдохновения в жизни человека; слушание музыки, концентрация на её восприятии, своём внутреннем состоянии; двигательная импровизация под музыку лирического характера «Цветы распускаются под музыку»; выстраивание хорового унисона – вокального и психологического; одновременное взятие и снятие звука, навыки певческого дыхания по руке дирижёра; разучивание, исполнение красивой песни; вариативно: разучивание хоровода.

Музыкальные пейзажи

Содержание: Образы природы в музыке. Настроение музыкальных пейзажей. Чувства человека, любующегося природой. Музыка – выражение глубоких чувств, тонких оттенков настроения, которые трудно передать словами.

Виды деятельности обучающихся: слушание произведений программной музыки, посвящённой образам природы; подбор эпитетов для описания настроения, характера музыки; сопоставление музыки с произведениями изобразительного искусства; двигательная импровизация, пластическое интонирование; разучивание, одухотворенное исполнение песен о природе, её красоте; вариативно: рисование «услышанных» пейзажей и (или) абстрактная живопись – передача настроения цветом, точками, линиями; игра-импровизация «Угадай моё настроение». **Музыкальные портреты**

Содержание: Музыка, передающая образ человека, его походку, движения, характер, манеру речи. «Портреты», выраженные в музыкальных интонациях.

Виды деятельности обучающихся: слушание произведений вокальной, программной инструментальной музыки, посвящённой образам людей, сказочных персонажей; подбор эпитетов для описания настроения, характера музыки; сопоставление музыки с произведениями изобразительного искусства; двигательная импровизация в образе героя музыкального произведения; разучивание, характерное исполнение песни – портретной зарисовки; вариативно: рисование, лепка героя музыкального произведения; игра-импровизация «Угадай мой характер»; инсценировка – импровизация в жанре кукольного (теневого) театра с помощью кукол, силуэтов.

Какой же праздник без музыки?

Содержание: Музыка, создающая настроение праздника. Музыка в цирке, на уличном шествии, спортивном празднике.

Виды деятельности обучающихся:

диалог с учителем о значении музыки на празднике;
слушание произведений торжественного, праздничного характера;
«дирижирование» фрагментами произведений; конкурс на лучшего «дирижёра»;

разучивание и исполнение тематических песен к ближайшему празднику; проблемная ситуация: почему на праздниках обязательно звучит музыка; вариативно: запись видеотропки с музыкальным поздравлением; групповые

творческие шуточные двигательные импровизации «Цирковая труппа».

Танцы, игры и веселье

Содержание: Музыка – игра звуками. Танец – искусство и радость движения.

Примеры популярных танцев. *Виды деятельности обучающихся:* слушание, исполнение музыки скерцозного характера; разучивание, исполнение танцевальных движений; танец-игра; рефлексия собственного эмоционального состояния после участия в танцевальных композициях и импровизациях; проблемная ситуация: зачем люди танцуют; ритмическая импровизация в стиле определённого танцевального жанра.

Музыка на войне, музыка о войне

Содержание: Военная тема в музыкальном искусстве. Военные песни, марши, интонации, ритмы, тембры (призывная кварта, пунктирный ритм, тембры малого барабана, трубы). Песни Великой Отечественной войны – песни Великой Победы. *Виды деятельности обучающихся:* чтение учебных и художественных текстов, посвящённых песням Великой Отечественной войны; слушание, исполнение песен Великой Отечественной войны, знакомство с историей их сочинения и исполнения; обсуждение в классе, ответы на вопросы: какие чувства вызывают песни Великой Победы, почему? Как музыка, песни помогали российскому народу одержать победу в Великой Отечественной войне?

Главный музыкальный символ

Содержание: Гимн России – главный музыкальный символ нашей страны.

Традиции исполнения Гимна России. Другие гимны.

Виды деятельности обучающихся:

разучивание, исполнение Гимна Российской Федерации; знакомство с историей создания, правилами исполнения; просмотр видеозаписей парада, церемонии награждения спортсменов; чувство гордости, понятия достоинства и чести;

обсуждение этических вопросов, связанных с государственными символами страны; разучивание, исполнение Гимна своей республики, города, школы.

Искусство времени

Содержание: Музыка – временное искусство. Погружение в поток музыкального звучания. Музыкальные образы движения, изменения и развития.

Виды деятельности обучающихся: слушание, исполнение музыкальных произведений, передающих образ

непрерывного движения;

наблюдение за своими телесными реакциями (дыхание, пульс, мышечный тонус) при восприятии музыки; проблемная ситуация: как музыка воздействует на человека; вариативно: программная ритмическая или инструментальная импровизация «Поезд», «Космический корабль».

ВАРИАТИВНЫЕ МОДУЛИ

Модуль № 4 «Музыка народов мира»

Данный модуль является продолжением и дополнением модуля «Народная музыка России». «Между музыкой моего народа и музыкой других народов нет непреходимых границ» – тезис, выдвинутый Д.Б. Кабалевским во второй половине XX века, остаётся по-прежнему актуальным. Интонационная и жанровая близость фольклора разных народов.

Певец своего народа

Содержание: Интонации народной музыки в творчестве зарубежных композиторов – ярких представителей национального музыкального стиля своей страны.

Виды деятельности обучающихся:

знакомство с творчеством композиторов;
сравнение их сочинений с народной музыкой;
определение формы, принципа развития фольклорного музыкального материала; вокализация наиболее ярких тем инструментальных сочинений;
разучивание, исполнение доступных вокальных сочинений;
вариативно: исполнение на клавишных или духовых инструментах композиторских мелодий, прослеживание их по нотной записи; творческие, исследовательские проекты, посвящённые выдающимся композиторам.

Музыка стран ближнего зарубежья

Содержание: Фольклор и музыкальные традиции стран ближнего зарубежья (песни, танцы, обычаи, музыкальные инструменты). Музыкальные традиции и праздники, народные инструменты и жанры. Славянские музыкальные традиции. Кавказские мелодии и ритмы. Композиторы и музыканты-исполнители стран ближнего зарубежья. Близость музыкальной культуры этих стран с российскими республиками.

Виды деятельности обучающихся: знакомство с особенностями музыкального фольклора народов других стран; определение характерных черт, типичных элементов музыкального языка (ритм, лад, интонации);

знакомство с внешним видом, особенностями исполнения и звучания народных инструментов; определение на слух тембров инструментов; классификация на группы духовых, ударных, струнных; музыкальная викторина на знание тембров народных инструментов; двигательная игра – импровизация-подражание игре на музыкальных инструментах; сравнение интонаций, жанров, ладов, инструментов других народов с фольклорными элементами народов России; разучивание и исполнение песен, танцев, сочинение, импровизация ритмических аккомпанементов к ним (с помощью звучащих жестов или на ударных инструментах); вариативно: исполнение на клавишных или духовых инструментах народных мелодий, прослеживание их по нотной записи; творческие, исследовательские проекты, школьные фестивали, посвящённые

музыкальной культуре народов мира.

Музыка стран дальнего зарубежья

Содержание: Музыка народов Европы. Танцевальный и песенный фольклор европейских народов. Канон. Странствующие музыканты. Карнавал. Музыка Испании и Латинской Америки. Фламенко. Искусство игры на гитаре, кастаньеты, латиноамериканские ударные инструменты. Танцевальные жанры (по выбору учителя могут быть представлены болеро, фанданго, хота, танго, самба, румба, ча-ча-ча, сальса, босса-нова и другие).

Смещение традиций и культур в музыке Северной Америки.

Музыка Японии и Китая. Древние истоки музыкальной культуры стран ЮгоВосточной Азии. Императорские церемонии, музыкальные инструменты. Пентатоника.

Музыка Средней Азии. Музыкальные традиции и праздники, народные инструменты и современные исполнители Казахстана, Киргизии, и других стран региона.

Виды деятельности обучающихся: знакомство с особенностями музыкального фольклора народов других стран; определение характерных черт, типичных элементов музыкального языка (ритм, лад, интонации); знакомство с внешним видом, особенностями исполнения и звучания

народных инструментов; определение на слух тембров инструментов; классификация на группы духовых, ударных, струнных; музыкальная викторина на знание тембров народных инструментов; двигательная игра – импровизация-подражание игре на музыкальных инструментах;

сравнение интонаций, жанров, ладов, инструментов других народов с фольклорными элементами народов России; разучивание и исполнение песен, танцев, сочинение, импровизация ритмических аккомпанементов к ним (с помощью звучащих жестов или на ударных инструментах); вариативно: исполнение на клавишных или духовых инструментах народных мелодий, прослеживание их по нотной записи; творческие, исследовательские проекты, школьные фестивали, посвящённые музыкальной культуре народов мира.

Диалог культур

Содержание: Образы, интонации фольклора других народов и стран в музыке отечественных и зарубежных композиторов (в том числе образы других культур в музыке русских композиторов и русские музыкальные цитаты в творчестве зарубежных композиторов).

Виды деятельности обучающихся:

знакомство с творчеством композиторов;

сравнение их сочинений с народной музыкой;

определение формы, принципа развития фольклорного музыкального материала; вокализация наиболее ярких тем инструментальных

сочинений; разучивание, исполнение доступных вокальных

сочинений;

вариативно: исполнение на клавишных или духовых инструментах композиторских мелодий, прослеживание их по нотной записи; творческие, исследовательские проекты, посвящённые выдающимся композиторам.

Модуль № 5 «Духовная музыка»

Музыкальная культура России на протяжении нескольких столетий была представлена тремя главными направлениями – музыкой народной, духовной и светской. В рамках религиозной культуры были созданы подлинные шедевры музыкального искусства. Изучение данного модуля поддерживает баланс,

позволяет в рамках календарно-тематического планирования представить обучающимся максимально широкую сферу бытования музыкального искусства. Однако знакомство с отдельными произведениями, шедеврами духовной музыки возможно и в рамках изучения других модулей.

Звучание храма

Содержание: Колокола. Колокольные звоны (благовест, трезвон и другие). Звонарские приговорки. Колокольность в музыке русских композиторов.

Виды деятельности обучающихся: обобщение жизненного опыта,

связанного со звучанием колоколов; диалог с учителем о

традициях изготовления колоколов, значении

колокольного звона; знакомство с видами колокольных звонов; слушание музыки русских композиторов с ярко выраженным изобразительным элементом колокольности (по выбору учителя могут звучать фрагменты из музыкальных произведений М.П. Мусоргского, П.И. Чайковского, М.И. Глинки, С.В. Рахманинова и другие); выявление, обсуждение характера, выразительных средств, использованных композитором; двигательная импровизация – имитация движений звонаря на колокольне; ритмические и артикуляционные упражнения на основе звонарских приговорок; вариативно: просмотр документального фильма о колоколах; сочинение, исполнение на фортепиано, синтезаторе или металлофонах композиции (импровизации), имитирующей звучание колоколов.

Песни верующих

Содержание: Молитва, хорал, песнопение, духовный стих. Образы духовной музыки в творчестве композиторов-классиков.

Виды деятельности обучающихся: слушание, разучивание, исполнение вокальных произведений религиозного содержания; диалог с учителем о характере музыки, манере исполнения, выразительных средствах; знакомство с произведениями светской музыки, в которых воплощены молитвенные интонации, используется хоральный склад звучания; вариативно: просмотр документального фильма о значении молитвы; рисование по мотивам прослушанных музыкальных произведений.

Инструментальная музыка в церкви

Содержание: Орган и его роль в богослужении. Творчество И.С. Баха.

Виды деятельности обучающихся: чтение учебных и художественных текстов, посвящённых истории создания, устройству органа, его роли в католическом и протестантском богослужении; ответы на вопросы учителя; слушание органной музыки И.С. Баха; описание впечатления от восприятия, характеристика музыкально-выразительных средств; игровая имитация особенностей игры на органе (во время слушания); звуковое исследование – исполнение (учителем) на синтезаторе знакомых музыкальных произведений тембром органа; наблюдение за трансформацией музыкального образа; вариативно: посещение концерта органной музыки; рассматривание иллюстраций, изображений органа; проблемная ситуация – выдвижение гипотез о принципах работы этого музыкального инструмента; просмотр познавательного фильма об органе; литературное, художественное творчество на основе музыкальных впечатлений от восприятия органной музыки.

Искусство Русской православной церкви

Содержание: Музыка в православном храме. Традиции исполнения, жанры (тропарь, стихира, величание и другое). Музыка и живопись, посвящённые святым. Образы Христа, Богородицы.

Виды деятельности обучающихся:

разучивание, исполнение вокальных произведений религиозной

тематики, сравнение церковных мелодий и народных песен, мелодий светской музыки; прослеживание исполняемых мелодий по нотной записи; анализ типа мелодического движения, особенностей ритма, темпа, динамики; сопоставление произведений музыки и живописи, посвящённых святым,

Христу, Богородице; вариативно: посещение храма; поиск в Интернете информации о Крещении Руси, святых, об иконах.

Религиозные праздники

Содержание: Праздничная служба, вокальная (в том числе хоровая) музыка религиозного содержания (по выбору: на религиозных праздниках той конфессии, которая наиболее почитаема в данном регионе Российской Федерации).

В рамках православной традиции возможно рассмотрение традиционных праздников с точки зрения, как религиозной символики, так и фольклорных традиций (например: Рождество, Троица, Пасха). Рекомендуются знакомство с фрагментами литургической музыки русских композиторов-классиков (С.В. Рахманинов, П.И. Чайковский и других композиторов).

Виды деятельности обучающихся: слушание музыкальных фрагментов праздничных богослужений, определение характера музыки, её религиозного содержания; разучивание (с опорой на нотный текст), исполнение доступных вокальных произведений духовной музыки; вариативно: просмотр фильма, посвящённого религиозным праздникам;

посещение концерта духовной музыки; исследовательские проекты, посвящённые музыке религиозных праздников.

Модуль № 6 «Музыка театра и кино»

Модуль «Музыка театра и кино» тесно переплетается с модулем «Классическая музыка», может стыковаться по ряду произведений с модулями «Современная музыка» (мюзикл), «Музыка в жизни человека» (музыкальные портреты). Для данного модуля особенно актуально сочетание различных видов урочной и внеурочной деятельности, таких как театрализованные постановки силами обучающихся, посещение музыкальных театров, коллективный просмотр фильмов.

Музыкальная сказка на сцене, на экране

Содержание: Характеры персонажей, отражённые в музыке. Тембр голоса. Соло. Хор, ансамбль.

Виды деятельности обучающихся:

видеопросмотр музыкальной сказки;
обсуждение музыкально-выразительных средств, передающих повороты сюжета, характеры героев; игра-викторина «Угадай по голосу»;

разучивание, исполнение отдельных номеров из детской оперы, музыкальной сказки;

вариативно: постановка детской музыкальной сказки, спектакль для родителей; творческий проект «Озвучиваем мультфильм».

Театр оперы и балета

Содержание: Особенности музыкальных спектаклей. Балет. Опера. Солисты, хор, оркестр, дирижёр в музыкальном спектакле.

Виды деятельности обучающихся:

знакомство со знаменитыми музыкальными театрами;

просмотр фрагментов музыкальных спектаклей с комментариями

учителя; определение особенностей балетного и оперного спектакля;

тесты или кроссворды на освоение специальных терминов; танцевальная

импровизация под музыку фрагмента балета;

разучивание и исполнение доступного фрагмента, обработки песни (хора

из оперы);

«игра в дирижёра» – двигательная импровизация во время слушания оркестрового фрагмента музыкального спектакля; вариативно: посещение спектакля или экскурсия в местный музыкальный театр; виртуальная экскурсия по Большому театру; рисование по мотивам музыкального спектакля, создание афиши.

Балет. Хореография – искусство танца

Содержание: Сольные номера и массовые сцены балетного спектакля. Фрагменты, отдельные номера из балетов отечественных композиторов (например, балеты П.И. Чайковского, С.С. Прокофьева, А.И. Хачатуряна, В.А. Гаврилина, Р.К. Щедрина).

Виды деятельности обучающихся: просмотр и обсуждение видеозаписей – знакомство с несколькими яркими сольными номерами и сценами из балетов русских композиторов; музыкальная викторина на знание балетной музыки; вариативно: пропевание и исполнение ритмической партитуры – аккомпанемента к фрагменту балетной музыки; посещение балетного спектакля или просмотр фильма-балета.

Опера. Главные герои и номера оперного спектакля

Содержание: Ария, хор, сцена, увертюра – оркестровое вступление. Отдельные номера из опер русских и зарубежных композиторов (по выбору учителя могут быть представлены фрагменты из опер Н.А. Римского-Корсакова («Садко», «Сказка о царе Салтане», «Снегурочка»), М.И. Глинки («Руслан и Людмила»), К.В. Глюка («Орфей и Эвридика»), Дж. Верди и других композиторов).

Виды деятельности обучающихся:

слушание фрагментов опер; определение характера музыки сольной партии, роли и выразительных средств

оркестрового сопровождения; знакомство с тембрами голосов

оперных певцов; освоение терминологии; звучащие тесты и

кроссворды на проверку знаний; разучивание, исполнение

песни, хора из оперы; рисование героев, сцен из опер;

вариативно: просмотр фильма-оперы; постановка детской

оперы.

Сюжет музыкального спектакля

Содержание: Либретто. Развитие музыки в соответствии с сюжетом. Действия и сцены в опере и балете. Контрастные образы, лейтмотивы.

Виды деятельности обучающихся: знакомство с либретто,

структурой музыкального спектакля; рисунок обложки для

либретто опер и балетов;

анализ выразительных средств, создающих образы главных героев, противостоящих сторон; наблюдение за музыкальным развитием, характеристика приёмов,

использованных композитором; вокализация, пропевание музыкальных тем, пластическое интонирование

оркестровых фрагментов; музыкальная

викторина на знание музыки; звучащие и

терминологические тесты;

вариативно: создание любительского видеофильма на основе выбранного либретто; просмотр фильма-оперы или фильма-балета.

Оперетта, мюзикл

Содержание: История возникновения и особенности жанра. Отдельные номера из оперетт И. Штрауса, И. Кальмана и др.

Виды деятельности обучающихся:
знакомство с жанрами оперетты, мюзикла;
слушание фрагментов из оперетт, анализ
характерных особенностей

жанра; разучивание, исполнение отдельных номеров из популярных музыкальных спектаклей; сравнение разных постановок одного и того же мюзикла;

вариативно: посещение музыкального театра: спектакль в жанре оперетты или

мюзикла; постановка фрагментов, сцен из мюзикла – спектакль для родителей.

Кто создаёт музыкальный спектакль?

Содержание: Профессии музыкального театра: дирижёр, режиссёр, оперные певцы, балерины и танцовщики, художники и другие.

Виды деятельности обучающихся: диалог с учителем по поводу синкретичного характера музыкального спектакля; знакомство с миром театральных профессий, творчеством театральных режиссёров, художников; просмотр фрагментов одного и того же спектакля

в разных постановках; обсуждение различий в оформлении, режиссуре;

создание эскизов костюмов и декораций к одному из изученных музыкальных

спектаклей; вариативно: виртуальный квест по музыкальному театру.

Патриотическая и народная тема в театре и кино

Содержание: История создания, значение музыкально-сценических и экранных произведений, посвящённых нашему народу, его истории, теме служения Отечеству. Фрагменты, отдельные номера из опер, балетов, музыки к фильмам (например, опера «Иван Сусанин» М.И. Глинки, опера «Война и мир», музыка к кинофильму «Александр Невский» С.С. Прокофьева, оперы «Борис Годунов» и другие произведения).

Виды деятельности обучающихся: чтение учебных и популярных текстов об истории создания патриотических

опер, фильмов, о творческих поисках композиторов, создававших к ним музыку; диалог с учителем;

просмотр фрагментов крупных сценических произведений, фильмов; обсуждение характера героев и событий; проблемная ситуация: зачем нужна серьёзная музыка;

разучивание, исполнение песен о Родине, нашей стране, исторических событиях и подвигах героев; вариативно: посещение театра (кинотеатра) – просмотр спектакля (фильма) патриотического содержания; участие в концерте, фестивале, конференции патриотической тематики.

Модуль № 7 «Современная музыкальная культура»

Наряду с важнейшими сферами музыкальной культуры (музыка народная, духовная и светская), сформировавшимися в прошлые столетия, правомерно выделить в отдельный пласт современную музыку. Объективной сложностью в

данном случае является вычленение явлений, персоналий и произведений, действительно достойных внимания, тех, которые не забудутся через несколько лет как случайное веяние моды. В понятие «современная музыка» входит широкий круг явлений (от академического авангарда до фри-джаза, от эмбиента до рэпа), для восприятия которых требуется специфический и разнообразный музыкальный опыт. Поэтому на уровне начального общего образования необходимо заложить основы для последующего развития в данном направлении. Помимо указанных в модуле тематических блоков, существенным вкладом в такую подготовку является разучивание и исполнение песен современных композиторов, написанных современным музыкальным языком. При этом необходимо удерживать баланс между современностью песни и её доступностью детскому восприятию, соблюдать критерии отбора материала с учётом требований художественного вкуса, эстетичного вокально-хорового звучания. **Современные обработки классической музыки**

Содержание: Понятие обработки, творчество современных композиторов исполнителей, обрабатывающих классическую музыку. Проблемная ситуация:

зачем музыканты делают обработки классики?

Виды деятельности обучающихся: различение музыки классической и её современной обработки; слушание обработок классической музыки, сравнение их с оригиналом; обсуждение комплекса выразительных средств, наблюдение за изменением

характера музыки; вокальное исполнение классических тем в сопровождении современного ритмизованного аккомпанемента.

Джаз

Содержание: Особенности джаза: импровизационность, ритм. Музыкальные инструменты джаза, особые приёмы игры на них. Творчество джазовых музыкантов (по выбору учителя могут быть представлены примеры творчества всемирно известных джазовых). *Виды деятельности обучающихся:*

знакомство с творчеством джазовых музыкантов;

узнавание, различение на слух джазовых композиций в отличие от других музыкальных стилей и направлений; определение на слух тембров музыкальных инструментов, исполняющих

джазовую композицию;

вариативно: разучивание, исполнение песен в джазовых ритмах; сочинение, импровизация ритмического аккомпанемента с джазовым ритмом, синкопами; составление плейлиста, коллекции записей джазовых музыкантов.

Исполнители современной музыки

Содержание: Творчество одного или нескольких исполнителей современной музыки, популярных у молодёжи. *Виды деятельности обучающихся:*

просмотр видеоклипов современных исполнителей;

сравнение их композиций с другими направлениями и стилями (классикой, духовной, народной музыкой); вариативно: составление плейлиста, коллекции записей современной музыки для друзей-других обучающихся (для проведения совместного досуга); съёмка собственного видеоклипа на музыку одной из современных популярных композиций.

Электронные музыкальные инструменты

Содержание: Современные «двойники» классических музыкальных инструментов: синтезатор, электронная скрипка, гитара, барабаны. Виртуальные музыкальные инструменты в компьютерных программах.

Виды деятельности обучающихся: слушание музыкальных композиций в исполнении на электронных музыкальных инструментах; сравнение их звучания с акустическими инструментами, обсуждение результатов сравнения; подбор электронных тембров для создания музыки к фантастическому

фильму; вариативно: посещение музыкального магазина (отдел электронных музыкальных инструментов); просмотр фильма об электронных музыкальных

инструментах; создание электронной композиции в компьютерных программах с готовыми семплами (например, Garage Band).

Модуль № 8 «Музыкальная грамота»

Данный модуль является вспомогательным и не может изучаться в отрыве от других модулей. Освоение музыкальной грамоты не является самоцелью и всегда подчиняется задачам освоения исполнительского, в первую очередь певческого репертуара, а также задачам воспитания грамотного слушателя. Распределение ключевых тем модуля в рамках календарно-тематического планирования возможно по арочному принципу либо на регулярной основе по 5–10 минут на каждом уроке. Новые понятия и навыки после их освоения не исключаются из учебной деятельности, а используются в качестве актуального знания, практического багажа при организации работы над следующим музыкальным материалом.

Весь мир звучит

Содержание: Звуки музыкальные и шумовые. Свойства звука: высота, громкость, длительность, тембр. *Виды деятельности обучающихся:* знакомство со звуками музыкальными и шумовыми; различение, определение на слух звуков различного качества;

игра – подражание звукам и голосам природы с использованием шумовых музыкальных инструментов, вокальной импровизации; артикуляционные упражнения, разучивание и исполнение попевок и песен с использованием звукоподражательных элементов, шумовых звуков.

Звукоряд

Содержание: Нотный стан, скрипичный ключ. Ноты первой октавы.

Виды деятельности обучающихся:

знакомство с элементами нотной записи;
различение по нотной записи, определение на слух звукоряда в отличие от других последовательностей звуков; пение с названием нот, игра на металлофоне звукоряда от ноты «до»; разучивание и исполнение вокальных упражнений, песен, построенных на элементах звукоряда.

Интонация

Содержание: Выразительные и изобразительные интонации.

Виды деятельности обучающихся: определение на слух, прослеживание по нотной записи кратких интонаций изобразительного (ку-ку, тик-так и другие) и выразительного (просьба, призыв и другие) характера; разучивание, исполнение попевок, вокальных упражнений, песен, вокальные и инструментальные импровизации на основе данных интонаций; слушание фрагментов музыкальных произведений, включающих примеры изобразительных интонаций.

Ритм

Содержание: Звуки длинные и короткие (восьмые и четвертные длительности), такт, тактовая черта. *Виды деятельности обучающихся:*

определение на слух, прослеживание по нотной записи ритмических рисунков, состоящих из различных длительностей и пауз; исполнение, импровизация с помощью звучащих жестов (хлопки, шлепки, притопы) и (или) ударных инструментов простых ритмов; игра «Ритмическое эхо», прохлопывание ритма по ритмическим карточкам, проговаривание с использованием ритмослогов; разучивание, исполнение на ударных инструментах ритмической партитуры; слушание музыкальных произведений с ярко выраженным ритмическим

рисунком, воспроизведение данного ритма по памяти (хлопками).

Ритмический рисунок

Содержание: Длительности половинная, целая, шестнадцатые. Паузы.

Ритмические рисунки. Ритмическая партитура.

Виды деятельности обучающихся: определение на слух, прослеживание по нотной записи ритмических рисунков, состоящих из различных длительностей и пауз; исполнение, импровизация с помощью звучащих жестов (хлопки, шлепки, притопы) и (или) ударных инструментов простых ритмов; игра «Ритмическое эхо», прохлопывание ритма по ритмическим карточкам, проговаривание с использованием ритмослогов; разучивание, исполнение на ударных инструментах ритмической партитуры; слушание музыкальных произведений с ярко выраженным ритмическим рисунком, воспроизведение данного ритма по памяти (хлопками).

Размер

Содержание: Равномерная пульсация. Сильные и слабые доли. Размеры 2/4, 3/4, 4/4.

Виды деятельности обучающихся:

ритмические упражнения на ровную пульсацию, выделение сильных долей в размерах 2/4, 3/4, 4/4 (звучащими жестами или на ударных инструментах); определение на слух, по нотной записи размеров 2/4, 3/4, 4/4; исполнение вокальных упражнений, песен в размерах 2/4, 3/4, 4/4 с хлопками-акцентами на сильную долю, элементарными дирижёрскими жестами; слушание музыкальных произведений с ярко выраженным музыкальным размером, танцевальные, двигательные импровизации под музыку; вариативно: исполнение на клавишных или духовых инструментах попевок, мелодий в размерах 2/4, 3/4, 4/4; вокальная и инструментальная импровизация в заданном размере.

Музыкальный язык

Содержание: Темп, тембр. Динамика (форте, пиано, крещендо, диминуэндо).

Штрихи (стаккато, легато, акцент). *Виды деятельности обучающихся:* знакомство с элементами музыкального языка, специальными терминами, их обозначением в нотной записи; определение изученных элементов на слух при восприятии музыкальных произведений; наблюдение за изменением музыкального образа при изменении элементов музыкального языка (как меняется характер музыки при изменении темпа, динамики, штрихов);

исполнение вокальных и ритмических упражнений, песен с ярко выраженными динамическими, темповыми, штриховыми красками; использование элементов музыкального языка для создания определённого образа, настроения в вокальных и инструментальных импровизациях; вариативно: исполнение на клавишных или духовых инструментах попевок, мелодий с ярко выраженными динамическими, темповыми, штриховыми красками; исполнительская интерпретация на основе их изменения. Составление музыкального словаря.

Высота звуков

Содержание: Регистры. Ноты певческого диапазона. Расположение нот на клавиатуре. Знаки альтерации (диезы, бемоли, бекары). *Виды деятельности обучающихся:* освоение понятий «выше-ниже»;

определение на слух принадлежности звуков к одному из регистров; прослеживание по нотной записи отдельных мотивов, фрагментов знакомых песен, вычленение знакомых нот, знаков альтерации; наблюдение за изменением музыкального образа при изменении регистра; вариативно: исполнение на клавишных или духовых инструментах попевок,

кратких мелодий по нотам; выполнение упражнений на виртуальной клавиатуре.

Мелодия

Содержание: Мотив, музыкальная фраза. Поступенное, плавное движение мелодии, скачки. Мелодический рисунок.

Виды деятельности обучающихся: определение на слух, прослеживание по нотной записи мелодических рисунков с поступенным, плавным движением, скачками, остановками; исполнение, импровизация (вокальная или на звуковысотных музыкальных инструментах) различных мелодических рисунков; вариативно: нахождение по нотам границ музыкальной фразы, мотива; обнаружение повторяющихся и неповторяющихся мотивов, музыкальных фраз, похожих друг на друга; исполнение на духовых, клавишных инструментах или виртуальной клавиатуре попевок, кратких мелодий по нотам.

Сопровождение

Содержание: Аккомпанемент. Оstinato. Вступление, заключение, проигрыш. *Виды деятельности обучающихся:*

определение на слух, прослеживание по нотной записи главного голоса и сопровождения; различение, характеристика мелодических и ритмических особенностей главного голоса и сопровождения; показ рукой линии движения главного голоса и аккомпанемента; различение простейших элементов музыкальной формы: вступление, заключение, проигрыш; составление наглядной графической схемы; импровизация ритмического аккомпанемента к знакомой песне (звучащими жестами или на ударных инструментах); вариативно: исполнение простейшего сопровождения к знакомой мелодии на клавишных или духовых инструментах.

Песня

Содержание: Куплетная форма. Запев, припев.

Виды деятельности обучающихся:

знакомство со строением куплетной формы; составление наглядной буквенной или графической схемы куплетной формы; исполнение песен, написанных в куплетной форме; различение куплетной формы при слушании незнакомых музыкальных произведений; вариативно: импровизация, сочинение новых куплетов к знакомой песне.

Лад

Содержание: Понятие лада. Семиступенные лады мажор и минор. Краска звучания. Ступеневый состав. *Виды деятельности обучающихся:*

определение на слух ладового наклонения музыки; игра «Солнышко – туча»; наблюдение за изменением музыкального образа при изменении лада; распевания, вокальные упражнения, построенные на чередовании мажора и минора; исполнение песен с ярко выраженной ладовой окраской; вариативно: импровизация, сочинение в заданном ладу; чтение сказок о нотах и музыкальных ладах.

Пентатоника

Содержание: Пентатоника – пятиступенный лад, распространённый у многих народов.

Виды деятельности обучающихся: слушание инструментальных произведений, исполнение песен, написанных

в пентатонике.

Ноты в разных октавах

Содержание: Ноты второй и малой октавы. Басовый ключ.

Виды деятельности обучающихся:

знакомство с нотной записью во второй и малой октаве;
прослеживание по нотам небольших мелодий в соответствующем диапазоне;

сравнение одной и той же мелодии, записанной в разных октавах; определение на слух, в какой октаве звучит музыкальный фрагмент; вариативно: исполнение на духовых, клавишных инструментах или виртуальной клавиатуре попевок, кратких мелодий по нотам.

Дополнительные обозначения в нотах

Содержание: Реприза, фермата, вольта, украшения (трели, форшлагги).

Виды деятельности обучающихся: знакомство с дополнительными элементами нотной записи; исполнение песен, попевок, в которых присутствуют данные элементы.

Ритмические рисунки в размере 6/8

Содержание: Размер 6/8. Нота с точкой. Шестнадцатые. Пунктирный ритм.

Виды деятельности обучающихся: определение на слух, прослеживание по нотной записи ритмических рисунков в размере 6/8; исполнение, импровизация с помощью звучащих жестов (хлопки, шлепки, притопы) и (или) ударных инструментов; игра «Ритмическое эхо», прохлопывание ритма по ритмическим карточкам, проговаривание ритмослогами; разучивание, исполнение на ударных инструментах ритмической партитуры; слушание музыкальных произведений с ярко выраженным ритмическим рисунком, воспроизведение данного ритма по памяти (хлопками); вариативно: исполнение на клавишных или духовых инструментах попевок, мелодий и аккомпанементов в размере 6/8.

Тональность. Гамма

Содержание: Тоника, тональность. Знаки при ключе. Мажорные и минорные тональности (до 2–3 знаков при ключе).

Виды деятельности обучающихся:

определение на слух устойчивых звуков;
игра «устой – неустой»;
пение упражнений – гамм с названием нот, прослеживание по нотам;
освоение понятия «тоника»;
упражнение на допевание неполной музыкальной фразы до тоники «Закончи музыкальную фразу»; вариативно: импровизация в заданной тональности.

Интервалы

Содержание: Понятие музыкального интервала. Тон, полутон. Консонансы: терция, кварта, квинта, секста, октава. Диссонансы: секунда, септима.

Виды деятельности обучающихся:

освоение понятия «интервал»; анализ ступенечного состава мажорной и минорной гаммы (тон-полутон); различение на слух диссонансов и консонансов, параллельного движения двух голосов в октаву, терцию, сексту; подбор эпитетов для определения краски звучания различных интервалов; разучивание, исполнение попевок и песен с ярко выраженной характерной

интерваликой в мелодическом движении; элементы

двухголосия;

вариативно: досочинение к простой мелодии подголоска, повторяющего основной голос в терцию, октаву; сочинение аккомпанемента на основе движения квинтами, октавами. **Гармония**

Содержание: Аккорд. Трезвучие мажорное и минорное. Понятие фактуры. Фактуры аккомпанемента бас-аккорд, аккордовая, арпеджио.

Виды деятельности обучающихся:

различение на слух интервалов и аккордов;

различение на слух мажорных и минорных аккордов;

разучивание, исполнение попевок и песен с мелодическим движением

по звукам аккордов; вокальные упражнения с

элементами трёхголосия;

определение на слух типа фактуры аккомпанемента исполняемых песен, прослушанных инструментальных произведений; вариативно: сочинение аккордового аккомпанемента к мелодии песни.

Музыкальная форма

Содержание: Контраст и повтор как принципы строения музыкального произведения. Двухчастная, трёхчастная и трёхчастная репризная форма. Рондо: рефрен и эпизоды.

Виды деятельности обучающихся:

знакомство со строением музыкального произведения, понятиями двухчастной и трёхчастной формы, рондо; слушание произведений: определение

формы их строения на слух; составление наглядной буквенной или

графической схемы; исполнение песен, написанных в двухчастной или

трёхчастной форме; вариативно: коллективная импровизация в форме рондо,

трёхчастной

репризной форме; создание художественных композиций (рисунок, аппликация) по законам музыкальной формы.

Вариации

Содержание: Варьирование как принцип развития. Тема. Вариации.

Виды деятельности обучающихся: слушание произведений, сочинённых

в форме вариаций; наблюдение за развитием, изменением основной темы;

составление наглядной буквенной или графической схемы; исполнение

ритмической партитуры, построенной по принципу вариаций;

вариативно: коллективная импровизация в форме вариаций.

ПЛАНИРУЕМЫЕ РЕЗУЛЬТАТЫ ОСВОЕНИЯ ПРОГРАММЫ ПО МУЗЫКЕ НА УРОВНЕ НАЧАЛЬНОГО ОБЩЕГО ОБРАЗОВАНИЯ

ЛИЧНОСТНЫЕ РЕЗУЛЬТАТЫ

В результате изучения музыки на уровне начального общего образования у обучающегося будут сформированы следующие личностные результаты:

1) в области гражданско-патриотического воспитания:

осознание российской гражданской идентичности;

знание Гимна России и традиций его исполнения, уважение музыкальных символов и традиций республик Российской Федерации; проявление интереса к освоению музыкальных традиций своего края,

музыкальной культуры народов России; уважение к достижениям отечественных мастеров культуры; стремление участвовать в творческой жизни своей школы, города, республики;

2) в области духовно-нравственного воспитания:

признание индивидуальности каждого человека; проявление сопереживания, уважения и доброжелательности; готовность придерживаться принципов взаимопомощи и творческого сотрудничества в процессе непосредственной музыкальной и учебной деятельности; **3) в области эстетического воспитания:**

восприимчивость к различным видам искусства, музыкальным традициям и творчеству своего и других народов; умение видеть прекрасное в жизни, наслаждаться красотой; стремление к самовыражению в разных видах искусства;

4) в области научного познания:

первоначальные представления о единстве и особенностях художественной и научной картины мира; познавательные интересы, активность, инициативность, любознательность и самостоятельность в познании;

5) в области физического воспитания, формирования культуры здоровья и эмоционального благополучия:

знание правил здорового и безопасного (для себя и других людей) образа жизни в окружающей среде и готовность к их выполнению; бережное отношение к физиологическим системам организма, задействованным в музыкально-исполнительской деятельности (дыхание, артикуляция, музыкальный слух, голос); профилактика умственного и физического утомления с использованием возможностей музыкотерапии;

6) в области трудового воспитания:

установка на посильное активное участие в практической деятельности; трудолюбие в учёбе, настойчивость в достижении поставленных целей; интерес к практическому изучению профессий в сфере культуры и искусства; уважение к труду и результатам трудовой деятельности;

7) в области экологического воспитания:

бережное отношение к природе; неприятие действий, приносящих ей вред.

МЕТАПРЕДМЕТНЫЕ РЕЗУЛЬТАТЫ **Овладение универсальными познавательными действиями**

В результате изучения музыки на уровне начального общего образования у обучающегося будут сформированы универсальные познавательные учебные действия, универсальные коммуникативные учебные действия, универсальные регулятивные учебные действия.

Познавательные учебные действия

Базовые логические действия:

сравнивать музыкальные звуки, звуковые сочетания, произведения, жанры, устанавливать основания для сравнения, объединять элементы музыкального звучания по определённому признаку; определять существенный признак для классификации, классифицировать предложенные объекты (музыкальные инструменты, элементы музыкального языка, произведения, исполнительские составы); находить закономерности и противоречия в рассматриваемых явлениях

музыкального искусства, сведениях и наблюдениях за звучащим музыкальным материалом на основе предложенного учителем алгоритма; выявлять недостаток информации, в том числе слуховой, акустической для решения учебной (практической) задачи на основе предложенного алгоритма; устанавливать причинно-следственные связи в ситуациях восприятия и исполнения, делать выводы.

Базовые исследовательские действия:

на основе предложенных учителем вопросов определять разрыв между реальным и желательным состоянием музыкальных явлений, в том числе в отношении собственных музыкально-исполнительских навыков; с помощью учителя формулировать цель выполнения вокальных и слуховых упражнений, планировать изменения результатов своей музыкальной деятельности, ситуации совместного музицирования; сравнивать несколько вариантов решения творческой, исполнительской задачи, выбирать наиболее подходящий (на основе предложенных критериев); проводить по предложенному плану опыт, несложное исследование по установлению особенностей предмета изучения и связей между музыкальными объектами и явлениями (часть – целое, причина – следствие); формулировать выводы и подкреплять их доказательствами на основе результатов проведённого наблюдения (в том числе в форме двигательного моделирования, звукового эксперимента, классификации, сравнения, исследования); прогнозировать возможное развитие музыкального процесса, эволюции культурных явлений в различных условиях.

Работа с информацией:

выбирать источник получения информации; согласно заданному алгоритму находить в предложенном источнике информацию, представленную в явном виде; распознавать достоверную и недостоверную информацию самостоятельно или на основании предложенного учителем способа её проверки; соблюдать с помощью взрослых (учителей, родителей (законных представителей) обучающихся) правила информационной безопасности при поиске информации в Интернете; анализировать текстовую, видео-, графическую, звуковую, информацию в соответствии с учебной задачей; анализировать музыкальные тексты (акустические и нотные) по предложенному учителем алгоритму; самостоятельно создавать схемы, таблицы для представления информации.

Универсальные коммуникативные учебные действия

Невербальная коммуникация:

воспринимать музыку как специфическую форму общения людей, стремиться понять эмоционально-образное содержание музыкального высказывания; выступать перед публикой в качестве исполнителя музыки (соло или в коллективе); передавать в собственном исполнении музыки художественное содержание, выражать настроение, чувства, личное отношение к исполняемому произведению; осознанно пользоваться интонационной выразительностью в бытовой речи, понимать культурные нормы и значение интонации в повседневном общении.

Вербальная коммуникация:

воспринимать и формулировать суждения, выражать эмоции в соответствии с целями и условиями общения в знакомой среде; проявлять уважительное отношение к собеседнику, соблюдать правила

ведения диалога и дискуссии; признавать возможность

существования разных точек зрения; корректно и

аргументированно высказывать своё мнение;

строить речевое высказывание в соответствии с поставленной задачей; создавать устные и письменные тексты (описание, рассуждение, повествование); готовить небольшие публичные выступления;

подбирать иллюстративный материал (рисунки, фото, плакаты) к тексту выступления.

Совместная деятельность (сотрудничество):

стремиться к объединению усилий, эмоциональной эмпатии в ситуациях совместного восприятия, исполнения музыки; переключаться между различными формами коллективной, групповой и индивидуальной работы при решении конкретной проблемы, выбирать наиболее эффективные формы взаимодействия при решении поставленной задачи; формулировать краткосрочные и долгосрочные цели (индивидуальные с учётом участия в коллективных задачах) в стандартной (типовой) ситуации на основе предложенного формата планирования, распределения промежуточных шагов и сроков; принимать цель совместной деятельности, коллективно строить действия по её достижению: распределять роли, договариваться, обсуждать процесс и результат совместной работы; проявлять готовность руководить, выполнять поручения, подчиняться; ответственно выполнять свою часть работы; оценивать свой вклад в общий результат;

выполнять совместные проектные, творческие задания с опорой на предложенные образцы.

Универсальные регулятивные учебные действия

Самоорганизация и самоконтроль:

планировать действия по решению учебной задачи для получения результата; выстраивать последовательность выбранных действий.

устанавливать причины успеха (неудач) учебной деятельности; корректировать свои учебные действия для преодоления ошибок.

Овладение системой универсальных учебных регулятивных учебных действий обеспечивает формирование смысловых установок личности (внутренняя позиция личности) и жизненных навыков личности (управления собой, самодисциплины, устойчивого поведения, эмоционального душевного равновесия и т.д.).

ПРЕДМЕТНЫЕ РЕЗУЛЬТАТЫ

Предметные результаты характеризуют начальный этап формирования у обучающихся основ музыкальной культуры и проявляются

в способности к музыкальной деятельности, потребности в регулярном общении с музыкальным искусством, позитивном ценностном отношении к музыке как важному элементу своей жизни.

Обучающиеся, освоившие основную образовательную программу по музыке:

с интересом занимаются музыкой, любят петь, умеют слушать серьёзную музыку, знают правила поведения в театре, концертном зале; проявляют интерес к игре на доступных музыкальных инструментах; сознательно стремятся к развитию своих музыкальных способностей; осознают разнообразие форм и направлений музыкального искусства, могут назвать музыкальные произведения, композиторов, исполнителей, которые им нравятся, аргументировать свой выбор; имеют опыт восприятия, творческой и исполнительской деятельности; с

уважением относятся к достижениям отечественной музыкальной культуры; стремятся к расширению своего музыкального кругозора.

К концу изучения **модуля № 1** «Народная музыка России» обучающийся научится:

определять принадлежность музыкальных интонаций, изученных произведений к родному фольклору, русской музыке, народной музыке различных регионов России; определять на слух и называть знакомые народные музыкальные инструменты; группировать народные музыкальные инструменты по принципу звукоизвлечения: духовые, ударные, струнные; определять принадлежность музыкальных произведений и их фрагментов

к композиторскому или народному творчеству; различать манеру пения, инструментального исполнения, типы солистов и коллективов – народных и академических; создавать ритмический аккомпанемент на ударных инструментах

при исполнении народной песни; исполнять народные произведения различных жанров с сопровождением

и без сопровождения; участвовать в коллективной игре (импровизации) (вокальной, инструментальной, танцевальной) на основе освоенных фольклорных жанров.

К концу изучения **модуля № 2** «Классическая музыка» обучающийся научится:

различать на слух произведения классической музыки, называть автора и произведение, исполнительский состав; различать и характеризовать простейшие жанры музыки (песня, танец, марш),

вычленять и называть типичные жанровые признаки песни, танца и марша в сочинениях композиторов-классиков;

различать концертные жанры по особенностям исполнения (камерные и симфонические, вокальные и инструментальные), знать их разновидности, приводить примеры; исполнять (в том числе фрагментарно, отдельными темами) сочинения

композиторов-классиков; воспринимать музыку в соответствии с её настроением, характером,

осознавать эмоции и чувства, вызванные музыкальным звучанием, уметь кратко описать свои впечатления от музыкального восприятия; характеризовать выразительные средства, использованные композитором

для создания музыкального образа; соотносить музыкальные произведения с произведениями живописи, литературы на основе сходства настроения, характера, комплекса выразительных средств.

К концу изучения **модуля № 3** «Музыка в жизни человека» обучающийся научится:

исполнять Гимн Российской Федерации, Гимн своей республики, школы, исполнять песни, посвящённые Победе нашего народа в Великой Отечественной войне, песни, воспевающие красоту родной природы, выражающие разнообразные эмоции, чувства и настроения; воспринимать музыкальное искусство как отражение многообразия жизни,

различать обобщённые жанровые сферы: напевность (лирика), танцевальность и маршевость (связь с движением), декламационность, эпос (связь со словом); осознавать собственные чувства и мысли, эстетические переживания, замечать

прекрасное в окружающем мире и в человеке, стремиться к развитию и удовлетворению эстетических потребностей

К концу изучения **модуля № 4** «Музыка народов мира» обучающийся научится:

различать на слух и исполнять произведения народной и композиторской музыки других стран; определять на слух принадлежность народных музыкальных инструментов

к группам духовых, струнных, ударно-шумовых инструментов; различать на слух и называть фольклорные элементы музыки разных народов мира в сочинениях профессиональных композиторов (из числа изученных культурно-национальных традиций и жанров); различать и характеризовать фольклорные жанры музыки (песенные, танцевальные), вычленять и называть типичные жанровые признаки.

К концу изучения **модуля № 5 «Духовная музыка»** обучающийся научится: определять характер, настроение музыкальных произведений духовной музыки, характеризовать её жизненное предназначение; исполнять доступные образцы духовной музыки; рассказывать об особенностях исполнения, традициях звучания духовной музыки Русской православной церкви (вариативно: других конфессий согласно региональной религиозной традиции).

К концу изучения **модуля № 6 «Музыка театра и кино»** обучающийся научится:

определять и называть особенности музыкально-сценических жанров (опера, балет, оперетта, мюзикл); различать отдельные номера музыкального спектакля (ария, хор, увертюра и так далее), узнавать на слух и называть освоенные музыкальные произведения (фрагменты) и их авторов; различать виды музыкальных коллективов (ансамблей, оркестров, хоров), тембры человеческих голосов и музыкальных инструментов, определять их на слух; отличать черты профессий, связанных с созданием музыкального спектакля, и их роли в творческом процессе: композитор, музыкант, дирижёр, сценарист, режиссёр, хореограф, певец, художник и другие.

К концу изучения **модуля № 7 «Современная музыкальная культура»** обучающийся научится:

различать разнообразные виды и жанры, современной музыкальной культуры, стремиться к расширению музыкального кругозора; различать и определять на слух принадлежность музыкальных произведений, исполнительского стиля к различным направлениям современной музыки (в том числе эстрады, мюзикла, джаза); анализировать, называть музыкально-выразительные средства, определяющие основной характер, настроение музыки, сознательно пользоваться музыкальновыразительными средствами при исполнении; исполнять современные музыкальные произведения, соблюдая певческую культуру звука.

К концу изучения **модуля № 8 «Музыкальная грамота»** обучающийся научится:

классифицировать звуки: шумовые и музыкальные, длинные, короткие, тихие, громкие, низкие, высокие; различать элементы музыкального языка (темп, тембр, регистр, динамика, ритм, мелодия, аккомпанемент и другое), уметь объяснить значение соответствующих терминов; различать изобразительные и выразительные интонации, находить признаки сходства и различия музыкальных и речевых интонаций; различать на слух принципы развития: повтор, контраст, варьирование; понимать значение термина «музыкальная форма», определять на слух простые музыкальные формы – двухчастную, трёхчастную и трёхчастную

репризную, рондо, вариации; ориентироваться в нотной записи в пределах певческого диапазона; исполнять и создавать различные ритмические рисунки; исполнять песни с простым мелодическим рисунком.

*ТЕМАТИЧЕСКОЕ ПЛАНИРОВАНИЕ**1 КЛАСС*

№ п/п	Наименование разделов и тем учебного предмета	Количество часов	Программное содержание	Основные виды деятельности обучающихся
ИНВАРИАНТНАЯ ЧАСТЬ (17 часов)				
Модуль № 1 «Народная музыка России»				
1.1	Край, в котором ты живёшь	1	Музыкальные традиции малой Родины. Песни, обряды, музыкальные инструменты	Разучивание, исполнение образцов традиционного фольклора своей местности, песен, посвящённых своей малой родине, песен композиторов-земляков; диалог с учителем о музыкальных традициях своего родного края; вариативно: просмотр видеофильма о культуре родного края; посещение краеведческого музея; посещение этнографического спектакля, концерта

1.2	Русский фольклор	1	Русские народные песни (трудовые, хороводные). Детский фольклор (игровые, заклички, потешки, считалки, прибаутки)	Разучивание, исполнение русских народных песен разных жанров; участие в коллективной традиционной музыкальной игре (по выбору учителя); сочинение мелодий, вокальная импровизация на основе текстов игрового детского фольклора; вариативно: ритмическая импровизация, исполнение аккомпанемента на простых ударных (ложки) и духовых (свирель) инструментах к изученным народным песням
-----	------------------	---	--	--

1.3	Русские народные музыкальные инструменты	1	Народные музыкальные инструменты (балалайка, рожок, свирель, гусли, гармонь, ложки). Инструментальные наигрыши. Плясовые мелодии	Знакомство с внешним видом, особенностями исполнения и звучания русских народных инструментов; определение на слух тембров инструментов; классификация на группы духовых, ударных, струнных; музыкальная викторина на знание тембров народных инструментов; двигательная игра – импровизация-подражание игре на музыкальных инструментах; слушание фортепианных пьес композиторов, исполнение песен, в которых присутствуют звукоизобразительные элементы, подражание голосам народных инструментов; вариативно: просмотр видеофильма о русских музыкальных инструментах; посещение музыкального или краеведческого музея; освоение простейших навыков игры на свирели, ложках
-----	--	---	---	--

1.4	Сказки, мифы и легенды	1	Народные сказители. Русские народные сказания, былины. Сказки и легенды о музыке и музыкантах	Знакомство с манерой сказывания нараспев; слушание сказок, былин, эпических сказаний, рассказываемых нараспев; в инструментальной музыке определение на слух музыкальных интонаций речитативного характера; создание иллюстраций к прослушанным музыкальным и литературным произведениям; вариативно: знакомство с эпосом народов России (по выбору учителя: отдельные сказания
				или примеры из эпоса народов России, например, якутского Олонхо, карело-финской Калевалы, калмыцкого Джангара, Нартского эпоса); просмотр фильмов, мультфильмов, созданных на основе былин, сказаний; речитативная импровизация – чтение нараспев фрагмента сказки, былины

1.5	Фольклор народов России	1	Музыкальные традиции, особенности народной музыки республик Российской Федерации (по выбору учителя может быть представлена культура 2–3 регионов Российской Федерации. Особое внимание следует уделить как наиболее распространённым чертам, так и уникальным самобытным явлениям, например: тувинское горловое пение, кавказская лезгинка, якутский варган,	Знакомство с особенностями музыкального фольклора различных народностей Российской Федерации; определение характерных черт, характеристика типичных элементов музыкального языка (ритм, лад, интонации); разучивание песен, танцев, импровизация ритмических аккомпанементов на ударных инструментах; вариативно: исполнение на доступных клавишных или духовых инструментах (свирель) мелодий народных песен, прослеживание мелодии по нотной записи; творческие, исследовательские проекты, школьные фестивали, посвящённые музыкальному творчеству народов России
-----	-------------------------	---	---	--

			пентатонные лады в музыке республик Поволжья, Сибири). Жанры, интонации, музыкальные инструменты, музыканты-исполнители	
1.6	Народные праздники	1	Обряды, игры, хороводы, праздничная символика – на примере одного или нескольких народных праздников (по выбору учителя внимание обучающихся может быть сосредоточено на русских традиционных народных праздниках (Рождество, Осенины, Масленица, Троица) и (или) праздниках других народов России (Сабантуй, Байрам, Навруз, Ысыях)	Знакомство с праздничными обычаями, обрядами, бытовавшими ранее и сохранившимися сегодня у различных народностей Российской Федерации; разучивание песен, реконструкция фрагмента обряда, участие в коллективной традиционной игре (по выбору учителя могут быть освоены традиционные игры территориально близких или, наоборот, далёких регионов Российской Федерации); вариативно: просмотр фильма (мультфильма), рассказывающего о символике фольклорного праздника; посещение театра, театрализованного представления
Итого по модулю		6		

Модуль № 2 «Классическая музыка»				
2.1	Композиторы – детям	1	<p>Детская музыка П.И. Чайковского, С.С. Прокофьева, Д.Б. Кабалевского и других композиторов. Понятие жанра. Песня, танец, марш</p>	<p>Слушание музыки, определение основного характера, музыкально-выразительных средств, использованных композитором; подбор эпитетов, иллюстраций к музыке; определение жанра; музыкальная викторина; вариативно: вокализация, исполнение мелодий инструментальных пьес со словами; разучивание, исполнение песен; сочинение ритмических аккомпанементов (с помощью звучащих жестов или ударных и шумовых инструментов) к пьесам маршевого и танцевального характера</p>
2.2	Оркестр	1	<p>Оркестр – большой коллектив музыкантов. Дирижёр, партитура, репетиция. Жанр концерта – музыкальное соревнование солиста с оркестром</p>	<p>Слушание музыки в исполнении оркестра; просмотр видеозаписи; диалог с учителем о роли дирижёра, «Я – дирижёр» – игра-имитация дирижёрских жестов во время звучания музыки; разучивание и исполнение песен соответствующей тематики; вариативно: знакомство с принципом расположения партий в партитуре; работа по группам – сочинение своего варианта ритмической партитуры</p>

2.3	Музыкальные инструменты. Флейта	1	Предки современной флейты. Легенда о нимфе Сиринкс.	Знакомство с внешним видом, устройством и тембрами классических музыкальных инструментов;
			Музыка для флейты соло, флейты в сопровождении фортепиано, оркестра (например, «Шутка» И.С. Баха, «Мелодия» из оперы «Орфей и Эвридика» К.В. Глюка, «Сиринкс» К. Дебюсси)	слушание музыкальных фрагментов в исполнении известных музыкантов-инструменталистов; чтение учебных текстов, сказок и легенд, рассказывающих о музыкальных инструментах, истории их появления

2.4	Вокальная музыка	1	Человеческий голос – самый совершенный инструмент. Бережное отношение к своему голосу. Известные певцы. Жанры вокальной музыки: песни, вокализы, романсы, арии из опер. Кантата. Песня, романс, вокализ, кант	Определение на слух типов человеческих голосов (детские, мужские, женские), тембров голосов профессиональных вокалистов; знакомство с жанрами вокальной музыки; слушание вокальных произведений композиторов-классиков; освоение комплекса дыхательных, артикуляционных упражнений; вокальные упражнения на развитие гибкости голоса, расширения его диапазона; проблемная ситуация: что значит красивое пение; музыкальная викторина на знание вокальных музыкальных произведений и их авторов; разучивание, исполнение вокальных произведений композиторов-классиков; вариативно: посещение концерта вокальной музыки; школьный конкурс юных вокалистов
2.5	Инструментальная музыка	1	Жанры камерной инструментальной	Знакомство с жанрами камерной инструментальной музыки;
			музыки: этюд, пьеса. Альбом. Цикл. Сюита. Соната. Квартет	слушание произведений композиторов-классиков; определение комплекса выразительных средств; описание своего впечатления от восприятия; музыкальная викторина; вариативно: посещение концерта инструментальной музыки; составление словаря музыкальных жанров

2.6	Русские композиторы-классики	1	Творчество выдающихся отечественных композиторов	Знакомство с творчеством выдающихся композиторов, отдельными фактами из их биографии; слушание музыки: фрагменты вокальных, инструментальных, симфонических сочинений; круг характерных образов (картины природы, народной жизни, истории); характеристика музыкальных образов, музыкально-выразительных средств; наблюдение за развитием музыки; определение жанра, формы; чтение учебных текстов и художественной литературы биографического характера; вокализация тем инструментальных сочинений; разучивание, исполнение доступных вокальных сочинений; вариативно: посещение концерта; просмотр биографического фильма
2.7	Европейские композиторы-классики	1	Творчество выдающихся зарубежных композиторов.	Знакомство с творчеством выдающихся композиторов, отдельными фактами из их биографии; слушание музыки: фрагменты вокальных, инструментальных, симфонических

			<p>сочинений;</p> <p>круг характерных образов; характеристика музыкальных образов,</p> <p>музыкальновыразительных средств;</p> <p>наблюдение за развитием музыки;</p> <p>определение жанра, формы; чтение учебных текстов и художественной литературы биографического характера; вокализация тем инструментальных сочинений;</p> <p>разучивание, исполнение доступных вокальных сочинений; вариативно: посещение концерта; просмотр биографического фильма</p>
Итого по модулю	7		
Модуль № 3 «Музыка в жизни человека»			

3.1	Музыкальные пейзажи	1	<p>Образы природы в музыке. Настроение музыкальных пейзажей. Чувства человека, любящего природой. Музыка – выражение глубоких чувств, тонких оттенков настроения, которые трудно передать словами</p>	<p>Слушание произведений программной музыки, посвящённой образам природы; подбор эпитетов для описания настроения, характера музыки; сопоставление музыки с произведениями изобразительного искусства; двигательная импровизация, пластическое интонирование; разучивание, одухотворенное исполнение песен о природе, её красоте; вариативно: рисование «услышанных» пейзажей и (или) абстрактная живопись – передача настроения цветом, точками, линиями; игра-импровизация «Угадай моё настроение»</p>
				<p>точками, линиями; игра-импровизация «Угадай моё настроение»</p>

3.2	Музыкальные портреты	1	Музыка, передающая образ человека, его походку, движения, характер, манеру речи. «Портреты», выраженные в музыкальных интонациях	<p>Слушание произведений вокальной, программной инструментальной музыки, посвящённой образам людей, сказочных персонажей;</p> <p>подбор эпитетов для описания настроения, характера музыки;</p> <p>сопоставление музыки с произведениями изобразительного искусства;</p> <p>двигательная импровизация в образе героя музыкального произведения; разучивание, характерное исполнение песни – портретной зарисовки;</p> <p>вариативно: рисование, лепка героя музыкального произведения; играимпровизация «Угадай мой характер»; инсценировка – импровизация в жанре кукольного (теневого) театра с помощью кукол, силуэтов</p>
3.3	Танцы, игры и веселье	1	Музыка – игра звуками. Танец – искусство и радость движения. Примеры популярных танцев	<p>Слушание, исполнение музыки скерцозного характера;</p> <p>разучивание, исполнение танцевальных движений;</p> <p>танец-игра; рефлексия собственного эмоционального состояния после участия в танцевальных композициях и импровизациях;</p>

				проблемная ситуация: зачем люди танцуют; ритмическая импровизация в стиле определённого танцевального жанра
3.4	Какой же праздник без музыки?	1	Музыка, создающая настроение праздника. Музыка в цирке, на уличном шествии, спортивном празднике	Диалог с учителем о значении музыки на празднике; слушание произведений торжественного, праздничного характера; «дирижирование» фрагментами произведений; конкурс на лучшего «дирижёра»; разучивание и исполнение тематических песен к ближайшему празднику; проблемная ситуация: почему на праздниках обязательно звучит музыка; вариативно: запись видеозаписи с музыкальным поздравлением; групповые творческие шутливые двигательные импровизации «Цирковая труппа»
Итого по модулю		4		
Количество часов по инвариатным модулям		17		
ВАРИАТИВНАЯ ЧАСТЬ				
Модуль № 4 «Музыка народов мира»				

4.1	Певец своего народа	1	Интонации народной музыки в творчестве зарубежных композиторов – ярких представителей национального	Знакомство с творчеством композиторов; сравнение их сочинений с народной музыкой; определение формы, принципа развития фольклорного музыкального материала; вокализация наиболее ярких тем инструментальных сочинений;
			музыкального своей страны	стиля разучивание, исполнение доступных вокальных сочинений; вариативно: исполнение на клавишных или духовых инструментах композиторских мелодий, прослеживание их по нотной записи; творческие, исследовательские проекты, посвящённые выдающимся композиторам

4.2	Музыка стран ближнего зарубежья	2	<p>Фольклор и музыкальные традиции стран ближнего зарубежья (песни, танцы, обычаи, музыкальные инструменты).</p> <p>Музыкальные традиции и праздники, народные инструменты и жанры.</p> <p>Славянские музыкальные традиции.</p> <p>Кавказские мелодии и ритмы. Композиторы и музыканты-исполнители стран ближнего зарубежья.</p> <p>Близость музыкальной культуры этих стран с российскими республиками</p>	<p>Знакомство с особенностями музыкального фольклора народов других стран;</p> <p>определение характерных черт, типичных элементов музыкального языка (ритм, лад, интонации);</p> <p>знакомство с внешним видом, особенностями исполнения и звучания народных инструментов;</p> <p>сравнение интонаций, жанров, ладов, инструментов других народов с фольклорными элементами народов России;</p> <p>вариативно: исполнение на клавишных или духовых инструментах народных мелодий, прослеживание их по нотной записи;</p> <p>творческие, исследовательские проекты, школьные фестивали, посвящённые музыкальной культуре народов мира</p>
-----	---------------------------------	---	---	---

4.3	Музыка стран дальнего зарубежья	2	<p>Музыка народов Европы. Танцевальный и песенный фольклор европейских народов. Канон. Странствующие музыканты. Карнавал. Музыка Испании и Латинской Америки. Фламенко. Искусство игры на гитаре, кастаньеты, латиноамериканские ударные инструменты. Танцевальные жанры (по выбору учителя могут быть представлены болеро, фанданго, хота, танго, самба, румба, ча-ча-ча, сальса, босса-нова и другие).</p> <p>Смещение традиций и культур в музыке Северной Америки.</p>	<p>Знакомство с особенностями музыкального фольклора народов других стран; определение характерных черт, типичных элементов музыкального языка (ритм, лад, интонации); разучивание и исполнение песен, танцев, сочинение, импровизация ритмических аккомпанементов к ним (с помощью звучащих жестов или на ударных инструментах); вариативно: исполнение на клавишных или духовых инструментах народных мелодий, прослеживание их по нотной записи; творческие, исследовательские проекты, школьные фестивали, посвящённые музыкальной культуре народов мира</p>
-----	---------------------------------	---	--	--

			<p>Музыка Японии и Китая. Древние истоки музыкальной культуры</p>	
--	--	--	---	--

			<p>стран Юго-Восточной Азии. Императорские церемонии, музыкальные инструменты. Пентатоника. Музыка Средней Азии. Музыкальные традиции и праздники, народные инструменты и современные исполнители Казахстана, Киргизии, и других стран региона</p>	
Итого по модулю		5		
Модуль № 5 «Духовная музыка»				

5.1	Звучание храма	1	Колокола. Колокольные звоны (благовест, трезвон и другие). Звонарские приговорки. Колокольность в музыке русских композиторов	Обобщение жизненного опыта, связанного со звучанием колоколов; диалог с учителем о традициях изготовления колоколов, значении колокольного звона; знакомство с видами колокольных звонов; слушание музыки русских композиторов с ярко выраженным изобразительным элементом колокольности; выявление, обсуждение характера, выразительных средств, использованных композитором; двигательная импровизация –
				имитация движений звонаря на колокольне; ритмические и артикуляционные упражнения на основе звонарских приговорок; вариативно: просмотр документального фильма о колоколах; сочинение, исполнение на фортепиано, синтезаторе или металлофонах композиции, имитирующей звучание колоколов

5.2	Религиозные праздники	1	<p>Праздничная служба, вокальная (в том числе хоровая) музыка религиозного содержания (по выбору: на религиозных праздниках той конфессии, которая наиболее почитаема в данном регионе Российской Федерации. В рамках православной традиции возможно рассмотрение традиционных праздников с точки зрения, как религиозной символики, так и фольклорных традиций (например: Рождество,</p>	<p>Слушание музыкальных фрагментов праздничных богослужений, определение характера музыки, её религиозного содержания; разучивание (с опорой на нотный текст), исполнение доступных вокальных произведений духовной музыки; вариативно: просмотр фильма, посвящённого религиозным праздникам; посещение концерта духовной музыки; исследовательские проекты, посвящённые музыке религиозных праздников</p>
-----	-----------------------	---	---	--

			Троица, Пасха). Рекомендуется знакомство с фрагментами литургической музыки русских композиторов классиков (С.В. Рахманинов, П.И. Чайковский и других композиторов)	
Итого по модулю		2		
Модуль № 6 «Музыка театра и кино»				
6.1	Музыкальная сказка на сцене, на экране	1	Характеры персонажей, отражённые в музыке. Тембр голоса. Соло. Хор, ансамбль	Видеопросмотр музыкальной сказки; обсуждение музыкально-выразительных средств, передающих повороты сюжета, характеры героев; игра-викторина «Угадай по голосу»; разучивание, исполнение отдельных номеров из детской оперы, музыкальной сказки; вариативно: постановка детской музыкальной сказки, спектакль для родителей; творческий проект «Озвучиваем мультфильм»

6.2	Театр оперы и балета	1	Особенности музыкальных спектаклей. Балет. Опера. Солисты, хор, оркестр, дирижёр в музыкальном спектакле	Знакомство со знаменитыми музыкальными театрами; просмотр фрагментов музыкальных спектаклей с комментариями учителя; определение особенностей балетного и оперного спектакля;
				разучивание и исполнение доступного фрагмента, обработки песни (хора из оперы); «игра в дирижёра» – двигательная импровизация во время слушания оркестрового фрагмента музыкального спектакля; вариативно: посещение спектакля или экскурсия в местный музыкальный театр; виртуальная экскурсия по Большому театру; рисование по мотивам музыкального спектакля, создание афиши

6.3	Балет. Хореография – искусство танца	1	Сольные номера и массовые сцены балетного спектакля. Фрагменты, отдельные номера из балетов отечественных композиторов (например, балеты П.И. Чайковского, С.С. Прокофьева, А.И. Хачатуряна, В.А. Гаврилина, Р.К. Щедрина)	Просмотр и обсуждение видеозаписей – знакомство с несколькими яркими сольными номерами и сценами из балетов русских композиторов; музыкальная викторина на знание балетной музыки; вариативно: пропевание и исполнение ритмической партитуры – аккомпанемента к фрагменту балетной музыки; посещение балетного спектакля или просмотр фильма балета
6.4	Опера. Главные герои и номера оперного спектакля	1	Ария, хор, сцена, увертюра – оркестровое вступление. Отдельные номера из опер русских	Слушание фрагментов опер; определение характера музыки сольной партии, роли и выразительных средств оркестрового сопровождения;

			и зарубежных композиторов (по выбору учителя могут быть представлены фрагменты из опер Н.А. Римского - Корсакова («Садко», «Сказка о царе Салтане», «Снегурочка»), М.И. Глинки («Руслан и Людмила»), К.В. Глюка («Орфей и Эвридика»), Дж. Верди и других композиторов)	знакомство с тембрами голосов оперных певцов; освоение терминологии; звучащие тесты и кроссворды на проверку знаний; разучивание, исполнение песни, хора из оперы; рисование героев, сцен из опер; вариативно: просмотр фильма-оперы; постановка детской оперы
Итого по модулю		4		
Модуль № 7 «Современная музыкальная культура»				

7.1	Современные обработки классической музыки	2	Понятие обработки, творчество современных композиторов исполнителей, обрабатывающих классическую музыку. Проблемная ситуация: зачем музыканты делают обработки классики?	Различение музыки классической и её современной обработки; слушание обработок классической музыки, сравнение их с оригиналом; обсуждение комплекса выразительных средств, наблюдение за изменением характера музыки; вокальное исполнение классических тем в сопровождении современного ритмизованного аккомпанемента
7.2	Электронные музыкальные инструменты	1	Современные «двойники» классических музыкальных инструментов: синтезатор, электронная скрипка, гитара, барабаны. Виртуальные музыкальные инструменты в компьютерных программах	Слушание музыкальных композиций в исполнении на электронных музыкальных инструментах; сравнение их звучания с акустическими инструментами, обсуждение результатов сравнения; подбор электронных тембров для создания музыки к фантастическому фильму; вариативно: посещение музыкального магазина (отдел электронных музыкальных инструментов); просмотр фильма об электронных музыкальных инструментах; создание электронной композиции в компьютерных программах с готовыми семплами (например, Garage Band)
Итого по модулю		3		
Модуль № 8 «Музыкальная грамота»				

8.1	Весь мир звучит	1	Звуки музыкальные и шумовые. Свойства звука: высота, громкость, длительность, тембр	Знакомство со звуками музыкальными и шумовыми; различение, определение на слух звуков различного качества; игра – подражание звукам и голосам природы с использованием шумовых музыкальных инструментов, вокальной импровизации; артикуляционные упражнения, разучивание и исполнение попевок и песен с использованием звукоподражательных элементов, шумовых звуков
8.2	Песня	1	Куплетная форма. Запев, припев	знакомство со строением куплетной формы; составление наглядной буквенной или графической схемы куплетной формы; исполнение песен, написанных в куплетной форме; различение куплетной формы при слушании незнакомых музыкальных произведений; вариативно: импровизация, сочинение новых куплетов к знакомой песне
Итого по модулю		2		
Количество часов по вариативным модулям		16		
ОБЩЕЕ КОЛИЧЕСТВО ЧАСОВ ПО ПРОГРАММЕ		33		

2 КЛАСС

№ п/п	Наименование разделов и тем учебного предмета	Количество часов	Программное содержание	Основные виды деятельности обучающихся
ИНВАРИАНТНАЯ ЧАСТЬ				
Модуль № 1 «Народная музыка России»				
1.1	Край, в котором ты живёшь	1	Музыкальные традиции малой Родины. Песни, обряды, музыкальные инструменты	Разучивание, исполнение образцов традиционного фольклора своей местности, песен, посвящённых своей малой родине, песен композиторов-земляков; диалог с учителем о музыкальных традициях своего родного края; вариативно: просмотр видеофильма о культуре родного края; посещение краеведческого музея; посещение этнографического спектакля, концерта

1.2	Русский фольклор	1	<p>Русские народные песни (трудовые, хороводные). Детский фольклор (игровые, заклички, потешки, считалки, прибаутки)</p>	<p>Разучивание, исполнение русских народных песен разных жанров; участие в коллективной традиционной музыкальной игре (по выбору учителя могут быть освоены игры «Бояре», «Плетень», «Бабка-ёжка», «Зайка» и другие); сочинение мелодий, вокальная импровизация на основе текстов игрового детского фольклора; вариативно: ритмическая импровизация, исполнение аккомпанемента на простых ударных (ложки) и духовых (свирель) инструментах к изученным народным песням</p>
-----	------------------	---	---	--

1.3	Русские народные музыкальные инструменты	1	Народные музыкальные инструменты (балалайка, рожок, свирель, гусли, гармонь, ложки). Инструментальные наигрыши. Плясовые мелодии	Знакомство с внешним видом, особенностями исполнения и звучания русских народных инструментов; определение на слух тембров инструментов; классификация на группы духовых, ударных, струнных; музыкальная викторина на знание тембров народных инструментов; двигательная игра – импровизация-подражание игре на музыкальных инструментах; слушание фортепианных пьес композиторов, исполнение песен, в которых присутствуют звукоизобразительные элементы, подражание голосам народных инструментов; вариативно: просмотр видеофильма о русских музыкальных инструментах; посещение музыкального или краеведческого музея; освоение простейших навыков игры на свирели, ложках
-----	--	---	---	---

1.4	Сказки, мифы и легенды	1	Народные сказители. Русские народные сказания, былины. Сказки и легенды о музыке и музыкантах	Знакомство с манерой сказывания нараспев; слушание сказок, былин, эпических сказаний, рассказываемых нараспев; в инструментальной музыке определение на слух музыкальных интонаций речитативного характера; вариативно: знакомство с эпосом народов России (по выбору учителя: отдельные сказания или примеры из эпоса народов России,
				например, якутского Олонхо, карело-финской Калевалы, калмыцкого Джангара, Нартского эпоса); просмотр фильмов, мультфильмов, созданных на основе былин, сказаний; речитативная импровизация – чтение нараспев фрагмента сказки, былины

1.5	Народные праздники	1	Обряды, игры, хороводы, праздничная символика – на примере одного или нескольких народных праздников (по выбору учителя внимание обучающихся может быть сосредоточено на русских традиционных народных праздниках (Рождество, Осенины, Масленица, Троица) и (или) праздниках других народов России (Сабантуй, Байрам, Навруз, Ысыях)	Знакомство с праздничными обычаями, обрядами, бытовавшими ранее и сохранившимися сегодня у различных народностей Российской Федерации; разучивание песен, реконструкция фрагмента обряда, участие в коллективной традиционной игре (по выбору учителя могут быть освоены традиционные игры территориально близких или, наоборот, далёких регионов Российской Федерации); вариативно: просмотр фильма (мультфильма), рассказывающего о символике фольклорного праздника; посещение театра, театрализованного представления; участие в народных гуляньях на улицах родного города, посёлка
1.6	Фольклор народов России	1	Музыкальные традиции, особенности народной музыки республик	Знакомство с особенностями музыкального фольклора различных народностей Российской Федерации;

		<p>Российской Федерации (по выбору учителя может быть представлена культура 2–3 регионов Российской Федерации. Особое внимание следует уделить как наиболее распространённым чертам, так и уникальным самобытным явлениям, например: тувинское горловое пение, кавказская лезгинка, якутский варган, пентатонные лады в музыке республик Поволжья, Сибири). Жанры, интонации, музыкальные инструменты, музыканты-исполнители</p>	<p>определение характерных черт, характеристика типичных элементов музыкального языка (ритм, лад, интонации); разучивание песен, танцев, импровизация ритмических аккомпанементов на ударных инструментах; вариативно: исполнение на доступных клавишных или духовых инструментах (свирель) мелодий народных песен, прослеживание мелодии по нотной записи; творческие, исследовательские проекты, школьные фестивали, посвящённые музыкальному творчеству народов России</p>
--	--	--	--

1.7	Фольклор в творчестве профессиональных музыкантов	1	Собиратели фольклора. Народные мелодии в обработке	Диалог с учителем о значении фольклористики; чтение учебных, популярных текстов о собирателях фольклора; слушание музыки,
			композиторов. Народные жанры, интонации как основа для композиторского творчества	созданной композиторами на основе народных жанров и интонаций; определение приёмов обработки, развития народных мелодий; разучивание, исполнение народных песен в композиторской обработке; сравнение звучания одних и тех же мелодий в народном и композиторском варианте; обсуждение аргументированных оценочных суждений на основе сравнения; вариативно: аналогии с изобразительным искусством – сравнение фотографий подлинных образцов народных промыслов (гжель, хохлома, городецкая роспись) с творчеством современных художников, модельеров, дизайнеров, работающих в соответствующих техниках росписи
Итого по модулю		7		
Модуль № 2 «Классическая музыка»				

2.1	Русские композиторы классики	1	Творчество выдающихся отечественных композиторов	<p>Знакомство с творчеством выдающихся композиторов, отдельными фактами из их биографии; слушание музыки: фрагменты вокальных, инструментальных, симфонических сочинений; круг характерных образов (картины природы, народной жизни, истории); характеристика музыкальных образов, музыкальновыразительных средств;</p>
				<p>наблюдение за развитием музыки; определение жанра, формы;</p> <p>чтение учебных текстов и художественной литературы биографического характера;</p> <p>вокализация тем инструментальных сочинений;</p> <p>разучивание, исполнение доступных вокальных сочинений;</p> <p>вариативно: посещение концерта; просмотр биографического фильма</p>

2.2	Европейские композиторы-классики	1	Творчество выдающихся зарубежных композиторов	<p>Знакомство с творчеством выдающихся композиторов, отдельными фактами из их биографии; слушание музыки: фрагменты вокальных, инструментальных, симфонических сочинений; круг характерных образов (картины природы, народной жизни, истории); характеристика музыкальных образов, музыкальновыразительных средств; наблюдение за развитием музыки; определение жанра, формы; чтение учебных текстов и художественной литературы биографического характера; вокализация тем инструментальных сочинений; разучивание, исполнение доступных вокальных сочинений; вариативно: посещение концерта; просмотр биографического фильма</p>
-----	----------------------------------	---	---	--

2.3	Музыкальные инструменты. Скрипка, виолончель	1	<p>Певучесть тембров струнных смычковых инструментов.</p> <p>Композиторы, сочинявшие скрипичную музыку. Знаменитые исполнители, мастера, изготавливавшие инструменты</p>	<p>Игра-имитация исполнительских движений во время звучания музыки; музыкальная викторина на знание конкретных произведений и их авторов, определения тембров звучащих инструментов; разучивание, исполнение песен, посвящённых музыкальным инструментам;</p> <p>вариативно: посещение концерта инструментальной музыки; «Паспорт инструмента» – исследовательская работа, предполагающая описание внешнего вида и особенностей звучания инструмента, способов игры на нём</p>
-----	--	---	--	--

2.4	Вокальная музыка	1	<p>Человеческий голос – самый совершенный инструмент. Бережное отношение к своему голосу. Известные певцы. Жанры вокальной музыки: песни, вокализы, романсы, арии из опер. Кантата. Песня, романс, вокализ, кант</p>	<p>Определение на слух типов человеческих голосов (детские, мужские, женские), тембров голосов профессиональных вокалистов; знакомство с жанрами вокальной музыки; слушание вокальных произведений композиторов-классиков; освоение комплекса дыхательных, артикуляционных упражнений; вокальные упражнения на развитие гибкости голоса, расширения его диапазона; проблемная ситуация: что значит красивое пение; музыкальная викторина на знание вокальных музыкальных произведений и их авторов; разучивание, исполнение вокальных произведений композиторов-классиков; вариативно: посещение концерта вокальной музыки; школьный конкурс юных вокалистов</p>
2.5	Программная музыка	1	<p>Программное название, известный сюжет, литературный эпиграф</p>	<p>Слушание произведений программной музыки; обсуждение музыкального образа, музыкальных средств, использованных композитором; вариативно: рисование образов программной музыки; сочинение небольших миниатюр (вокальные или инструментальные импровизации) по заданной программе</p>

2.6	Симфоническая музыка	1	Жанры камерной инструментальной музыки: этюд, пьеса. Альбом. Цикл. Сюита. Соната. Квартет	Знакомство с жанрами камерной инструментальной музыки; слушание произведений композиторов классиков; определение комплекса выразительных средств; описание своего впечатления от восприятия; музыкальная викторина; вариативно: посещение концерта инструментальной музыки; составление словаря музыкальных жанров
2.7	Мастерство исполнителя	1	Творчество выдающихся исполнителей-певцов, инструменталистов, дирижёров. Консерватория, филармония, Конкурс имени П.И. Чайковского	Знакомство с творчеством выдающихся исполнителей классической музыки; изучение программ, афиш консерватории, филармонии; сравнение нескольких интерпретаций одного и того же произведения в исполнении разных музыкантов; вариативно: посещение концерта классической музыки; создание коллекции записей любимого исполнителя

2.8	Инструментальная музыка	1	Жанры камерной инструментальной музыки: этюд, пьеса. Альбом. Цикл. Сюита. Соната. Квартет	Знакомство с жанрами камерной инструментальной музыки; слушание произведений композиторов классиков; определение комплекса выразительных средств; описание своего впечатления от восприятия; музыкальная викторина; вариативно: посещение концерта инструментальной музыки; составление словаря музыкальных жанров
Итого по модулю		8		
Модуль № 3 «Музыка в жизни человека»				
3.1	Главный музыкальный символ	1	Гимн России – главный музыкальный символ нашей страны. Традиции исполнения Гимна России. Другие гимны	Разучивание, исполнение Гимна Российской Федерации; знакомство с историей создания, правилами исполнения; просмотр видеозаписей парада, церемонии награждения спортсменов; чувство гордости, понятия достоинства и чести; обсуждение этических вопросов, связанных с государственными символами страны; разучивание, исполнение Гимна своей республики, города, школы

3.2	Красота и вдохновение	1	Стремление человека к красоте. Особое состояние –	Диалог с учителем о значении красоты и вдохновения в жизни человека; слушание музыки, концентрация на её восприятии,
			вдохновение. Музыка – возможность вместе переживать вдохновение, наслаждаться красотой. Музыкальное единство людей – хор, хоровод	своём внутреннем состоянии; двигательная импровизация под музыку лирического характера «Цветы распускаются под музыку»; выстраивание хорового унисона – вокального и психологического; одновременное взятие и снятие звука, навыки певческого дыхания по руке дирижёра; разучивание, исполнение красивой песни; вариативно: разучивание хоровода
Количество часов по инвариантным модулям		17		
ВАРИАТИВНАЯ ЧАСТЬ				
Модуль № 4 «Музыка народов мира»				

4.1	Диалог культур	2	Образы, интонации фольклора других народов и стран в музыке отечественных и зарубежных композиторов (в том числе образы других культур в музыке русских композиторов и русские музыкальные цитаты в творчестве зарубежных композиторов)	Знакомство с творчеством композиторов; сравнение их сочинений с народной музыкой; определение формы, принципа развития фольклорного музыкального материала; вокализация наиболее ярких тем инструментальных сочинений; разучивание, исполнение доступных вокальных сочинений; вариативно: исполнение на клавишных или духовых инструментах композиторских мелодий, прослеживание их по нотной записи; творческие, исследовательские проекты, посвящённые выдающимся композиторам
Итого по модулю		2		

Модуль № 5 «Духовная музыка»

5.1	Инструментальная музыка в церкви	1	<p>Орган и его роль в богослужении. Творчество И.С. Баха</p>	<p>Чтение учебных и художественных текстов, посвящённых истории создания, устройству органа, его роли в католическом и протестантском богослужении; ответы на вопросы учителя; слушание органной музыки И.С. Баха; описание впечатления от восприятия, характеристика музыкально-выразительных средств; игровая имитация особенностей игры на органе (во время слушания); звуковое исследование – исполнение (учителем) на синтезаторе знакомых музыкальных произведений тембром органа; наблюдение за трансформацией музыкального образа; вариативно: посещение концерта органной музыки; рассматривание иллюстраций, изображений органа; проблемная ситуация – выдвижение гипотез о принципах работы этого музыкального инструмента; просмотр познавательного фильма об органе; литературное, художественное творчество на основе музыкальных впечатлений от восприятия органной музыки</p>
-----	----------------------------------	---	--	---

5.2	Искусство Русской православной церкви	1	Музыка в православном храме. Традиции	разучивание, исполнение вокальных произведений религиозной тематики, сравнение
			исполнения, жанры (тропарь, стихира, величание и другое). Музыка и живопись, посвященные святым. Образы Христа, Богородицы	церковных мелодий и народных песен, мелодий светской музыки; прослеживание исполняемых мелодий по нотной записи; анализ типа мелодического движения, особенностей ритма, темпа, динамики; сопоставление произведений музыки и живописи, посвящённых святым, Христу, Богородице; вариативно: посещение храма; поиск в Интернете информации о Крещении Руси, святых, об иконах

5.3	Религиозные праздники	1	<p>Праздничная служба, вокальная (в том числе хоровая) музыка религиозного содержания (по выбору: на религиозных праздниках той конфессии, которая наиболее почитаема в данном регионе Российской Федерации. В рамках православной традиции возможно рассмотрение традиционных</p>	<p>слушание музыкальных фрагментов праздничных богослужений, определение характера музыки, её религиозного содержания; разучивание (с опорой на нотный текст), исполнение доступных вокальных произведений духовной музыки; вариативно: просмотр фильма, посвящённого религиозным праздникам; посещение концерта духовной музыки; исследовательские проекты, посвящённые музыке религиозных праздников</p>
-----	-----------------------	---	--	--

			<p>праздников с точки зрения, как религиозной символики, так и фольклорных традиций (например: Рождество, Троица, Пасха). Рекомендуется знакомство с фрагментами литургической музыки русских композиторов классиков (С.В. Рахманинов, П.И. Чайковский и других композиторов)</p>	
Итого по модулю		3		
Модуль № 6 «Музыка театра и кино»				

6.1	Музыкальная сказка на сцене, на экране	2	Характеры персонажей, отражённые в музыке. Тембр голоса. Соло. Хор, ансамбль	Видеопросмотр музыкальной сказки; обсуждение музыкально-выразительных средств, передающих повороты сюжета, характеры героев; игра-викторина «Угадай по голосу»; разучивание, исполнение отдельных номеров из детской оперы, музыкальной сказки; вариативно: постановка детской музыкальной сказки, спектакль для родителей; творческий проект «Озвучиваем мультфильм»
6.2	Театр оперы и балета	1	Особенности музыкальных спектаклей. Балет. Опера. Солисты, хор, оркестр, дирижёр в музыкальном спектакле	Знакомство со знаменитыми музыкальными театрами; просмотр фрагментов музыкальных спектаклей с комментариями учителя; определение особенностей балетного и оперного спектакля; тесты или кроссворды на освоение специальных терминов; танцевальная импровизация под музыку фрагмента балета; разучивание и исполнение доступного фрагмента, обработки песни (хора из оперы); «игра в дирижёра» – двигательная

				импровизация во время слушания оркестрового фрагмента
6.3	Балет. Хореография – искусство танца	1	Сольные номера и массовые сцены балетного спектакля. Фрагменты, отдельные номера из балетов отечественных композиторов (например, балеты П.И. Чайковского, С.С. Прокофьева,	Просмотр и обсуждение видеозаписей – знакомство с несколькими яркими сольными номерами и сценами из балетов русских композиторов; музыкальная викторина на знание балетной музыки; вариативно: пропевание и исполнение ритмической партитуры – аккомпанемента к фрагменту балетной музыки; посещение

			А.И. Хачатуряна,	балетного спектакля или просмотр фильма балета
			В.А. Гаврилина, Р.К. Щедрина)	

6.4	Опера. Главные герои и номера оперного спектакля	2	Ария, хор, сцена, увертюра – оркестровое вступление. Отдельные номера из опер русских и зарубежных композиторов (по выбору учителя могут быть представлены фрагменты из опер Н.А. Римского - Корсакова («Садко», «Сказка о царе Салтане», «Снегурочка»), М.И. Глинки («Руслан и Людмила»), К.В. Глюка («Орфей и Эвридика»), Дж. Верди и других композиторов)	Слушание фрагментов опер; определение характера музыки сольной партии, роли и выразительных средств оркестрового сопровождения; знакомство с тембрами голосов оперных певцов; освоение терминологии; звучащие тесты и кроссворды на проверку знаний; разучивание, исполнение песни, хора из оперы; рисование героев, сцен из опер; вариативно: просмотр фильма-оперы; постановка детской оперы
6.5	Сюжет музыкального спектакля	1	Либретто. Развитие музыки в соответствии с сюжетом. Действия и сцены в опере и балете.	Знакомство с либретто, структурой музыкального спектакля; рисунок обложки для либретто опер и балетов; анализ выразительных средств, создающих

			Контрастные образы, лейтмотивы	образы главных героев, противостоящих сторон; наблюдение за музыкальным развитием, характеристика приёмов, использованных композитором; вокализация, пропевание музыкальных тем, пластическое интонирование оркестровых фрагментов; музыкальная викторина на знание музыки; звучащие и терминологические тесты; вариативно: создание любительского видеофильма на основе выбранного либретто; просмотр фильма-оперы или фильма-балета
6.6	Оперетта, мюзикл	1	История возникновения и особенности жанра. Отдельные номера из оперетт И. Штрауса, И. Кальмана и др.	Знакомство с жанрами оперетты, мюзикла; слушание фрагментов из оперетт, анализ характерных особенностей жанра; разучивание, исполнение отдельных номеров из популярных музыкальных спектаклей; сравнение разных постановок одного и того же мюзикла; вариативно: посещение музыкального театра: спектакль в жанре оперетты или мюзикла; постановка фрагментов, сцен из мюзикла – спектакль для родителей
Итого по модулю		8		
Модуль № 7 «Современная музыкальная культура»				

7.1	Современные обработки классической музыки	1	Понятие обработки, творчество современных композиторов	Различение музыки классической и её современной обработки; слушание обработок классической музыки,
			исполнителей, обрабатывающих классическую музыку. Проблемная ситуация: зачем музыканты делают обработки классики?	сравнение их с оригиналом; обсуждение комплекса выразительных средств, наблюдение за изменением характера музыки; вокальное исполнение классических тем в сопровождении современного ритмизованного аккомпанемента
7.2	Джаз	1	Особенности джаза: импровизационность, ритм. Музыкальные инструменты джаза, особые приёмы игры на них. Творчество джазовых музыкантов (по выбору учителя могут быть представлены примеры творчества всемирно известных джазовых)	Знакомство с творчеством джазовых музыкантов; узнавание, различение на слух джазовых композиций в отличие от других музыкальных стилей и направлений; определение на слух тембров музыкальных инструментов, исполняющих джазовую композицию; вариативно: разучивание, исполнение песен в джазовых ритмах; сочинение, импровизация ритмического аккомпанемента с джазовым ритмом, синкопами; составление плейлиста, коллекции записей джазовых музыкантов

7.3	Исполнители современной музыки	1	Творчество одного или нескольких исполнителей современной музыки, популярных у молодёжи	просмотр видеоклипов современных исполнителей; сравнение их композиций с другими направлениями и стилями (классикой, духовной, народной музыкой)
7.4	Электронные музыкальные инструменты	1	Современные «двойники» классических музыкальных инструментов: синтезатор, электронная скрипка, гитара, барабаны. Виртуальные музыкальные инструменты в компьютерных программах	Слушание музыкальных композиций в исполнении на электронных музыкальных инструментах; сравнение их звучания с акустическими инструментами, обсуждение результатов сравнения; подбор электронных тембров для создания музыки к фантастическому фильму; вариативно: просмотр фильма об электронных музыкальных инструментах; создание электронной композиции в компьютерных программах с готовыми семплами (например, Garage Band)
Итого по модулю		4		
Количество часов по вариативным модулям		17		
ОБЩЕЕ КОЛИЧЕСТВО ЧАСОВ ПО ПРОГРАММЕ		34		

3 КЛАСС

№ п/п	Наименование разделов и тем учебного предмета	Количество часов	Программное содержание	Основные виды деятельности обучающихся
ИНВАРИАНТНАЯ ЧАСТЬ				
Модуль № 1 «Народная музыка России»				
1.1	Край, в котором ты живёшь	1	Музыкальные традиции малой Родины. Песни, обряды, музыкальные инструменты	Разучивание, исполнение образцов традиционного фольклора своей местности, песен, посвящённых своей малой родине, песен композиторов-земляков; диалог с учителем о музыкальных традициях своего родного края; вариативно: просмотр видеофильма о культуре родного края; посещение краеведческого музея, концерта этнографического спектакля

1.2	Русский фольклор	1	<p>Русские народные песни (трудовые, хороводные). Детский фольклор (игровые, заклички, потешки, считалки, прибаутки)</p>	<p>Разучивание, исполнение русских народных песен разных жанров; участие в коллективной традиционной музыкальной игре; сочинение мелодий, вокальная импровизация на основе текстов игрового детского фольклора; вариативно: ритмическая импровизация, исполнение аккомпанемента на простых ударных (ложки) и духовых (свирель) инструментах к изученным народным песням</p>
-----	------------------	---	---	--

1.3	Русские народные музыкальные инструменты	1	Народные музыкальные инструменты (балалайка, рожок, свирель, гусли, гармонь, ложки). Инструментальные наигрыши. Плясовые мелодии	Знакомство с внешним видом, особенностями исполнения и звучания русских народных инструментов; определение на слух тембров инструментов; классификация на группы духовых, ударных, струнных; музыкальная викторина на знание тембров народных инструментов; двигательная игра – импровизация-подражание игре на музыкальных инструментах; слушание фортепианных пьес композиторов, исполнение песен, в которых присутствуют звукоизобразительные элементы, подражание голосам народных инструментов; вариативно: просмотр видеофильма о русских музыкальных инструментах; посещение музыкального или краеведческого музея; освоение простейших навыков игры на свирели, ложках
-----	--	---	---	---

1.4	Жанры музыкального фольклора	1	<p>Фольклорные жанры, общие для всех народов: лирические, трудовые, колыбельные песни, танцы и пляски.</p> <p>Традиционные музыкальные инструменты</p>	<p>Различение на слух контрастных по характеру фольклорных жанров: колыбельная, трудовая, лирическая, плясовая;</p> <p>определение, характеристика типичных элементов музыкального языка (темп, ритм, мелодия, динамика), состава исполнителей;</p> <p>определение тембра музыкальных инструментов, отнесение к одной из групп (духовые, ударные, струнные); разучивание,</p>
				<p>исполнение песен разных жанров, относящихся к фольклору разных народов Российской Федерации;</p> <p>импровизации, сочинение к ним ритмических аккомпанементов (звучащими жестами, на ударных инструментах);</p> <p>вариативно: исполнение на клавишных или духовых инструментах (свирель) мелодий народных песен, прослеживание мелодии по нотной записи</p>

1.5	Фольклор народов России	1	Музыкальные традиции, особенности народной музыки республик Российской Федерации (по выбору учителя может быть представлена культура 2–3 регионов Российской Федерации. Особое внимание следует уделить как наиболее распространённым чертам, так и уникальным самобытным явлениям, например: тувинское	Знакомство с особенностями музыкального фольклора различных народностей Российской Федерации; определение характерных черт, характеристика типичных элементов музыкального языка (ритм, лад, интонации); разучивание песен, танцев, импровизация ритмических аккомпанементов на ударных инструментах; вариативно: исполнение на доступных клавишных или духовых инструментах (свирель) мелодий народных песен, прослеживание мелодии по нотной записи; творческие, исследовательские проекты, школьные фестивали, посвящённые музыкальному творчеству народов России
-----	-------------------------	---	---	--

			горловое пение, кавказская лезгинка, якутский варган, пентатонные лады в музыке республик Поволжья, Сибири). Жанры, интонации, музыкальные инструменты, музыканты- исполнители	
--	--	--	--	--

1.6	Фольклор в творчестве профессиональных музыкантов	1	Собиратели фольклора. Народные мелодии в обработке композиторов. Народные жанры, интонации как основа для композиторского творчества	Диалог с учителем о значении фольклористики; чтение учебных, популярных текстов о собирателях фольклора; слушание музыки, созданной композиторами на основе народных жанров и интонаций; определение приёмов обработки, развития народных мелодий; разучивание, исполнение народных песен в композиторской обработке; сравнение звучания одних и тех же мелодий в народном и композиторском варианте; обсуждение аргументированных оценочных суждений на основе сравнения; вариативно: аналогии с изобразительным искусством – сравнение фотографий подлинных образцов народных промыслов (гжель, хохлома, городецкая роспись) с творчеством современных
				художников, модельеров, дизайнеров, работающих в соответствующих техниках росписи
Итого по модулю		6		
Модуль № 2 «Классическая музыка»				

2.1	Композитор – исполнитель – слушатель	1	Композитор. Исполнитель. Особенности их деятельности, творчества. Умение слушать музыку. Концерт, концертный зал. Правила поведения в концертном зале	Просмотр видеозаписи концерта; слушание музыки, рассматривание иллюстраций; диалог с учителем по теме занятия; «Я – исполнитель» (игра – имитация исполнительских движений); игра «Я – композитор» (сочинение небольших попевок, мелодических фраз); освоение правил поведения на концерте; вариативно: «Как на концерте» – выступление учителя или одноклассника, обучающегося в музыкальной школе, с исполнением краткого музыкального произведения; посещение концерта классической музыки
2.2	Композиторы – детям	1	Детская музыка П.И. Чайковского, С.С. Прокофьева, Д.Б. Кабалевского и других композиторов. Понятие жанра. Песня, танец, марш	Слушание музыки, определение основного характера, музыкально-выразительных средств, использованных композитором; подбор эпитетов, иллюстраций к музыке; определение жанра; музыкальная викторина; вариативно: вокализация, исполнение мелодий инструментальных пьес со словами; разучивание, исполнение песен; сочинение

				ритмических аккомпанементов (с помощью звучащих жестов или ударных и шумовых инструментов) к пьесам маршевого и танцевального характера
2.3	Музыкальные инструменты. Фортепиано	1	Рояль и пианино. История изобретения фортепиано, «секрет» названия инструмента (форте + пиано). «Предки» и «наследники» фортепиано (клавесин, синтезатор)	Знакомство с многообразием красок фортепиано; слушание фортепианных пьес в исполнении известных пианистов; «Я – пианист» – игра-имитация исполнительских движений во время звучания музыки; слушание детских пьес на фортепиано в исполнении учителя; демонстрация возможностей инструмента (исполнение одной и той же пьесы тихо и громко, в разных регистрах, разными штрихами); вариативно: посещение концерта фортепианной музыки; разбираем инструмент – наглядная демонстрация внутреннего устройства акустического пианино; «Паспорт инструмента» – исследовательская работа, предполагающая подсчёт параметров (высота, ширина, количество клавиш, педалей)
2.4	Вокальная музыка	1	Человеческий голос – самый совершенный инструмент. Бережное отношение к своему голосу. Известные	Определение на слух типов человеческих голосов (детские, мужские, женские), тембров голосов профессиональных вокалистов; знакомство с жанрами вокальной музыки; слушание вокальных произведений

			<p>певцы. Жанры вокальной музыки: песни, вокализы, романсы, арии из опер. Кантата., песня, романс, вокализ, кант</p>	<p>композиторов-классиков; освоение комплекса дыхательных, артикуляционных упражнений; вокальные упражнения на развитие гибкости голоса, расширения его диапазона; проблемная ситуация: что значит красивое пение; музыкальная викторина на знание вокальных музыкальных произведений и их авторов; разучивание, исполнение вокальных произведений композиторов-классиков; вариативно: посещение концерта вокальной музыки; школьный конкурс юных вокалистов</p>
2.5	Инструментальная музыка	1	<p>Жанры камерной инструментальной музыки: этюд, пьеса. Альбом. Цикл. Сюита. Соната. Квартет</p>	<p>Знакомство с жанрами камерной инструментальной музыки; слушание произведений композиторов-классиков; определение комплекса выразительных средств; описание своего впечатления от восприятия; музыкальная викторина; вариативно: посещение концерта инструментальной музыки; составление словаря музыкальных жанров</p>

2.6	Русские композиторы классики	1	Творчество выдающихся отечественных композиторов	<p>Знакомство с творчеством выдающихся композиторов, отдельными фактами из их биографии; слушание музыки; фрагменты вокальных, инструментальных, симфонических сочинений; круг характерных образов (картины природы,</p>
				<p>народной жизни, истории); характеристика музыкальных образов, музыкально-выразительных средств; наблюдение за развитием музыки; определение жанра, формы; чтение учебных текстов и художественной литературы биографического характера; вокализация тем инструментальных сочинений; разучивание, исполнение доступных вокальных сочинений; вариативно: посещение концерта; просмотр биографического фильма</p>

2.7	Европейские композиторы-классики	1	Творчество выдающихся зарубежных композиторов	<p>Знакомство с творчеством выдающихся композиторов, отдельными фактами из их биографии; слушание музыки; фрагменты вокальных, инструментальных, симфонических сочинений;</p> <p>круг характерных образов (картины природы, народной жизни, истории); характеристика музыкальных образов, музыкально-выразительных средств; наблюдение за развитием музыки; определение жанра, формы; чтение учебных текстов и художественной литературы биографического характера;</p> <p>вокализация тем инструментальных сочинений; разучивание, исполнение доступных вокальных</p>
				<p>сочинений; вариативно: посещение концерта; просмотр биографического фильма</p>

2.8	Мастерство исполнителя	1	Творчество выдающихся исполнителей-певцов, инструменталистов, дирижёров. Консерватория, филармония, Конкурс имени П.И. Чайковского	Знакомство с творчеством выдающихся исполнителей классической музыки; изучение программ, афиш консерватории, филармонии; сравнение нескольких интерпретаций одного и того же произведения в исполнении разных музыкантов; беседа на тему «Композитор – исполнитель – слушатель»; вариативно: посещение концерта классической музыки; создание коллекции записей любимого исполнителя
Итого по модулю		8		
Модуль № 3 «Музыка в жизни человека»				
3.1	Музыкальные пейзажи	1	Образы природы в музыке. Настроение музыкальных пейзажей. Чувства человека, любящего природу. Музыка – выражение глубоких чувств, тонких оттенков настроения, которые трудно передать словами	Слушание произведений программной музыки, посвящённой образам природы; подбор эпитетов для описания настроения, характера музыки; сопоставление музыки с произведениями изобразительного искусства; двигательная импровизация, пластическое интонирование; разучивание, одухотворенное исполнение песен о природе, её красоте; вариативно: рисование «услышанных» пейзажей и (или) абстрактная

				живопись – передача настроения цветом, точками, линиями; игра-импровизация «Угадай моё настроение»
3.2	Танцы, игры и веселье	1	Музыка – игра звуками. Танец – искусство и радость движения. Примеры популярных танцев	Слушание, исполнение музыки скерцозного характера; разучивание, исполнение танцевальных движений; танец-игра; рефлексия собственного эмоционального состояния после участия в танцевальных композициях и импровизациях; проблемная ситуация: зачем люди танцуют; ритмическая импровизация в стиле определённого танцевального жанра
3.3	Музыка на войне, музыка о войне	1	Военная тема в музыкальном искусстве. Военные песни, марши, интонации, ритмы, тембры (призывная кварта, пунктирный ритм, тембры малого барабана, трубы). Песни Великой Отечественной войны – песни Великой Победы	Чтение учебных и художественных текстов, посвящённых песням Великой Отечественной войны; слушание, исполнение песен Великой Отечественной войны, знакомство с историей их сочинения и исполнения; обсуждение в классе, ответы на вопросы: какие чувства вызывают песни Великой Победы, почему? Как музыка, песни помогли российскому народу одержать победу в Великой Отечественной войне?
Итого по модулю		3		

Количество часов по инвариантным модулям	17		
--	----	--	--

ВАРИАТИВНАЯ ЧАСТЬ

Модуль № 4 «Музыка народов мира»

4.1	Диалог культур	4	Образы, интонации фольклора других народов и стран в музыке отечественных и зарубежных композиторов (в том числе образы других культур в музыке русских композиторов и русские музыкальные цитаты в творчестве зарубежных композиторов)	Знакомство с творчеством композиторов; сравнение их сочинений с народной музыкой; определение формы, принципа развития фольклорного музыкального материала; вокализация наиболее ярких тем инструментальных сочинений; разучивание, исполнение доступных вокальных сочинений; вариативно: исполнение на клавишных или духовых инструментах композиторских мелодий, прослеживание их по нотной записи; творческие, исследовательские проекты, посвящённые выдающимся композиторам
Итого по модулю		4		

Модуль № 5 «Духовная музыка»

5.1	Религиозные праздники	2	Праздничная служба, вокальная (в том числе хоровая) музыка религиозного содержания (по выбору: на религиозных праздниках той конфессии, которая наиболее почитаема	Слушание музыкальных фрагментов праздничных богослужений, определение характера музыки, её религиозного содержания; разучивание (с опорой на нотный текст), исполнение доступных вокальных произведений духовной музыки; вариативно: просмотр фильма, посвящённого религиозным праздникам; посещение концерта духовной музыки; исследовательские проекты, посвящённые музыке религиозных праздников
-----	-----------------------	---	--	--

			<p>в данном регионе Российской Федерации. В рамках православной традиции возможно рассмотрение традиционных праздников с точки зрения, как религиозной символики, так и фольклорных традиций (например: Рождество,).</p> <p>Рекомендуется знакомство с фрагментами литургической музыки русских композиторов классиков (С.В. Рахманинова, П.И. Чайковского и других композиторов)</p>	
Итого по модулю		2		
Модуль № 6 «Музыка театра и кино»				

6.1	Патриотическая и народная тема в театре и кино	2	История создания, значение музыкальносценических и экранных произведений, посвящённых нашему	Чтение учебных и популярных текстов об истории создания патриотических опер, фильмов, о творческих поисках композиторов, создававших к ним музыку; диалог с учителем; просмотр фрагментов
			народу, его истории, теме служения Отечеству. Фрагменты, отдельные номера из опер, балетов, музыки к фильмам (например, опера «Иван Сусанин» М.И. Глинки, опера «Война и мир», музыка к кинофильму «Александр Невский» С.С. Прокофьева, оперы «Борис Годунов» и другие произведения)	крупных сценических произведений, фильмов; обсуждение характера героев и событий; проблемная ситуация: зачем нужна серьёзная музыка; разучивание, исполнение песен о Родине, нашей стране, исторических событиях и подвигах героев; вариативно: посещение театра (кинотеатра) – просмотр спектакля (фильма) патриотического содержания; участие в концерте, фестивале патриотической тематики

6.2	Сюжет музыкального спектакля	2	Профессии музыкального театра: дирижёр, режиссёр, оперные певцы, балерины и танцовщики, художники и другие	Диалог с учителем по поводу синкретичного характера музыкального спектакля; знакомство с миром театральных профессий, творчеством театральных режиссёров, художников; просмотр фрагментов одного и того же спектакля в разных постановках; обсуждение различий в оформлении, режиссуре; создание эскизов костюмов и декораций к одному из изученных музыкальных спектаклей; вариативно: виртуальный квест по музыкальному театру
6.3	Кто создаёт музыкальный спектакль?	1	Профессии музыкального театра: дирижёр, режиссёр, оперные певцы, балерины и танцовщики, художники и другие	Диалог с учителем по поводу синкретичного характера музыкального спектакля; знакомство с миром театральных профессий, творчеством театральных режиссёров, художников; просмотр фрагментов одного и того же спектакля в разных постановках; обсуждение различий в оформлении, режиссуре; создание эскизов костюмов и декораций к одному из изученных музыкальных спектаклей; вариативно: виртуальный квест по музыкальному театру
Итого по модулю		5		
Модуль № 7 «Современная музыкальная культура»				

7.1	Исполнители современной музыки	2	Творчество одного или нескольких исполнителей современной музыки, популярных у молодёжи	Просмотр видеоклипов современных исполнителей; сравнение их композиций с другими направлениями и стилями (классикой, духовной, народной музыкой); вариативно: составление плейлиста, коллекции записей современной музыки для друзей-других обучающихся (для проведения совместного досуга); съёмка собственного видеоклипа на музыку одной из современных популярных композиций
7.2	Джаз	1	Особенности джаза: импровизационность, ритм. Музыкальные	Знакомство с творчеством джазовых музыкантов; узнавание, различение на слух джазовых
			инструменты джаза, особые приёмы игры на них. Творчество джазовых музыкантов (по выбору учителя могут быть представлены примеры творчества всемирно известных джазовых)	композиций в отличие от других музыкальных стилей и направлений; определение на слух тембров музыкальных инструментов, исполняющих джазовую композицию; вариативно: разучивание, исполнение песен в джазовых ритмах; сочинение, импровизация ритмического аккомпанемента с джазовым ритмом, синкопами; составление плейлиста записей джазовых музыкантов

7.3	Электронные музыкальные инструменты	1	Современные «двойники» классических музыкальных инструментов: синтезатор, электронная скрипка, гитара, барабаны. Виртуальные музыкальные инструменты в компьютерных программах	слушание музыкальных композиций в исполнении на электронных музыкальных инструментах; сравнение их звучания с акустическими инструментами, обсуждение результатов сравнения; подбор электронных тембров для создания музыки к фантастическому фильму; вариативно: просмотр фильма об электронных музыкальных инструментах; создание электронной композиции в компьютерных программах с готовыми семплами (например, Garage Band)
Итого по модулю		4		
Модуль № 8 «Музыкальная грамота»				
8.1	Интонация	1	Выразительные и образительные интонации	определение на слух, прослеживание по нотной записи кратких интонаций образительного (ку-ку, тик-так и другие) и выразительного (просьба, призыв и другие) характера; разучивание, исполнение попевок, вокальных упражнений, песен, вокальные и инструментальные импровизации на основе данных интонаций; слушание фрагментов музыкальных произведений, включающих примеры образительных интонаций

8.2	Ритм	1	Звуки длинные и короткие (восьмые и четвертные длительности), такт, тактовая черта	определение на слух, прослеживание по нотной записи ритмических рисунков, состоящих из различных длительностей и пауз; исполнение, импровизация с помощью звучащих жестов (хлопки, шлепки, притопы) и (или) ударных инструментов простых ритмов; игра «Ритмическое эхо», прохлопывание ритма по ритмическим карточкам, проговаривание с использованием ритмослогов; разучивание, исполнение на ударных инструментах ритмической партитуры; слушание музыкальных произведений с ярко выраженным ритмическим рисунком, воспроизведение ритма по памяти (хлопками)
Итого по модулю		2		
Количество часов по вариативным модулям		17		
ОБЩЕЕ КОЛИЧЕСТВО ЧАСОВ ПО ПРОГРАММЕ		34		

4 КЛАСС

№ п/п	Наименование разделов и тем учебного предмета	Количество часов	Программное содержание	Основные виды деятельности обучающихся
ИНВАРИАНТНАЯ ЧАСТЬ				
Модуль № 1 «Народная музыка России»				

1.1	Край, в котором ты живёшь	1	Музыкальные традиции малой Родины. Песни, обряды, музыкальные инструменты	Разучивание, исполнение образцов традиционного фольклора своей местности, песен, посвящённых своей малой родине, песен композиторов-земляков; диалог с учителем о музыкальных традициях своего родного края; вариативно: просмотр видеофильма о культуре родного края; посещение краеведческого музея; посещение этнографического спектакля, концерта
1.2	Первые артисты, народный театр	1	Скоморохи. Ярмарочный балаган. Вертеп	Виды деятельности обучающихся: чтение учебных, справочных текстов по теме; диалог с учителем; разучивание, исполнение скоморошин; вариативно: просмотр фильма (мультфильма), фрагмента музыкального спектакля; творческий проект – театрализованная постановка
1.3	Русские народные музыкальные инструменты	1	Народные музыкальные инструменты (балалайка, рожок, свирель, гусли, гармонь, ложки). Инструментальные	Знакомство с внешним видом, особенностями исполнения и звучания русских народных инструментов; определение на слух тембров инструментов; классификация на группы духовых, ударных,

			наигрыши. Плясовые мелодии	струнных; музыкальная викторина на знание тембров народных инструментов; двигательная игра – импровизация-подражание игре на музыкальных инструментах; слушание фортепианных пьес композиторов, исполнение песен, в которых присутствуют звукоизобразительные элементы, подражание голосам народных инструментов; вариативно: просмотр видеофильма о русских музыкальных инструментах; посещение музыкального или краеведческого музея; освоение простейших навыков игры на свирели, ложках
--	--	--	----------------------------	--

1.4	Жанры музыкального фольклора	1	Музыкальные традиции, особенности народной музыки республик Российской Федерации (по выбору учителя может быть представлена культура 2–3 регионов Российской Федерации. Особое внимание следует уделить как наиболее распространённым чертам, так и	Знакомство с особенностями музыкального фольклора различных народностей Российской Федерации; определение характерных черт, характеристика типичных элементов музыкального языка (ритм, лад, интонации); разучивание песен, танцев, импровизация ритмических аккомпанементов на ударных инструментах; вариативно: исполнение на доступных клавишных или духовых инструментах (свирель) мелодий народных песен, прослеживание мелодии по нотной записи; творческие, исследовательские проекты,
-----	------------------------------	---	---	---

			уникальным самобытным явлениям, например: тувинское горловое пение, кавказская лезгинка, якутский варган, пентатонные лады в музыке республик Поволжья, Сибири). Жанры, интонации, музыкальные инструменты, музыканты-исполнители	школьные фестивали, посвящённые музыкальному творчеству народов России
--	--	--	---	--

1.5	Фольклор народов России	1	Музыкальные традиции, особенности народной музыки республик Российской Федерации (по выбору учителя может быть представлена культура 2–3 регионов Российской Федерации. Особое внимание следует уделить как наиболее распространённым чертам, так и	Знакомство с особенностями музыкального фольклора различных народностей Российской Федерации; определение характерных черт, характеристика типичных элементов музыкального языка (ритм, лад, интонации); разучивание песен, танцев, импровизация ритмических аккомпанементов на ударных инструментах; вариативно: исполнение на доступных клавишных или духовых инструментах (свирель) мелодий народных песен, прослеживание мелодии по нотной записи; творческие, исследовательские проекты,
-----	-------------------------	---	---	---

			уникальным самобытным явлениям, например: тувинское горловое пение, кавказская лезгинка, якутский варган, пентатонные лады в музыке республик Поволжья, Сибири). Жанры, интонации, музыкальные инструменты, музыканты-исполнители	школьные фестивали, посвящённые музыкальному творчеству народов России
--	--	--	---	--

1.6	Фольклор в творчестве профессиональных музыкантов	2	Собиратели фольклора. Народные мелодии в обработке композиторов. Народные жанры, интонации как основа для композиторского творчества	Диалог с учителем о значении фольклористики; чтение учебных, популярных текстов о собирателях фольклора; слушание музыки, созданной композиторами на основе народных жанров и интонаций; определение приёмов обработки, развития народных мелодий; разучивание, исполнение народных песен в композиторской обработке; сравнение звучания одних и тех же мелодий в народном и композиторском варианте; обсуждение аргументированных оценочных суждений на основе сравнения; вариативно: аналогии с изобразительным искусством – сравнение фотографий подлинных образцов
				народных промыслов (гжель, хохлома, городецкая роспись) с творчеством современных художников, модельеров, дизайнеров, работающих в соответствующих техниках росписи
Итого по модулю		7		
Модуль № 2 «Классическая музыка»				

2.1	Композиторы – детям	1	<p>Детская музыка П.И. Чайковского, С.С. Прокофьева, Д.Б. Кабалевского и других композиторов. Понятие жанра. Песня, танец, марш</p>	<p>Слушание музыки, определение основного характера, музыкально-выразительных средств, использованных композитором; подбор эпитетов, иллюстраций к музыке; определение жанра; музыкальная викторина; вариативно: вокализация, исполнение мелодий инструментальных пьес со словами; разучивание, исполнение песен; сочинение ритмических аккомпанементов (с помощью звучащих жестов или ударных и шумовых инструментов) к пьесам маршевого и танцевального характера</p>
2.2	Оркестр	1	<p>Оркестр – большой коллектив музыкантов. Дирижёр, партитура, репетиция. Жанр концерта – музыкальное соревнование солиста с оркестром</p>	<p>Слушание музыки в исполнении оркестра; просмотр видеозаписи; диалог с учителем о роли дирижёра, «Я – дирижёр» – игра-имитация дирижёрских жестов во время звучания музыки; разучивание и исполнение песен соответствующей тематики; вариативно: знакомство с принципом</p>
				<p>расположения партий в партитуре; работа по группам – сочинение своего варианта ритмической партитуры</p>

2.3	Вокальная музыка	1	Человеческий голос – самый совершенный инструмент. Бережное отношение к своему голосу. Известные певцы. Жанры вокальной музыки: песни, вокализы, романсы, арии из опер. Кантата. Песня, романс, вокализ, кант	Определение на слух типов человеческих голосов (детские, мужские, женские), тембров голосов профессиональных вокалистов; знакомство с жанрами вокальной музыки; слушание вокальных произведений композиторов-классиков; освоение комплекса дыхательных, артикуляционных упражнений; вокальные упражнения на развитие гибкости голоса, расширения его диапазона; проблемная ситуация: что значит красивое пение; музыкальная викторина на знание вокальных музыкальных произведений и их авторов; разучивание, исполнение вокальных произведений композиторов-классиков; вариативно: посещение концерта вокальной музыки; школьный конкурс юных вокалистов
2.4	Инструментальная музыка	1	Жанры камерной инструментальной музыки: этюд, пьеса. Альбом. Цикл. Сюита. Соната. Квартет	Знакомство с жанрами камерной инструментальной музыки; слушание произведений композиторов-классиков; определение комплекса выразительных средств; описание своего впечатления от восприятия; музыкальная викторина; вариативно: посещение
				концерта инструментальной музыки; составление словаря музыкальных жанров

2.5	Программная музыка	1	Программное название, известный сюжет, литературный эпиграф	Слушание произведений программной музыки; обсуждение музыкального образа, музыкальных средств, использованных композитором; вариативно: рисование образов программной музыки; сочинение небольших миниатюр (вокальные или инструментальные импровизации) по заданной программе
2.6	Симфоническая музыка	1	Симфонический оркестр. Тембры, группы инструментов. Симфония, симфоническая картина	Знакомство с составом симфонического оркестра, группами инструментов; определение на слух тембров инструментов симфонического оркестра; слушание фрагментов симфонической музыки; «дирижирование» оркестром; музыкальная викторина; вариативно: посещение концерта симфонической музыки; просмотр фильма об устройстве оркестра
2.7	Русские композиторы классики	1	Творчество выдающихся отечественных композиторов	Знакомство с творчеством выдающихся композиторов, отдельными фактами из их биографии; слушание музыки: фрагменты вокальных, инструментальных, симфонических сочинений; круг характерных образов (картины природы, народной жизни, истории); характеристика музыкальных образов, музыкально-

				<p>выразительных средств; наблюдение за развитием музыки; определение жанра, формы; чтение учебных текстов и художественной литературы биографического характера; вокализация тем инструментальных сочинений; разучивание, исполнение доступных вокальных сочинений; вариативно: посещение концерта; просмотр биографического фильма</p>
2.8	Европейские композиторы-классики	1	Творчество выдающихся зарубежных композиторов	<p>Знакомство с творчеством выдающихся композиторов, отдельными фактами из их биографии; слушание музыки: фрагменты вокальных, инструментальных, симфонических сочинений; круг характерных образов (картины природы, народной жизни, истории); характеристика музыкальных образов, музыкальновыразительных средств; наблюдение за развитием музыки; определение жанра, формы; чтение учебных текстов и художественной литературы биографического характера; вокализация тем инструментальных сочинений; разучивание, исполнение доступных вокальных сочинений; вариативно: посещение концерта; просмотр биографического фильма</p>

2.9	Мастерство исполнителя	1	Творчество выдающихся исполнителей-певцов, инструменталистов, дирижёров. Консерватория, филармония, Конкурс имени П.И. Чайковского	Знакомство с творчеством выдающихся исполнителей классической музыки; изучение программ, афиш консерватории, филармонии; сравнение нескольких интерпретаций одного и того же произведения в исполнении разных музыкантов; беседа на тему «Композитор – исполнитель – слушатель»; вариативно: посещение концерта классической музыки; создание коллекции записей любимого исполнителя
Итого по модулю		9		
Модуль № 3 «Музыка в жизни человека»				
3.1	Искусство времени	1	Музыка – временное искусство. Погружение в поток музыкального звучания. Музыкальные образы движения, изменения и развития	Слушание, исполнение музыкальных произведений, передающих образ непрерывного движения; наблюдение за своими телесными реакциями (дыхание, пульс, мышечный тонус) при восприятии музыки; проблемная ситуация: как музыка воздействует на человека; вариативно: программная ритмическая или инструментальная импровизация «Поезд», «Космический корабль»
Итого по модулю		1		

Количество часов по инвариантным модулям	17		
---	----	--	--

ВАРИАТИВНАЯ ЧАСТЬ**Модуль №4 «Музыка народов мира»**

4.1	Музыка стран ближнего зарубежья	2	<p>Фольклор и музыкальные традиции стран ближнего зарубежья (песни, танцы, обычаи, музыкальные инструменты).</p> <p>Музыкальные традиции и праздники, народные инструменты и жанры.</p> <p>Славянские музыкальные традиции.</p> <p>Кавказские мелодии и ритмы. Композиторы и музыканты-исполнители стран ближнего зарубежья.</p> <p>Близость музыкальной культуры этих стран с российскими республиками</p>	<p>Знакомство с особенностями музыкального фольклора народов других стран;</p> <p>определение характерных черт, типичных элементов музыкального языка (ритм, лад, интонации); знакомство с внешним видом, особенностями исполнения и звучания народных инструментов; определение на слух тембров инструментов;</p> <p>классификация на группы духовых, ударных, струнных;</p> <p>музыкальная викторина на знание тембров народных инструментов; двигательная игра – импровизация-подражание игре на музыкальных инструментах; сравнение интонаций, жанров, ладов, инструментов других народов с фольклорными элементами народов России; разучивание и исполнение песен, танцев, сочинение, импровизация ритмических аккомпанементов к ним (с помощью звучащих жестов или на ударных инструментах); вариативно: исполнение на клавишных или духовых инструментах народных мелодий, прослеживание их по нотной записи; творческие, исследовательские проекты,</p>
-----	---------------------------------	---	---	---

				школьные фестивали, посвящённые музыкальной культуре народов мира
4.2	Музыка стран дальнего зарубежья	2	Музыка народов Европы. Танцевальный и песенный фольклор европейских народов. Канон. Странствующие музыканты. Карнавал. Музыка Испании и Латинской Америки. Фламенко. Искусство игры на гитаре, кастаньеты, латиноамериканские ударные инструменты. Танцевальные жанры (по выбору учителя могут быть представлены болеро, фанданго, хота, танго, самба, румба, ча-ча-ча, сальса, босса-нова и другие). Смещение традиций и культур в музыке	Знакомство с особенностями музыкального фольклора народов других стран; определение характерных черт, типичных элементов музыкального языка (ритм, лад, интонации); знакомство с внешним видом, особенностями исполнения и звучания народных инструментов; определение на слух тембров инструментов; классификация на группы духовых, ударных, струнных; музыкальная викторина на знание тембров народных инструментов; двигательная игра – импровизация-подражание игре на музыкальных инструментах; сравнение интонаций, жанров, ладов, инструментов других народов с фольклорными элементами народов России; разучивание и исполнение песен, танцев, сочинение, импровизация ритмических аккомпанементов к ним (с помощью звучащих жестов или на ударных инструментах); вариативно: исполнение на клавишных или духовых инструментах народных мелодий, прослеживание их по нотной записи;

			Северной Америки.	
--	--	--	-------------------	--

		Музыка Японии и Китая. Древние истоки музыкальной культуры стран Юго-Восточной Азии. Императорские церемонии, музыкальные инструменты. Пентатоника. Музыка Средней Азии. Музыкальные традиции и праздники, народные инструменты и современные исполнители Казахстана, Киргизии, и других стран региона	творческие, исследовательские проекты, школьные фестивали, посвящённые музыкальной культуре народов мира
Итого по модулю	4		
Модуль № 5 «Духовная музыка»			

5.1	Религиозные праздники	1	Праздничная служба, вокальная (в том числе хоровая) музыка религиозного содержания (по выбору: на религиозных праздниках той	Слушание музыкальных фрагментов праздничных богослужений, определение характера музыки, её религиозного содержания; разучивание (с опорой на нотный текст), исполнение доступных вокальных произведений духовной музыки; вариативно: просмотр фильма, посвящённого
-----	-----------------------	---	--	---

		<p>конфессии, которая наиболее почитаема в данном регионе Российской Федерации. В рамках православной традиции возможно рассмотрение традиционных праздников с точки зрения, как религиозной символики, так и фольклорных традиций (например: Рождество, Троица, Пасха). Рекомендуется знакомство с фрагментами литургической музыки русских композиторов классиков (С.В. Рахманинов, П.И. Чайковский и других композиторов)</p>	<p>религиозным праздникам; посещение концерта духовной музыки; исследовательские проекты, посвященные музыке религиозных праздников</p>
Итого по модулю	1		
Модуль № 6 «Музыка театра и кино»			

6.1	Музыкальная сказка на сцене, на экране	1	Характеры персонажей, отражённые в музыке.	Видеопросмотр музыкальной сказки; обсуждение музыкально-выразительных
			Тембр голоса. Соло. Хор, ансамбль	средств, передающих повороты сюжета, характеры героев; игра-викторина «Угадай по голосу»; разучивание, исполнение отдельных номеров из детской оперы, музыкальной сказки; вариативно: постановка детской музыкальной сказки, спектакль для родителей; творческий проект «Озвучиваем мультфильм»

6.2	Театр оперы и балета	1	Особенности музыкальных спектаклей. Балет. Опера. Солисты, хор, оркестр, дирижёр в музыкальном спектакле	<p>Знакомство со знаменитыми музыкальными театрами;</p> <p>просмотр фрагментов музыкальных спектаклей с комментариями учителя;</p> <p>определение особенностей балетного и оперного спектакля;</p> <p>тесты или кроссворды на освоение специальных терминов;</p> <p>танцевальная импровизация под музыку фрагмента балета;</p> <p>разучивание и исполнение доступного фрагмента, обработки песни (хора из оперы);</p> <p>«игра в дирижёра» – двигательная импровизация во время слушания оркестрового фрагмента музыкального спектакля;</p> <p>вариативно: посещение спектакля или экскурсия в местный музыкальный театр;</p> <p>виртуальная экскурсия по Большому театру;</p> <p>рисование</p>
				по мотивам музыкального спектакля, создание афиши

6.3	Балет. Хореография – искусство танца	2	Сольные номера и массовые сцены балетного спектакля. Фрагменты, отдельные номера из балетов отечественных композиторов (например, балеты П.И. Чайковского, С.С. Прокофьева, А.И. Хачатуряна, В.А. Гаврилина, Р.К. Щедрина)	Просмотр и обсуждение видеозаписей – знакомство с несколькими яркими сольными номерами и сценами из балетов русских композиторов; музыкальная викторина на знание балетной музыки; вариативно: пропевание и исполнение ритмической партитуры – аккомпанемента к фрагменту балетной музыки; посещение балетного спектакля или просмотр фильма балета
6.4	Опера. Главные герои и номера оперного спектакля	2	Ария, хор, сцена, увертюра – оркестровое вступление. Отдельные номера из опер русских и зарубежных композиторов (по выбору учителя могут быть представлены фрагменты из опер Н.А. Римского-Корсакова («Садко»,	Слушание фрагментов опер; определение характера музыки сольной партии, роли и выразительных средств оркестрового сопровождения; знакомство с тембрами голосов оперных певцов; освоение терминологии; звучащие тесты и кроссворды на проверку знаний; разучивание, исполнение песни, хора из оперы; рисование героев, сцен из опер;

			«Сказка о царе Салтане», «Снегурочка»), М.И. Глинки («Руслан и Людмила»), К.В. Глюка («Орфей и Эвридика»), Дж. Верди и других композиторов)	вариативно: просмотр фильма-оперы; постановка детской оперы
6.5	Патриотическая и народная тема в театре и кино	1	История создания, значение музыкально-сценических и экранных произведений, посвящённых нашему народу, его истории, теме служения Отечеству. Фрагменты, отдельные номера из опер, балетов, музыки к фильмам (например, опера «Иван Сусанин» М.И. Глинки, опера «Война и мир», музыка к кинофильму «Александр Невский»	чтение учебных и популярных текстов об истории создания патриотических опер, фильмов, о творческих поисках композиторов, создававших к ним музыку; диалог с учителем; просмотр фрагментов крупных сценических произведений, фильмов; обсуждение характера героев и событий; проблемная ситуация: зачем нужна серьёзная музыка; разучивание, исполнение песен о Родине, нашей стране, исторических событиях и подвигах героев; вариативно: посещение театра (кинотеатра) – просмотр спектакля (фильма) патриотического содержания; участие в концерте, фестивале, конференции патриотической тематики

			С.С. Прокофьева, оперы «Борис Годунов» и другие произведения)	
Итого по модулю		7		

Модуль № 7 «Современная музыкальная культура»				
7.1	Современные обработки классической музыки	2	Понятие обработки, творчество современных композиторов исполнителей, обрабатывающих классическую музыку. Проблемная ситуация: зачем музыканты делают обработки классики?	Различение музыки классической и её современной обработки; слушание обработок классической музыки, сравнение их с оригиналом; обсуждение комплекса выразительных средств, наблюдение за изменением характера музыки; вокальное исполнение классических тем в сопровождении современного ритмизованного аккомпанемента
7.2	Джаз	1	Особенности джаза: импровизационность, ритм. Музыкальные инструменты джаза, особые приёмы игры на них. Творчество джазовых музыкантов (по выбору учителя могут быть представлены примеры творчества всемирно известных джазовых)	Знакомство с творчеством джазовых музыкантов; узнавание, различение на слух джазовых композиций в отличие от других музыкальных стилей и направлений; определение на слух тембров музыкальных инструментов, исполняющих джазовую композицию; вариативно: разучивание, исполнение песен в джазовых ритмах; сочинение, импровизация ритмического аккомпанемента с джазовым ритмом, синкопами; составление плейлиста, коллекции записей джазовых музыкантов
Итого по модулю		3		

Модуль № 8 «Музыкальная грамота»				
8.1	Интонация	1	Выразительные и изобразительные интонации	<p>Определение на слух, прослеживание по нотной записи кратких интонаций изобразительного (ку-ку, тик-так и другие) и выразительного</p> <p style="text-align: right;">. 1–4</p>
				<p>(просьба, призыв и другие) характера; разучивание, исполнение попевок, вокальных упражнений, песен, вокальные и инструментальные импровизации на основе данных интонаций; слушание фрагментов музыкальных произведений, включающих примеры изобразительных интонаций</p>

8.2	Музыкальный язык	1	Темп, тембр. Динамика (форте, пиано, крещендо, диминуэндо). Штрихи (стаккато, легато, акцент)	Знакомство с элементами музыкального языка, специальными терминами, их обозначением в нотной записи; определение изученных элементов на слух при восприятии музыкальных произведений; наблюдение за изменением музыкального образа при изменении элементов музыкального языка; исполнение вокальных и ритмических упражнений, песен с ярко выраженными динамическими, темповыми, штриховыми красками; использование элементов музыкального языка для создания определённого образа, настроения в вокальных и инструментальных импровизациях; вариативно: исполнение на клавишных или духовых инструментах попевок, мелодий с ярко выраженными динамическими, темповыми, штриховыми красками; исполнительская интерпретация на основе
-----	------------------	---	---	--

| . 1–4

				их изменения. Составление музыкального словаря
Итого по модулю		2		

Количество часов по вариативным модулям	17	
ОБЩЕЕ КОЛИЧЕСТВО ЧАСОВ ПО ПРОГРАММЕ	34	

РАБОЧАЯ ПРОГРАММА ПО ТРУДУ(ТЕХНОЛОГИИ)

СОДЕРЖАНИЕ ОБУЧЕНИЯ

1 КЛАСС Технологии, профессии и производства

Природное и техническое окружение человека. Природа как источник сырьевых ресурсов и творчества мастеров. Красота и разнообразие природных форм, их передача в изделиях из различных материалов. Наблюдения природы и фантазия мастера – условия создания изделия. Бережное отношение к природе. Общее понятие об изучаемых материалах, их происхождении, разнообразии. Подготовка к работе. Рабочее место, его организация в зависимости от вида работы. Рациональное размещение на рабочем месте материалов и инструментов, поддержание порядка во время работы, уборка по окончании работы. Рациональное и безопасное использование и хранение инструментов.

Мир профессий. Профессии родных и знакомых. Профессии, связанные с изучаемыми материалами и производствами. Профессии сферы обслуживания.

Традиции и праздники народов России, ремесла, обычаи.

Технологии ручной обработки материалов

Бережное, экономное и рациональное использование обрабатываемых материалов. Использование конструктивных особенностей материалов при изготовлении изделий.

Общее представление об основных технологических операциях ручной обработки материалов: разметка деталей, выделение деталей, формообразование деталей, сборка изделия, отделка изделия или его деталей.

Способы разметки деталей: «на глаз» и «от руки», по шаблону, по линейке (как направляющему инструменту без откладывания размеров) и изготовление изделий с опорой на рисунки, графическую инструкцию, простейшую схему. Чтение условных графических изображений (называние операций, способов и приемов работы, последовательности изготовления изделий). Правила экономной и аккуратной разметки. Рациональная разметка и вырезание нескольких одинаковых деталей из бумаги. Способы соединения деталей в изделии: с помощью пластилина, клея, скручивание, сшивание и другое. Приемы и правила аккуратной работы с клеем. Отделка изделия или его деталей (окрашивание, вышивка, аппликация и другое).

Подбор соответствующих инструментов и способов обработки материалов в зависимости от их свойств и видов изделий. Инструменты и приспособления (ножницы, линейка, игла, гладилка, стека, шаблон и другие), их правильное, рациональное и безопасное использование.

Пластические массы, их виды (пластилин, пластика и другое). Приемы изготовления изделий доступной по сложности формы из них: разметка «на глаз», отделение части (стекой, отрыванием), придание формы.

Наиболее распространенные виды бумаги. Их общие свойства. Простейшие способы обработки бумаги различных видов: сгибание и складывание, сминание, обрывание, склеивание и другое. Резание бумаги ножницами. Правила безопасного использования ножниц.

Виды природных материалов (плоские – листья и объемные – орехи, шишки, семена, ветки). Приемы работы с природными материалами: подбор материалов в соответствии с замыслом, составление композиции, соединение деталей (приклеивание, склеивание с помощью прокладки, соединение с помощью пластилина).

Общее представление о тканях (текстиле), их строении и свойствах. Швейные инструменты и приспособления (иглы, булавки и другие). Отмеривание и заправка нитки в иголку, строчка прямого стежка.

Использование дополнительных отделочных материалов.

Конструирование и моделирование

Простые и объемные конструкции из разных материалов (пластические массы, бумага, текстиль и другое) и способы их создания. Общее представление о конструкции изделия, детали и части изделия, их взаимное расположение в общей конструкции. Способы соединения деталей в изделиях из разных материалов. Образец, анализ конструкции образцов изделий, изготовление изделий по образцу, рисунку. Конструирование по модели (на плоскости). Взаимосвязь выполняемого действия и результата. Элементарное прогнозирование порядка действий в зависимости от желаемого (необходимого) результата, выбор способа работы в зависимости от требуемого результата (замысла).

ИКТ

Демонстрация учителем готовых материалов на информационных носителях. Информация. Виды информации.

УНИВЕРСАЛЬНЫЕ УЧЕБНЫЕ ДЕЙСТВИЯ (ПРОПЕДЕВТИЧЕСКИЙ УРОВЕНЬ)

Изучение труда (технологии) в 1 классе способствует освоению на пропедевтическом уровне ряда универсальных учебных действий: познавательных универсальных учебных действий, коммуникативных универсальных учебных действий, регулятивных универсальных учебных действий, совместной деятельности.

Познавательные универсальные учебные действия

Базовые логические и исследовательские действия:

ориентироваться в терминах, используемых в технологии (в пределах изученного);

воспринимать и использовать предложенную инструкцию (устную, графическую); анализировать устройство простых изделий по образцу, рисунку, выделять основные и второстепенные составляющие конструкции; сравнивать отдельные изделия (конструкции), находить сходство и различия

в их устройстве. Работа с информацией:

воспринимать информацию (представленную в объяснении учителя или в учебнике), использовать ее в работе; понимать и анализировать простейшую знаково-символическую информацию (схема, рисунок) и строить работу в соответствии с ней.

Коммуникативные универсальные учебные действия Общение:

участвовать в коллективном обсуждении: высказывать собственное мнение, отвечать на вопросы, выполнять правила этики общения: уважительное отношение к одноклассникам, внимание к мнению другого; строить несложные высказывания, сообщения в устной форме (по содержанию изученных тем).

Регулятивные универсальные учебные действия Самоорганизация и самоконтроль:

принимать и удерживать в процессе деятельности предложенную учебную задачу; действовать по плану, предложенному учителем, работать с опорой на графическую инструкцию учебника, принимать участие в коллективном построении простого плана действий; понимать и принимать критерии оценки качества работы, руководствоваться ими в процессе анализа и оценки выполненных работ; организовывать свою деятельность: производить подготовку к уроку рабочего места, поддерживать на нем порядок в течение урока, производить необходимую уборку по окончании работы; выполнять несложные действия контроля и оценки по предложенным критериям.

Совместная деятельность: проявлять положительное отношение к включению в совместную работу, к простым видам сотрудничества; принимать участие в парных, групповых, коллективных видах работы, в процессе изготовления изделий осуществлять элементарное сотрудничество.

2 КЛАСС**Технологии, профессии и производства**

Рукотворный мир – результат труда человека. Элементарные представления об основном принципе создания мира вещей: прочность конструкции, удобство использования, эстетическая выразительность. Средства художественной выразительности (композиция, цвет, тон и другие). Изготовление изделий с учетом данного принципа. Общее представление о технологическом процессе: анализ устройства и назначения изделия, выстраивание последовательности практических действий и технологических операций, подбор материалов и инструментов, экономная разметка, обработка с целью получения (выделения) деталей, сборка, отделка изделия, проверка изделия в действии, внесение необходимых дополнений и изменений. Изготовление изделий из различных материалов с соблюдением этапов технологического процесса.

Традиции и современность. Новая жизнь древних профессий. Совершенствование их технологических процессов. Мир профессий. Мастера и их профессии, правила мастера. Культурные традиции. Техника на службе человека.

Элементарная творческая и проектная деятельность (создание замысла, его детализация и воплощение). Несложные коллективные, групповые проекты.

Технологии ручной обработки материалов

Многообразие материалов, их свойств и их практическое применение в жизни. Исследование и сравнение элементарных физических, механических и технологических свойств различных материалов. Выбор материалов по их декоративно-художественным и конструктивным свойствам.

Знание и выполнение основных технологических операций ручной обработки материалов в процессе изготовления изделия: разметка деталей

(с помощью линейки (угольника, циркуля), формообразование деталей (сгибание, складывание тонкого картона и плотных видов бумаги и другое), сборка изделия (сшивание). Подвижное соединение деталей изделия. Использование соответствующих способов обработки материалов в зависимости от вида и назначения изделия.

Виды условных графических изображений: рисунок, простейший чертеж, эскиз, схема. Чертежные инструменты – линейка (угольник, циркуль). Их функциональное назначение, конструкция. Приемы безопасной работы колющими (циркуль) инструментами.

Технология обработки бумаги и картона. Назначение линий чертежа (контур, линия разреза, сгиба, выносная, размерная). Чтение условных графических изображений. Построение прямоугольника от двух прямых углов (от одного прямого угла). Разметка деталей с опорой на простейший чертеж, эскиз. Изготовление изделий по рисунку, простейшему чертежу или эскизу, схеме.

Использование измерений, вычислений и построений для решения практических задач. Сгибание и складывание тонкого картона и плотных видов бумаги – биговка. Подвижное соединение деталей на проволоку, толстую нитку.

Технология обработки текстильных материалов. Строение ткани (поперечное и продольное направление нитей). Ткани и нитки растительного происхождения (полученные на основе натурального сырья). Виды ниток (швейные, мулине). Трикотаж, нетканые материалы (общее представление), его строение и основные свойства. Строчка прямого стежка и ее варианты (перевивы, наборы) и (или) строчка косого стежка и ее варианты (крестик, стебельчатая, елочка). Лекало. Разметка с помощью лекала (простейшей выкройки). Технологическая последовательность изготовления несложного швейного изделия (разметка деталей, выкраивание деталей, отделка деталей, сшивание деталей).

Использование дополнительных материалов (например, проволока, пряжа, бусины и другие).

Конструирование и моделирование

Основные и дополнительные детали. Общее представление о правилах создания гармоничной композиции. Симметрия, способы разметки и конструирования симметричных форм.

Конструирование и моделирование изделий из различных материалов по простейшему чертежу или эскизу. Подвижное соединение деталей конструкции. Внесение элементарных конструктивных изменений и дополнений в изделие.

ИКТ

Демонстрация учителем готовых материалов на информационных носителях. Поиск информации. Интернет как источник информации.

УНИВЕРСАЛЬНЫЕ УЧЕБНЫЕ ДЕЙСТВИЯ

Изучение труда (технологии) во 2 классе способствует освоению ряда универсальных учебных действий: познавательных универсальных учебных действий, коммуникативных универсальных учебных действий, регулятивных универсальных учебных действий, совместной деятельности.

Познавательные универсальные учебные действия

Базовые логические и исследовательские действия:

ориентироваться в терминах, используемых в технологии (в пределах изученного); выполнять работу в соответствии с образцом, инструкцией, устной или письменной; выполнять действия анализа и синтеза, сравнения, группировки с учетом указанных критериев;

строить рассуждения, делать умозаключения, проверять их в практической работе; воспроизводить порядок действий при решении учебной (практической) задачи; осуществлять решение простых задач в умственной и материализованной

форме. **Работа с информацией:** получать информацию из учебника и других дидактических материалов, использовать ее в работе; понимать и анализировать знаково-символическую информацию (чертеж, эскиз, рисунок, схема) и строить работу в соответствии с ней.

Коммуникативные универсальные учебные действия Общение:

выполнять правила участия в учебном диалоге: задавать вопросы, дополнять ответы других обучающихся, высказывать свое мнение, отвечать на вопросы, проявлять уважительное отношение к одноклассникам, внимание к мнению другого; делиться впечатлениями о прослушанном (прочитанном) тексте, рассказе учителя, о выполненной работе, созданном изделии.

Регулятивные универсальные учебные действия Самоорганизация и самоконтроль:

понимать и принимать учебную задачу; организовывать свою деятельность;

понимать предлагаемый план действий, действовать по плану; прогнозировать необходимые действия для получения практического

результата, планировать работу; выполнять действия контроля и оценки;

воспринимать советы, оценку учителя и других обучающихся, стараться учитывать их в работе.

Совместная деятельность:

выполнять элементарную совместную деятельность в процессе изготовления изделий, осуществлять взаимопомощь; выполнять правила совместной работы: справедливо распределять работу, договариваться, выполнять ответственно свою часть работы, уважительно относиться к чужому мнению.

3 КЛАСС

Технологии, профессии и производства

Непрерывность процесса деятельностного освоения мира человеком и создания культуры. Материальные и духовные потребности человека как движущие силы прогресса.

Разнообразие творческой трудовой деятельности в современных условиях. Разнообразие предметов рукотворного мира: архитектура, техника, предметы быта и декоративно-прикладного искусства. Современные производства и профессии, связанные с обработкой материалов, аналогичных используемым на уроках труда (технологии).

Общие правила создания предметов рукотворного мира: соответствие формы, размеров, материала и внешнего оформления изделия его назначению. Стилевая гармония в предметном ансамбле, гармония предметной и окружающей среды (общее представление).

Мир современной техники. Информационно-коммуникационные технологии в жизни современного человека. Решение человеком инженерных задач на основе изучения природных законов – жесткость конструкции (трубчатые сооружения, треугольник как устойчивая геометрическая форма и другие).

Бережное и внимательное отношение к природе как источнику сырьевых ресурсов и идей для технологий будущего.

Элементарная творческая и проектная деятельность. Коллективные, групповые и индивидуальные проекты в рамках изучаемой тематики. Совместная работа в малых группах, осуществление сотрудничества, распределение работы, выполнение социальных ролей (руководитель (лидер) и подчиненный).

Технологии ручной обработки материалов

Некоторые (доступные в обработке) виды искусственных и синтетических материалов. Разнообразие технологий и способов обработки материалов в различных видах изделий, сравнительный анализ технологий при использовании того или иного материала (например, аппликация из бумаги и ткани, коллаж и другие). Выбор материалов по их декоративно-художественным и технологическим свойствам, использование соответствующих способов обработки материалов в зависимости от назначения изделия.

Инструменты и приспособления (циркуль, угольник, канцелярский нож, шило и другие), знание приемов их рационального и безопасного использования.

Углубление общих представлений о технологическом процессе (анализ устройства и назначения изделия, выстраивание последовательности практических действий и технологических операций, подбор материалов и инструментов, экономная разметка материалов, обработка с целью получения деталей, сборка, отделка изделия, проверка

изделия в действии, внесение необходимых дополнений и изменений). Рицовка. Изготовление объемных изделий из разверток. Преобразование разверток несложных форм.

Технология обработки бумаги и картона. Виды картона (гофрированный, толстый, тонкий, цветной и другой). Чтение и построение простого чертежа (эскиза) развертки изделия. Разметка деталей с опорой на простейший чертеж, эскиз. Решение задач на внесение необходимых дополнений и изменений в схему, чертеж, эскиз. Выполнение измерений, расчетов, несложных построений.

Выполнение рицовки на картоне с помощью канцелярского ножа, выполнение отверстий шилом.

Технология обработки текстильных материалов. Использование трикотажа и нетканых материалов для изготовления изделий. Использование вариантов строчки косоугольного стежка (крестик, стебельчатая и другие) и (или) петельной строчки для соединения деталей изделия и отделки. Пришивание пуговиц (с двумя-четырьмя отверстиями). Изготовление швейных изделий из нескольких деталей.

Использование дополнительных материалов. Комбинирование разных материалов в одном изделии.

Конструирование и моделирование

Конструирование и моделирование изделий из различных материалов, в том числе наборов «Конструктор», по заданным условиям (технико-технологическим, функциональным, декоративно-художественным). Способы подвижного и неподвижного соединения деталей набора «Конструктор», их использование в изделиях, жесткость и устойчивость конструкции.

Создание простых макетов и моделей архитектурных сооружений, технических устройств, бытовых конструкций. Выполнение заданий на доработку конструкций (отдельных узлов, соединений) с учетом дополнительных условий (требований). Использование измерений и построений для решения практических задач. Решение задач на мысленную трансформацию трехмерной конструкции в развертку (и наоборот).

ИКТ

Информационная среда, основные источники (органы восприятия) информации, получаемой человеком. Сохранение и передача информации. Информационные технологии. Источники информации, используемые человеком в быту: телевидение, радио, печатные издания, персональный компьютер и другие. Современный информационный мир. Персональный компьютер (ПК) и его назначение. Правила пользования ПК для сохранения здоровья. Назначение основных устройств компьютера для ввода, вывода и обработки информации. Работа с доступной информацией (книги, музеи, беседы (мастер-классы) с мастерами, Интернет, видео, DVD). Работа с текстовым редактором Microsoft Word или другим.

УНИВЕРСАЛЬНЫЕ УЧЕБНЫЕ ДЕЙСТВИЯ

Изучение труда (технологии) в 3 классе способствует освоению ряда универсальных учебных действий: познавательных универсальных учебных действий, коммуникативных универсальных учебных действий, регулятивных универсальных учебных действий, совместной деятельности.

Познавательные универсальные учебные действия

Базовые логические и исследовательские действия:

ориентироваться в терминах, используемых в технологии, использовать их в ответах на вопросы и высказываниях (в пределах изученного); осуществлять анализ предложенных образцов с выделением существенных и несущественных признаков; выполнять работу в соответствии с инструкцией, устной или письменной, а также графически представленной в схеме, таблице; определять способы доработки конструкций с учетом предложенных условий; классифицировать изделия по самостоятельно предложенному существенному признаку (используемый материал, форма, размер, назначение, способ сборки); читать и воспроизводить простой чертеж (эскиз) развертки изделия; восстанавливать нарушенную последовательность выполнения изделия. **Работа с информацией:** анализировать и использовать знаково-символические средства представления информации для создания моделей и макетов изучаемых объектов; на основе анализа информации производить выбор наиболее эффективных способов работы; осуществлять поиск необходимой информации для выполнения учебных заданий с использованием учебной литературы; использовать средства информационно-коммуникационных технологий для решения учебных и практических задач, в том числе Интернет, под руководством учителя.

Коммуникативные универсальные учебные действия Общение:

строить монологическое высказывание, владеть диалогической формой коммуникации; строить рассуждения в форме связи простых суждений об объекте, его строении, свойствах и способах создания; описывать предметы рукотворного мира, оценивать их достоинства; формулировать собственное мнение, аргументировать выбор вариантов и способов выполнения задания.

Регулятивные универсальные учебные действия Самоорганизация и самоконтроль:

принимать и сохранять учебную задачу, осуществлять поиск средств для ее решения; прогнозировать необходимые действия для получения практического результата, предлагать план действий в соответствии с поставленной задачей, действовать по плану; выполнять действия контроля и оценки, выявлять ошибки и недочеты по результатам работы, устанавливать их причины и искать способы устранения; проявлять волевую саморегуляцию при выполнении задания.

Совместная деятельность:

выбирать себе партнеров по совместной деятельности не только по симпатии, но и по деловым качествам; справедливо распределять работу, договариваться, приходить к общему решению, отвечать за общий результат работы; выполнять роли лидера, подчиненного, соблюдать равноправие и дружелюбие; осуществлять взаимопомощь, проявлять ответственность при выполнении своей части работы.

4 КЛАСС

Технологии, профессии и производства

Профессии и технологии современного мира. Использование достижений науки в развитии технического прогресса. Изобретение и использование синтетических материалов с определенными заданными свойствами в различных отраслях и профессиях. Нефть как универсальное сырье. Материалы, получаемые из нефти (пластик, стеклоткань, пенопласт и другие).

Мир профессий. Профессии, связанные с опасностями (пожарные, космонавты, химики и другие).

Информационный мир, его место и влияние на жизнь и деятельность людей. Влияние современных технологий и преобразующей деятельности человека на окружающую среду, способы ее защиты.

Сохранение и развитие традиций прошлого в творчестве современных мастеров. Бережное и уважительное отношение людей к культурным традициям. Изготовление изделий с учетом традиционных правил и современных технологий (лепка, вязание, шитье, вышивка и другое).

Элементарная творческая и проектная деятельность (реализация заданного или собственного замысла, поиск оптимальных конструктивных и технологических решений). Коллективные, групповые и индивидуальные проекты на основе содержания материала, изучаемого в течение учебного года. Использование комбинированных техник создания конструкций по заданным условиям в выполнении учебных проектов.

Технологии ручной обработки материалов

Синтетические материалы – ткани, полимеры (пластик, поролон).

Их свойства. Создание синтетических материалов с заданными свойствами.

Использование измерений, вычислений и построений для решения практических задач. Внесение дополнений и изменений в условные графические изображения в соответствии с дополнительными (измененными) требованиями к изделию.

Технология обработки бумаги и картона. Подбор материалов в соответствии с замыслом, особенностями конструкции изделия. Определение оптимальных способов разметки деталей, сборки изделия. Выбор способов отделки. Комбинирование разных материалов в одном изделии.

Совершенствование умений выполнять разные способы разметки с помощью чертежных инструментов. Освоение доступных художественных техник.

Технология обработки текстильных материалов. Обобщенное представление о видах тканей (натуральные, искусственные, синтетические), их свойствах и областях использования. Дизайн одежды в зависимости от ее назначения, моды, времени. Подбор текстильных материалов в соответствии с замыслом, особенностями конструкции изделия. Раскрой деталей по готовым лекалам (выкройкам), собственным несложным. Строчка петельного стежка и ее варианты

(«тамбур» и другие), ее назначение (соединение и отделка деталей) и (или) строчки петлеобразного и крестообразного стежков (соединительные и отделочные). Подбор ручных строчек для сшивания и отделки изделий. Простейший ремонт изделий.

Технология обработки синтетических материалов. Пластик, поролон, полиэтилен. Общее знакомство, сравнение свойств. Самостоятельное определение технологий их обработки в сравнении с освоенными материалами. Комбинированное использование разных материалов.

Конструирование и моделирование

Современные требования к техническим устройствам (экологичность, безопасность, эргономичность и другие).

Конструирование и моделирование изделий из различных материалов, в том числе конструктора, по проектному заданию или собственному замыслу. Поиск оптимальных и доступных новых решений конструкторско-технологических проблем на всех этапах аналитического и технологического процесса при выполнении индивидуальных творческих и коллективных проектных работ.

Робототехника. Конструктивные, соединительные элементы и основные узлы робота. Инструменты и детали для создания робота. Конструирование робота.

Составление алгоритма действий робота. Программирование, тестирование робота. Преобразование конструкции робота. Презентация робота.

ИКТ

Работа с доступной информацией в Интернете и на цифровых носителях информации.

Электронные и медиаресурсы в художественно-конструкторской, проектной, предметной преобразующей деятельности. Работа с готовыми цифровыми материалами. Поиск дополнительной информации по тематике творческих и проектных работ, использование рисунков из ресурса компьютера в оформлении изделий и другое. Создание презентаций в программе PowerPoint или другой.

УНИВЕРСАЛЬНЫЕ УЧЕБНЫЕ ДЕЙСТВИЯ

Изучение труда (технологии) в 4 классе способствует освоению ряда универсальных учебных действий: познавательных универсальных учебных действий, коммуникативных универсальных учебных действий, регулятивных универсальных учебных действий, совместной деятельности.

Познавательные универсальные учебные действия

Базовые логические и исследовательские действия:

ориентироваться в терминах, используемых в технологии, использовать их в ответах на вопросы и высказываниях (в пределах изученного); анализировать конструкции предложенных образцов изделий;

конструировать и моделировать изделия из различных материалов по образцу, рисунку, простейшему чертежу, эскизу, схеме с использованием общепринятых условных обозначений и по заданным условиям; выстраивать последовательность практических действий и технологических операций, подбирать материал и инструменты, выполнять экономную разметку, сборку, отделку изделия; решать простые задачи на преобразование конструкции; выполнять работу в соответствии с инструкцией, устной или письменной; соотносить результат работы с заданным алгоритмом, проверять изделия в действии, вносить необходимые дополнения и изменения;

классифицировать изделия по самостоятельно предложенному существенному признаку (используемый материал, форма, размер, назначение, способ сборки); выполнять действия анализа и синтеза, сравнения, классификации предметов (изделий) с учетом указанных критериев; анализировать устройство простых изделий по образцу, рисунку, выделять основные и второстепенные составляющие конструкции.

Работа с информацией:

находить необходимую для выполнения работы информацию, пользуясь различными источниками, анализировать ее и отбирать в соответствии с решаемой задачей; на основе анализа информации производить выбор наиболее эффективных способов работы; использовать знаково-символические средства для решения задач

в умственной или материализованной форме, выполнять действия моделирования, работать с моделями; осуществлять поиск дополнительной информации по тематике творческих

и проектных работ; использовать рисунки из ресурса компьютера в оформлении изделий и другое; использовать средства информационно-коммуникационных технологий для решения учебных и практических задач, в том числе Интернет, под руководством учителя.

Коммуникативные универсальные учебные действия Общение:

соблюдать правила участия в диалоге: ставить вопросы, аргументировать и доказывать свою точку зрения, уважительно относиться к чужому мнению; описывать факты из истории развития ремесел на Руси и в России, высказывать свое отношение к предметам декоративно-прикладного искусства разных народов Российской Федерации; создавать тексты-рассуждения: раскрывать последовательность операций при работе с разными материалами; осознавать культурно-исторический смысл и назначение праздников, их роль в жизни каждого человека, ориентироваться в традициях организации и оформления праздников.

Регулятивные универсальные учебные действия Самоорганизация и самоконтроль:

понимать и принимать учебную задачу, самостоятельно определять цели учебно-познавательной деятельности; планировать практическую работу в соответствии с поставленной целью и выполнять ее в соответствии с планом; на основе анализа причинно-следственных связей между действиями и их

результатами прогнозировать практические «шаги» для получения необходимого результата; выполнять действия контроля (самоконтроля) и оценки, процесса и результата деятельности, при необходимости вносить коррективы в выполняемые действия; проявлять волевую саморегуляцию при выполнении задания.

Совместная деятельность:

организовывать под руководством учителя совместную работу в группе: распределять роли, выполнять функции руководителя или подчиненного, осуществлять продуктивное сотрудничество, взаимопомощь; проявлять интерес к деятельности своих товарищей и результатам их работы, в доброжелательной форме комментировать и оценивать их достижения; в процессе анализа и оценки совместной деятельности высказывать свои предложения и пожелания, выслушивать и принимать к сведению мнение других обучающихся, их советы и пожелания, с уважением относиться к разной оценке своих достижений.

ПЛАНИРУЕМЫЕ РЕЗУЛЬТАТЫ ОСВОЕНИЯ ПРОГРАММЫ ПО ТРУДУ (ТЕХНОЛОГИИ) НА УРОВНЕ НАЧАЛЬНОГО ОБЩЕГО ОБРАЗОВАНИЯ

ЛИЧНОСТНЫЕ РЕЗУЛЬТАТЫ

Личностные результаты освоения программы по труду (технологии) на уровне начального общего образования достигаются в единстве учебной и воспитательной деятельности в соответствии с традиционными российскими социокультурными и духовно-нравственными ценностями, принятыми в обществе правилами и нормами поведения и способствуют процессам самопознания, самовоспитания и саморазвития, формирования внутренней позиции личности.

В результате изучения труда (технологии) на уровне начального общего образования у обучающегося будут сформированы следующие личностные результаты:

первоначальные представления о созидательном и нравственном значении труда в жизни человека и общества, уважительное отношение к труду и творчеству мастеров; осознание роли человека и используемых им технологий в сохранении

гармонического сосуществования рукотворного мира с миром природы, ответственное отношение к сохранению окружающей среды; понимание культурно-исторической ценности традиций, отраженных

в предметном мире, чувство сопричастности к культуре своего народа, уважительное отношение к культурным традициям других народов; проявление способности к эстетической оценке окружающей предметной

среды, эстетические чувства – эмоционально-положительное восприятие и понимание красоты форм и образов природных объектов, образцов мировой и отечественной художественной культуры; проявление положительного отношения и интереса к различным видам творческой преобразующей деятельности, стремление к творческой самореализации, мотивация к творческому труду, работе на результат, способность к различным видам практической преобразующей деятельности; проявление устойчивых волевых качеств и способность к саморегуляции:

организованность, аккуратность, трудолюбие, ответственность, умение справляться с доступными проблемами; готовность вступать в сотрудничество с другими людьми с учетом этики

общения, проявление толерантности и доброжелательности.

МЕТАПРЕДМЕТНЫЕ РЕЗУЛЬТАТЫ

В результате изучения труда (технологии) на уровне начального общего образования у обучающегося будут сформированы познавательные универсальные учебные действия, коммуникативные универсальные учебные действия, регулятивные универсальные учебные действия, совместная деятельность.

Познавательные универсальные учебные действия Базовые логические и исследовательские действия:

ориентироваться в терминах и понятиях, используемых в технологии (в пределах изученного), использовать изученную терминологию в своих устных и письменных высказываниях; осуществлять анализ объектов и изделий с выделением существенных и несущественных признаков; сравнивать группы объектов (изделий), выделять в них общее и различия; делать обобщения (технико-технологического и декоративно-художественного характера) по изучаемой тематике; использовать схемы, модели и простейшие чертежи в собственной практической творческой деятельности; комбинировать и использовать освоенные технологии при изготовлении изделий в соответствии с технической, технологической или декоративнохудожественной задачей; понимать необходимость поиска новых технологий на основе изучения объектов и законов природы, доступного исторического и современного опыта технологической деятельности.

Работа с информацией:

осуществлять поиск необходимой для выполнения работы информации в учебнике и других доступных источниках, анализировать ее и отбирать в соответствии с решаемой задачей; анализировать и использовать знаково-символические средства представления информации для решения задач в умственной и материализованной форме, выполнять действия моделирования, работать с моделями; использовать средства информационно-коммуникационных технологий для решения учебных и практических задач (в том числе Интернет с контролируемым выходом), оценивать объективность информации и возможности ее использования для решения конкретных учебных задач; следовать при выполнении работы инструкциям учителя или представленным в других информационных источниках.

Коммуникативные универсальные учебные действия Общение:

вступать в диалог, задавать собеседнику вопросы, использовать реплики уточнения и дополнения, формулировать собственное мнение и идеи, аргументированно их излагать, выслушивать разные мнения, учитывать их в диалоге; создавать тексты-описания на основе наблюдений (рассматривания) изделий декоративно-прикладного искусства народов России; строить рассуждения о связях природного и предметного мира, простые суждения (небольшие тексты) об объекте, его строении, свойствах и способах создания; объяснять последовательность совершаемых действий при создании изделия.

Регулятивные универсальные учебные действия Самоорганизация и самоконтроль:

рационально организовывать свою работу (подготовка рабочего места,

поддержание и наведение порядка, уборка после работы); выполнять правила безопасности труда при выполнении работы;

планировать работу, соотносить свои действия с поставленной целью; устанавливать причинно-следственные связи между выполняемыми действиями и их результатами, прогнозировать действия для получения необходимых результатов; выполнять действия контроля и оценки, вносить необходимые коррективы

в действие после его завершения на основе его оценки и учета характера сделанных ошибок; проявлять волевую саморегуляцию при выполнении работы.

Совместная деятельность:

организовывать под руководством учителя и самостоятельно совместную работу в группе: обсуждать задачу, распределять роли, выполнять функции руководителя (лидера) и подчиненного, осуществлять продуктивное сотрудничество; проявлять интерес к работе товарищей, в доброжелательной форме

комментировать и оценивать их достижения, высказывать свои предложения и пожелания, оказывать при необходимости помощь; понимать особенности проектной деятельности, выдвигать несложные идеи решений предлагаемых проектных заданий, мысленно создавать конструктивный замысел, осуществлять выбор средств и способов для его практического воплощения, предъявлять аргументы для защиты продукта проектной деятельности.

ПРЕДМЕТНЫЕ РЕЗУЛЬТАТЫ

К концу обучения в **1 классе** обучающийся получит следующие предметные результаты по отдельным темам программы по труду (технологии):

правильно организовывать свой труд: своевременно подготавливать и убирать рабочее место, поддерживать порядок на нем в процессе труда; применять правила безопасной работы ножницами, иглой и аккуратной

работы с клеем; действовать по предложенному образцу в соответствии с правилами рациональной разметки (разметка на изнаночной стороне материала, экономия материала при разметке); определять названия и назначение основных инструментов и приспособлений для ручного труда (линейка, карандаш, ножницы, игла, шаблон, стека и другие), использовать их в практической работе; определять наименования отдельных материалов (например, бумага, картон, фольга, пластилин, природные, текстильные материалы) и способы их обработки (сгибание, отрывание, сминание, резание, лепка и другие), выполнять доступные технологические приемы ручной обработки материалов при изготовлении изделий; ориентироваться в наименованиях основных технологических операций:

разметка деталей, выделение деталей, сборка изделия; выполнять разметку деталей сгибанием, по шаблону, «на глаз», «от руки»,

выделение деталей способами обрывания, вырезания и другое, сборку изделий с помощью клея, ниток и другое; оформлять изделия строчкой прямого стежка; понимать смысл понятий «изделие», «деталь изделия», «образец», «заготовка», «материал», «инструмент», «приспособление», «конструирование», «аппликация»; выполнять задания с опорой на готовый план;

обслуживать себя во время работы: соблюдать порядок на рабочем месте, ухаживать за инструментами и правильно хранить их, соблюдать правила гигиены труда; рассматривать и анализировать простые по конструкции образцы (по вопросам учителя), анализировать простейшую конструкцию изделия: выделять основные и дополнительные детали, называть их форму, определять взаимное расположение, виды соединения, способы изготовления; распознавать изученные виды материалов (природные, пластические, бумага, тонкий картон, текстильные, клей и другие), их свойства (цвет, фактура, форма, гибкость и другие); называть ручные инструменты (ножницы, игла, линейка) и приспособления (шаблон, стека, булавки и другие), безопасно хранить и работать ими; различать материалы и инструменты по их назначению; называть и выполнять последовательность изготовления несложных изделий:

разметка, резание, сборка, отделка; качественно выполнять операции и приемы по изготовлению несложных изделий: экономно выполнять разметку деталей «на глаз», «от руки», по шаблону, по линейке (как направляющему инструменту без откладывания размеров), точно резать ножницами по линиям разметки, придавать форму деталям и изделию сгибанием, складыванием, вытягиванием, отрыванием, сминанием, лепкой и прочее, собирать изделия с помощью клея, пластических масс и другое, эстетично и аккуратно выполнять отделку раскрашиванием, аппликацией, строчкой прямого стежка; использовать для сушки плоских изделий пресс;

с помощью учителя выполнять практическую работу и самоконтроль с опорой на инструкционную карту, образец, шаблон; различать разборные и неразборные конструкции несложных изделий; понимать простейшие виды технической документации (рисунок, схема), конструировать и моделировать изделия из различных материалов по образцу, рисунку; осуществлять элементарное сотрудничество, участвовать в коллективных работах под руководством учителя; выполнять несложные коллективные работы проектного характера; называть профессии, связанные с изучаемыми материалами и производствами, их социальное значение.

К концу обучения во **2 классе** обучающийся получит следующие предметные результаты по отдельным темам программы по труду (технологии):

понимать смысл понятий «инструкционная» («технологическая») карта, «чертеж», «эскиз», «линии чертежа», «развертка», «макет», «модель», «технология», «технологические операции», «способы обработки» и использовать их в практической деятельности; выполнять задания по самостоятельно составленному плану; распознавать элементарные общие правила создания рукотворного мира (прочность, удобство, эстетическая выразительность – симметрия, асимметрия, равновесие), наблюдать гармонию предметов и окружающей среды, называть характерные особенности изученных видов декоративно-прикладного искусства; выделять, называть и применять изученные общие правила создания рукотворного мира в своей предметно-творческой деятельности; самостоятельно готовить рабочее место в соответствии с видом деятельности, поддерживать порядок во время работы, убирать рабочее место; анализировать задание (образец) по предложенным вопросам, памятке

или инструкции, самостоятельно выполнять доступные задания с опорой на инструкционную (технологическую) карту; самостоятельно отбирать материалы и инструменты для работы, исследовать свойства новых изучаемых материалов (толстый картон, натуральные ткани, нитки, проволока и другие);

читать простейшие чертежи (эскизы), называть линии чертежа (линия контура и надреза, линия выносная и размерная, линия сгиба, линия симметрии); выполнять экономную разметку прямоугольника (от двух прямых углов и одного прямого угла) с помощью чертежных инструментов (линейки, угольника) с опорой на простейший чертеж (эскиз), чертить окружность с помощью циркуля; выполнять биговку;

выполнять построение простейшего лекала (выкройки) правильной геометрической формы и разметку деталей кроя на ткани по нему/ней; оформлять изделия и соединять детали освоенными ручными строчками; понимать смысл понятия «развертка» (трехмерного предмета), соотносить объемную конструкцию с изображениями ее развертки; отличать макет от модели, строить трехмерный макет из готовой развертки; определять неподвижный и подвижный способ соединения деталей и выполнять подвижное и неподвижное соединения известными способами; конструировать и моделировать изделия из различных материалов по модели, простейшему чертежу или эскизу; решать несложные конструкторско-технологические задачи;

применять освоенные знания и практические умения (технологические, графические, конструкторские) в самостоятельной интеллектуальной и практической деятельности; делать выбор, какое мнение принять – свое или другое, высказанное в ходе обсуждения; выполнять работу в малых группах, осуществлять сотрудничество; понимать особенности проектной деятельности, осуществлять под руководством учителя элементарную проектную деятельность в малых группах: разрабатывать замысел, искать пути его реализации, воплощать его в продукте, демонстрировать готовый продукт; знать профессии людей, работающих в сфере обслуживания.

К концу обучения в **3 классе** обучающийся получит следующие предметные результаты по отдельным темам программы по труду (технологии):

понимать смысл понятий «чертеж развертки», «канцелярский нож», «шило», «искусственный материал»; выделять и называть характерные особенности изученных видов декоративно-прикладного искусства, профессии мастеров прикладного искусства (в рамках изученного); узнавать и называть по характерным особенностям образцов или по описанию изученные и распространенные в крае ремесла; называть и описывать свойства наиболее распространенных изучаемых искусственных и синтетических материалов (бумага, металлы, текстиль и другие); читать чертеж развертки и выполнять разметку разверток с помощью чертежных инструментов (линейка, угольник, циркуль);

узнавать и называть линии чертежа (осевая и центровая); безопасно пользоваться канцелярским ножом, шилом; выполнять рицовку;

выполнять соединение деталей и отделку изделия освоенными ручными

строчками; решать простейшие задачи технико-технологического характера по изменению вида и способа соединения деталей: на достраивание, придание новых свойств конструкции в соответствии с новыми (дополненными) требованиями, использовать комбинированные техники при изготовлении изделий в соответствии с технической или декоративно-художественной задачей; понимать технологический и практический смысл различных видов соединений в технических объектах, простейшие способы достижения прочности конструкций, использовать их при решении простейших конструкторских задач; конструировать и моделировать изделия из разных материалов и конструктора по заданным техническим, технологическим и декоративно-художественным условиям; изменять конструкцию изделия по заданным условиям;

выбирать способ соединения и соединительный материал в зависимости от требований конструкции; называть несколько видов информационных технологий и соответствующих способов передачи информации (из реального окружения обучающихся); понимать назначение основных устройств персонального компьютера для ввода, вывода и обработки информации; выполнять основные правила безопасной работы на компьютере; использовать возможности компьютера и информационно-коммуникационных технологий для поиска необходимой информации при выполнении обучающих, творческих и проектных заданий; выполнять проектные задания в соответствии с содержанием изученного материала на основе полученных знаний и умений.

К концу обучения в **4 классе** обучающийся получит следующие предметные результаты по отдельным темам программы по труду (технологии):

формировать общее представление о мире профессий, их социальном значении, о творчестве и творческих профессиях, о мировых достижениях в области техники и искусства (в рамках изученного), о наиболее значимых окружающих производствах; на основе анализа задания самостоятельно организовывать рабочее

место в зависимости от вида работы, осуществлять планирование трудового процесса; самостоятельно планировать и выполнять практическое задание

(практическую работу) с опорой на инструкционную (технологическую) карту или творческий замысел, при необходимости вносить коррективы в выполняемые действия; понимать элементарные основы бытовой культуры, выполнять доступные

действия по самообслуживанию и доступные виды домашнего труда; выполнять более сложные виды работ и приемы обработки различных материалов (например, плетение, шитье и вышивание, тиснение по фольге), комбинировать различные способы в зависимости от поставленной задачи, оформлять изделия и соединять детали освоенными ручными строчками; выполнять символические действия моделирования, понимать и создавать

простейшие виды технической документации (чертеж развертки, эскиз, технический рисунок, схему) и выполнять по ней работу; решать простейшие задачи рационализаторского характера по изменению

конструкции изделия: на достраивание, придание новых свойств конструкции в связи с изменением функционального назначения изделия; на основе усвоенных правил дизайна решать простейшие художественно-

конструкторские задачи по созданию изделий с заданной функцией; создавать небольшие тексты, презентации и печатные публикации

с использованием изображений на экране компьютера, оформлять текст (выбор шрифта, размера, цвета шрифта, выравнивание абзаца); работать с доступной информацией, работать в программах Word, PowerPoint; решать творческие задачи, мысленно создавать и разрабатывать проектный замысел, осуществлять выбор средств и способов его практического воплощения, аргументированно представлять продукт проектной деятельности; осуществлять сотрудничество в различных видах совместной деятельности, предлагать идеи для обсуждения, уважительно относиться к мнению товарищей, договариваться, участвовать в распределении ролей, координировать собственную работу в общем процессе.

ТЕМАТИЧЕСКОЕ ПЛАНИРОВАНИЕ

1 КЛАСС

№ п/п	Наименование разделов и тем	Количество часов	Программное содержание	Основные виды деятельности обучающихся
1	<p>Технологии, профессии и производства.</p> <p>Природное и техническое окружение человека.</p> <p>Мир профессий.</p> <p>Профессии, связанные с изучаемыми материалами и производствами</p>	4	<p>Природное и техническое окружение человека. Роль труда в создании материального мира. Природа как источник сырьевых ресурсов и творчества мастеров. Красота и разнообразие природных форм, их передача в изделиях из различных материалов.</p> <p>Наблюдения природы и фантазия мастера – условия создания изделия. Бережное отношение к природе. Общее понятие об изучаемых материалах, их происхождении, разнообразии. Подготовка к работе. Рабочее место, его организация в зависимости от вида работы. Рациональное размещение на рабочем месте</p>	<p>Наблюдают и учатся различать мир природы и техническое окружение человека (рекомендуется прогулка, экскурсия).</p> <p>Называют наблюдаемые объекты техники, строительства и другие окружающие предметы.</p> <p>Осознают хрупкость природы, роль и место человека в среде его обитания.</p> <p>Получают первичное представление о мире техники, об освоении человеком сфер природы.</p> <p>Называют основной материал, из которого изготавливаются технические устройства (металл), объясняют причину его использования как основного.</p> <p>Получают представление о значении природы, растений для творчества мастеров-художников.</p> <p>Наблюдают разнообразие природных</p>

			<p>материалов и инструментов, поддержание порядка во время работы, уборка по окончании работы.</p> <p>Традиции и праздники народов России, ремесла, обычаи.</p> <p>Профессии, связанные с изучаемыми материалами и производствами. Профессии сферы обслуживания.</p> <p>Профессии родных и знакомых.</p>	<p>материалов в творческих работах мастеров; использование растительных сюжетов в росписях художественных изделий.</p> <p>Осваивают организацию рабочего места в зависимости от вида работы, поддержание порядка во время работы, уборку по окончании работы.</p> <p>Обсуждают профессии сферы обслуживания, профессии родных и знакомых</p>
--	--	--	--	--

2	<p>Технологии ручной обработки материалов. Конструирование и моделирование. Природные материалы. Свойства. Технологии обработки. Способы соединения природных материалов</p>	4	<p>Использование конструктивных особенностей материалов при изготовлении изделий. Общее понятие об изучаемых материалах, их происхождении, разнообразии. Понятия: «материалы», «природные материалы». Виды природных материалов. Изготовление изделий с опорой на рисунки. Приемы работы с природными материалами: подбор материалов в соответствии с замыслом, составление композиции, соединение деталей</p>	<p>Наблюдают красоту и разнообразие природных форм, возможность их передачи в изделиях из природных материалов. Собирают природные материалы (листья, семена-крылатки, желуди, каштаны и другие). Получают представление о разнообразии форм семян растений. Осваивают способы засушивания листьев. Осваивают организацию рабочего места при работе с природными материалами, поддержание порядка во время работы, уборку по окончании работы. Осваивают приемы работы</p>
---	---	---	---	--

			<p>(склеивание с помощью прокладки, соединение с помощью пластилина). Взаимосвязь выполняемого действия и результата</p>	<p>с природными материалами: подбор материалов в соответствии с замыслом, составление композиции, соединение деталей (склеивание с помощью прокладки, соединение с помощью пластилина). Изготавливают изделие по образцу, рисунку. Осваивают способы соединения деталей из желудей, каштанов, шишек (с помощью прокладки, пластилина)</p>
--	--	--	---	---

3	Композиция в художественнодекоративных изделиях	2	<p>Использование конструктивных особенностей материалов при изготовлении изделий. Приемы работы с природными материалами: подбор материалов в соответствии с замыслом, составление композиции, соединение деталей (приклеивание).</p> <p>Способ разметки по линейке (как направляющему инструменту без откладывания размеров).</p> <p>Приемы и правила аккуратной работы с клеем. Изготовление изделий с опорой на рисунки,</p>	<p>Знакомятся с понятиями «композиция», «орнамент», «центровая композиция».</p> <p>Рассматривают возможности использования изучаемых природных материалов для изготовления композиций.</p> <p>Отбирают листья, продумывают образ, составляют композицию. Размечают центр композиции и направления выкладывания листьев по линейке.</p> <p>Осваивают точечный способ наклеивания листьев на основу. Осваивают приемы аккуратной работы с клеем, пользования кисточкой. Изготавливают изделие с опорой</p>
---	---	---	---	--

			<p>графическую инструкцию, простейшую схему.</p> <p>Подготовка к работе. Рабочее место, его организация в зависимости от вида работы. Рациональное размещение на рабочем месте материалов и инструментов, поддержание порядка во время работы, уборка по окончании работы. Взаимосвязь выполняемого действия и результата</p>	<p>на графическую инструкцию.</p> <p>Осваивают организацию рабочего места при работе с природными материалами, поддержание порядка во время работы, уборку по окончании работы</p>
4	<p>Пластические массы. Свойства. Технология обработки. Получение различных форм деталей изделия из пластилина. Мир профессий</p>	4	<p>Профессии, связанные с изучаемыми материалами и производствами. Традиции народов России, ремесла.</p> <p>Пластические массы, их виды (пластилин, пластика и другое). Свойства пластических масс. Основные технологические операции ручной обработки пластических масс: разметка деталей на глаз, выделение деталей (отрезание, отрывание), формообразование деталей</p>	<p>Знакомятся с профессиями, связанными с изготовлением изделий из пластических масс, связанными с ними народными традициями, ремеслами.</p> <p>Расширяют знания о пластических массах, их видах (пластилин, пластика и другое). Сравнивают их свойства. Используют в практической работе инструмент стеку.</p> <p>Выполняют основные технологические операции обработки пластических масс: разметка деталей на глаз, выделение деталей (отрезание, отрывание), формообразование деталей (сминание,</p>

			(сминание, скатывание, скручивание и др.), сборка	
--	--	--	---	--

			<p>изделия.</p> <p>Способы соединения деталей в изделии: с помощью пластилина, скручивание. Приемы изготовления изделий доступной по сложности формы из них: разметка на глаз и от руки, отделение части (стекой, отрыванием), придание формы. Простые и объемные конструкции из пластических масс. Бережное, экономное и рациональное использование обрабатываемых материалов. Образец, анализ конструкции образцов изделий, изготовление изделий по образцу, рисунку. Рабочее место, его организация в зависимости от вида работы. Рациональное размещение на рабочем месте материалов и инструментов, поддержание порядка во время работы, уборка по окончании работы. Рациональное и безопасное использование и хранение инструментов</p>	<p>скатывание, скручивание и др.), сборка изделия.</p> <p>Комбинируют разные материалы с пластическими массами. Получают общее представление о конструкции изделия: основа, детали изделия, их взаимное расположение в общей конструкции. С помощью учителя учатся анализировать конструкции образцов изделий и изготавливать изделия по рисункам и графической инструкции (инструкционным картам). Изготавливают изделие из пластилина по образцу и рисункам.</p> <p>Выполняют работу по группам. С помощью учителя обсуждают сюжет и детали будущих композиций. Осваивают приемы получения усложненных, комбинированных форм деталей из пластилина по цвету, форме, соединению частей (налеп). Изготавливают объемные фигурки из нескольких цветов пластических масс. Рассматривают и обсуждают рисунки деталей, вариант композиции.</p>
--	--	--	---	--

				Осознают необходимость экономного использования обрабатываемых материалов, безопасного использования и хранение стек
5	Бумага. Ее основные свойства. Виды бумаги. Мир профессий	1	<p>Профессии родных и знакомых. Профессии, связанные с изучаемыми материалами и производствами.</p> <p>Наиболее распространенные виды бумаги, свойства.</p> <p>Простейшие способы обработки бумаги различных видов: сгибание и складывание, сминание, обрывание.</p> <p>Подготовка к работе. Рабочее место, его организация в зависимости от вида работы</p>	<p>Знакомятся с несколькими названиями профессий, связанных с бумажной промышленностью (например, работников типографии). Обобщают и расширяют знания о бумаге, свойствах бумаги. Знакомятся с названиями распространенных видов бумаги (писчая, рисовальная, книжная, газетная и др.).</p> <p>Практически исследуют свойства 2–3 видов бумаги, сравнивают их, находят общее и различия. Делают выводы</p>

6	Картон. Его основные свойства. Виды картона	1	<p>Общее понятие о видах картона, их разнообразии.</p> <p>Наиболее распространенные виды картона. Их общие свойства</p>	<p>Обобщают и расширяют знания о картоне как материале, изобретенном человеком: сырье, технология изготовления (общее представление), сферы применения. Знакомятся с названиями распространенных видов картона (толстый, тонкий, гофрированный).</p> <p>Практически исследуют свойства</p>
				<p>2–3 видов картона, сравнивают их, находят общее и различия. Делают выводы</p>

7	Сгибание и складывание бумаги	3	<p>Традиции и праздники народов России, ремесла, обычаи. Основные технологические операции ручной обработки материалов.</p> <p>Простейшие способы обработки бумаги различных видов: сгибание и складывание).</p> <p>Способы разметки деталей: на глаз, от руки.</p> <p>Чтение условных графических изображений, называние операций, способов и приемов работы, последовательности изготовления изделий.</p> <p>Простые и объемные конструкции из бумаги и способы их создания.</p> <p>Изготовление изделий с опорой на рисунки, простейшую схему.</p> <p>Взаимосвязь выполняемого действия и результата</p>	<p>Знакомятся с творчеством мастеров, использующих бумажный материал. Расширяют знания и практические умения по формообразованию бумажных деталей – осваивают приемы получения объемных форм сгибанием и складыванием.</p> <p>Выполняют разметку деталей: на глаз.</p> <p>С помощью учителя учатся читать условные изображения – простейшую схему.</p> <p>Изготавливают простые и объемные конструкции из бумаги складыванием. С помощью учителя учатся соотносить выполняемые действия со схемами и результатом</p>
---	-------------------------------	---	---	--

8	<p>Ножницы – режущий инструмент. Резание бумаги и тонкого картона ножницами.</p> <p>Понятие «конструкция».</p> <p>Мир профессий</p>	3	<p>Профессии, связанные с изучаемыми материалами и производствами.</p> <p>Инструменты и приспособления (ножницы), их правильное, рациональное и безопасное использование.</p> <p>Простейшие способы обработки бумаги различных видов. Резание бумаги ножницами. Правила безопасной работы, передачи и хранения ножниц. Способы соединения деталей в изделии: с помощью клея. Приемы и правила аккуратной работы с клеем.</p> <p>Использование конструктивных особенностей бумаги при изготовлении изделий. Чтение условных графических изображений (называние операций, способов и приемов работы, последовательности изготовления изделий)</p>	<p>Знакомятся с профессиями, связанными с изучаемыми материалами. Расширяют знания о ножницах как режущем инструменте. Знакомятся с их видами и общей конструкцией. Получают общее представление о понятии «конструкция». Опытным путем выводят правила безопасной работы, передачи и хранения ножниц.</p> <p>При необходимости с помощью учителя корректируют наиболее рациональную хватку ножниц (в кольца вставляется большой и средний пальцы).</p> <p>Практическим путем устанавливают прием рационального резания ножницами (средней частью лезвий). Осваивают приемы резания бумаги ножницами по прямой, кривой, ломаной линии.</p> <p>Закрепляют полученные знания и умения в практической работе. Изготавливают изделия с использованием ножниц как приспособления для формообразования деталей (например, вытягивание). Совершенствуют умение аккуратной</p>
---	---	---	---	--

				работы клеем. Изготавливают изделие с опорой на рисунки, графическую инструкцию
--	--	--	--	---

9	Шаблон – приспособление. Разметка бумажных деталей по шаблону	5	<p>Традиции и праздники народов России, обычаи.</p> <p>Инструменты и приспособления (шаблон), их правильное, рациональное и безопасное использование. Бережное, экономное и рациональное использование обрабатываемых материалов. Использование конструктивных особенностей материалов при изготовлении изделий. Способы разметки деталей:</p> <p>по шаблону. Правила экономной и аккуратной разметки. Способы соединения деталей в изделии: с помощью клея. Приемы и правила аккуратной работы с клеем.</p> <p>Чтение условных графических изображений (называние операций, способов и приемов работы, последовательности изготовления изделий).</p>	<p>Знакомятся с орнаментальными традициями у народов России (в одежде, росписях).</p> <p>Получают представление о шаблоне как приспособлении для разметки деталей. Знакомятся с правилами разметки деталей по шаблону (на изнаночной стороне заготовки, экономно).</p> <p>Осваивают приемы разметки (удержание, обведение карандашом).</p> <p>Осваивают разметку по шаблону и вырезание нескольких одинаковых деталей из бумаги.</p> <p>Осваивают приемы получения неправильных форм из правильных (например, преобразование круга).</p> <p>Совершенствуют умение наклеивать детали точно, за фрагмент, за всю поверхность.</p> <p>С помощью учителя осваивают умение подбирать соответствующие инструменты и способы обработки материалов в зависимости от их свойств и видов изделий, правильно,</p>
---	--	---	---	--

			<p>Подбор соответствующих инструментов и способов обработки материалов в зависимости от их свойств и видов изделий.</p> <p>Способы соединения деталей в изделиях из разных материалов.</p> <p>Образец, анализ конструкции образцов изделий, изготовление изделий по образцу, рисунку.</p> <p>Простые и объемные конструкции из разных материалов. Конструирование по модели (на плоскости).</p> <p>Взаимосвязь выполняемого действия и результата.</p> <p>Элементарное прогнозирование порядка действий в зависимости от желаемого (необходимого) результата, выбор способа работы в зависимости от требуемого результата (замысла)</p>	<p>рационально и безопасно их использовать.</p> <p>Осваивают умение конструировать простые и объемные изделия из разных материалов.</p> <p>С помощью учителя читают условные графические изображения и выполняют работу по ним с опорой на готовый план работы.</p> <p>С помощью учителя устанавливают взаимосвязь выполняемого действия и результата; осваивают элементарное прогнозирование порядка действий в зависимости от желаемого (необходимого) результата, выбор способа работы в зависимости от требуемого результата (замысла)</p>
10	Общее представление о тканях и нитках. Мир профессий	1	Традиции и праздники народов России, ремесла, обычаи. Общее представление о тканях	Знакомятся с профессиями, связанными с изучаемыми материалами и производствами.

			<p>(текстиле), их получении и свойствах: виды тканей (льняные, хлопчатобумажные, шерстяные, шелковые), сферы использования.</p> <p>Организация рабочего места при работе с тканями</p>	<p>Приводят примеры традиций и праздников народов России, ремесел, обычаев, связанных с изучаемыми материалами.</p> <p>Расширяют представления о тканях; о швейных нитках.</p> <p>Практически исследуют 2–3 вида ткани, наблюдают их строение, основные свойства (гладкость, шероховатость, сминаемость, эластичность и другие). С помощью учителя осваивают приемы резания ткани ножницами.</p> <p>Осваивают организацию рабочего места при работе с тканями</p>
--	--	--	--	---

11	Швейные иглы и приспособления	1	<p>Швейные инструменты и приспособления (иглы, булавки, наперстки и другие). Отмеривание и заправка нитки в иголку.</p> <p>Швейные иглы, история, использование, разнообразие, назначение, правила хранения (в игольницах, футлярах), правила безопасного использования. Виды ручных стежков и строчек</p>	<p>Получают представление о швейных приспособлениях для ручной швейной работы.</p> <p>Осваивают приемы отмеривания нитки оптимальной длины, вдевания в иголку, завязывания узелка.</p> <p>Знакомятся со строчкой прямого стежка и упражняются в ее выполнении</p>
----	-------------------------------	---	--	---

12	Варианты строчки прямого стежка (перевивы). Вышивка	3	<p>Традиционные вышивки народов России. Изделия из текстиля с вышивкой.</p> <p>Строчка прямого стежка. Подбор соответствующих инструментов и способов обработки материалов в зависимости от их свойств и видов изделий.</p> <p>Способы соединения деталей в изделии: сшивание.</p> <p>Использование дополнительных отделочных материалов.</p> <p>Отделка изделия или его деталей (вышивка, аппликация и другое)</p>	<p>Знакомятся с традициями отделки одежды вышивкой у разных народов России.</p> <p>Наблюдают, рассуждают и открывают сходство основной строчки прямого стежка и ее вариантов – перевивов.</p> <p>Упражняются в их выполнении. Осваивают разметку строчки продергиванием нитки – мережкой, отделку края изделия – осыпанием, отделку изделия вышивкой, дополнительными материалами. Подбирают материалы, инструменты и способы обработки в соответствии поставленной задачей</p>
----	---	---	---	---

13	Выставка работ. Итоговое занятие	1	Выставка работ. Подведение итогов за год	Анализируют свои достижения за учебный год
14	Информационнокоммуникационные технологии (ИКТ)	реализуется в рамках тем	Демонстрация учителем готовых материалов на информационных носителях. Информация. Виды информации	
ОБЩЕЕ КОЛИЧЕСТВО ЧАСОВ ПО ПРОГРАММЕ		33		

2 КЛАСС

№ п/п	Наименование разделов и тем учебного предмета	Количество часов	Программное содержание	Основные виды деятельности обучающихся
----------	---	---------------------	------------------------	---

1	<p>Технологии, профессии и производства. Средства художественной выразительности (композиция, цвет, форма, размер, тон, светотень, симметрия) в работах мастеров. Мир профессий. Мастера и их профессии</p>	5	<p>Рукотворный мир – результат труда человека. Традиции и современность. Мир профессий. Мастера и их профессии, правила мастера. Новая жизнь древних профессий. Совершенствование их технологических процессов. Техника на службе человека. Культурные традиции. Общее представление о технологическом процессе. Элементарная творческая и проектная деятельность (создание замысла, его детализация и воплощение). Многообразие материалов, их свойств и их практическое применение в жизни. Выбор материалов по их декоративно-художественным и конструктивным свойствам.</p>	<p>Называют известные и изученные профессии. Наблюдают, рассуждают, обсуждают произведения и изделия художников и мастеров декоративно-прикладного искусства, выделяют средства художественной выразительности, используемые мастерами в их работах. Вспоминают и называют изученные группы материалов, инструменты, основные технологические операции. Получают первичное представление о средствах художественной выразительности, используемых мастерами, как необходимом условии создания художественнодекоративных изделий: цвет, форма, размер, тон, светотень. Расширяют представления о композиции (вертикальная и горизонтальная). Наблюдают, обсуждают, рассуждают о возможных способах получения</p>
---	--	---	---	---

			<p>Элементарные представления об основном принципе создания мира вещей: прочность конструкции, удобство использования, эстетическая выразительность.</p> <p>Средства художественной выразительности (композиция, цвет, тон и другие).</p> <p>Симметрия, способы разметки и конструирования симметричных форм.</p> <p>Обработка материала с целью получения (выделения) деталей, сборка, отделка изделия, проверка изделия в действии, внесение необходимых дополнений и изменений</p>	<p>симметричных изображений.</p> <p>Выполняют известные способы и приемы формообразования бумажных деталей (вытягивание, скручивание, складывание, сгибание, надрезание и другие), соединения деталей (точечное наклеивание, наклеивание за всю поверхность).</p> <p>Используют линейку для построения осевых, направляющих линий композиций.</p> <p>Режут ножницами по прямому, кривому и ломаному направлениям. Вносят элементарные изменения в конструкции своих изделий по сравнению с предложенными образцами</p>
--	--	--	---	--

2	<p>Технологии ручной обработки материалов. Конструирование и моделирование. Технология и технологические операции ручной обработки материалов</p>	4	<p>Многообразие материалов, их свойств и их практическое применение в жизни. Исследование и сравнение элементарных физических, механических и технологических свойств различных материалов. Выбор материалов по их декоративно-</p>	<p>Исследуют и сравнивают элементарные физические, механические и технологические свойства тонкого картона и плотной бумаги (гладкость, плотность, толщина, гибкость). Выявляют проблему их сгибания и складывания. Обсуждают, рассуждают о возможных способах сгибания и складывания</p>
---	---	---	---	---

			<p>художественным и конструктивным свойствам. Сгибание и складывание тонкого картона и плотных видов бумаги – биговка. Общее представление о технологическом процессе: анализ устройства и назначения изделия, выстраивание последовательности практических действий и технологических операций, подбор материалов и инструментов, экономная разметка, обработка с целью получения деталей, сборка, отделка изделия, проверка изделия в действии, внесение необходимых дополнений и изменений.</p> <p>Изготовление изделий из различных материалов с соблюдением этапов технологического процесса.</p>	<p>тонкого картона и плотной бумаги для предотвращения их ломкости, неровности сгиба.</p> <p>Знакомятся с биговкой и осваивают способ ее выполнения.</p> <p>Опытным путем подбирают инструменты для выполнения биговки (линейка, пустая шариковая ручка, закрытые лезвия ножниц или другие).</p> <p>Осваивают приемы выполнения биговки по кривым линиям.</p> <p>Знакомятся с условными графическими обозначениями: линий внешнего и внутреннего контура, читают схемы, рисунки.</p> <p>Обсуждают, как с помощью биговки можно плоское изображение (или его детали) превращать в объемное. С помощью учителя анализируют устройство и назначение изделия, выстраивают последовательность практических действий и технологических операций.</p>
--	--	--	--	--

			<p>Изготовление изделий по рисунку, схеме.</p>	<p>Изготавливают объемные детали изделий и сами изделия с помощью биговки по рисункам, схемам. Вносят элементарные конструктивные</p>
--	--	--	--	---

			<p>Внесение элементарных конструктивных изменений и дополнений в изделие. Элементарная творческая и проектная деятельность (создание замысла, его детализация и воплощение). Несложные коллективные, групповые проекты</p>	<p>изменения и дополнения в изделия. Выполняют групповую или коллективную творческую работу (проект) с использованием объемных изделий, изготовленных с применением биговки</p>
--	--	--	--	---

3	Технология и технологические операции ручной обработки материалов (общее представление)	1	<p>Общее представление о технологическом процессе, технологических операциях. выстраивание последовательности практических действий и технологических операций, подбор материалов и инструментов, экономная разметка; обработка с целью получения (выделения) деталей, сборка, отделка изделия, проверка изделия в действии, внесение необходимых дополнений и изменений.</p> <p>Называние и выполнение основных технологических</p>	<p>Знакомятся с понятием «технологическая операция», называют известные им. Обобщают и систематизируют знания о названиях технологических операций, их основной последовательности, способах выполнения.</p> <p>Выбирают материалы по их декоративнохудожественным и конструктивным свойствам.</p> <p>Изготавливают изделия из различных материалов с соблюдением этапов технологического процесса. Называют и выполняют основные технологические операции ручной обработки материалов в процессе изготовления изделия. Используют соответствующие способы обработки материалов в зависимости от вида и назначения изделия</p>
---	---	---	--	--

			<p>операций ручной обработки материалов в процессе изготовления изделия: разметка деталей, формообразование деталей, сборка изделия</p>	
--	--	--	---	--

4	Элементы графической грамоты. Мир профессий	2	<p>Знакомство с профессиями, работники которых пользуются различными линейками (например, инженерконструктор, закройщик и другие).</p> <p>Общее представление о технологическом процессе. Называние и выполнение основных технологических операций ручной обработки материалов в процессе изготовления изделия: разметка деталей (с помощью линейки) формообразование деталей, сборка изделия.</p> <p>Виды условных графических изображений: простейший чертеж.</p> <p>Чертежные инструменты – линейка. Ее функциональное назначение, конструкция.</p>	<p>Знакомятся с профессиями, работники которых пользуются различными линейками (например, инженерконструктор, закройщик и другие). Закрепляют знания о технологическом процессе, называют технологические операции ручной обработки материалов.</p> <p>Знакомятся с понятием «чертеж». Соотносят плоскостное изделие и его графическое изображение – простейший чертеж (эскиз), находят сходства и различия.</p> <p>Обсуждают, рассуждают, делают вывод о необходимости указания размеров в чертежах.</p> <p>Знакомятся с линиями чертежа (основная толстая, тонкая, штрих и два пунктира) и их назначением (контур, линия разреза, сгиба, выносная, размерная). Учатся читать простейший чертеж прямоугольной детали.</p> <p>Знакомятся с линейкой как чертежным</p>
---	---	---	--	---

			<p>Назначение линий чертежа (контур, линия разреза, сгиба, выносная, размерная). Чтение условных графических изображений.</p> <p>Построение прямоугольника от одного прямого угла. Разметка деталей с опорой на простейший чертеж (эскиз). Изготовление изделий по рисунку, простейшему чертежу. Использование соответствующих способов обработки материалов в зависимости от вида и назначения изделия.</p> <p>Конструирование и моделирование изделий по простейшему чертежу или эскизу.</p> <p>Внесение элементарных конструктивных изменений и дополнений в изделие</p>	<p>(контрольно-измерительным) инструментом, с видами линеек, их назначением.</p> <p>Упражняются в проведении линий по линейке, построении отрезков. Осознают начало отсчета размеров на линейке – нулевая отметка.</p> <p>С помощью учителя осваивают умение размечать делать прямоугольной формы (строить прямоугольник) от одного прямого угла с опорой на простейший чертеж и на инструкционную карту. С помощью учителя конструируют и изготавливают изделие по рисунку и простейшему чертежу.</p> <p>Вносят элементарные конструктивные изменения и дополнения в изделия</p>
--	--	--	---	---

5	Разметка прямоугольных деталей от двух	3	Называние и выполнение основных технологических операций ручной обработки	Закрепляют полученные знания о чертеже. Упражняются в узнавании линий
---	--	---	---	---

	<p>прямых углов по линейке</p>		<p>материалов в процессе изготовления изделия: разметка деталей (с помощью линейки) формообразование деталей, сборка изделия.</p> <p>Виды условных графических изображений: простейший чертеж.</p> <p>Чертежные инструменты – линейка. Ее функциональное назначение, конструкция. Назначение линий чертежа (контур, линия разреза, сгиба, выносная, размерная). Чтение условных графических изображений.</p> <p>Построение прямоугольника от двух прямых углов. Разметка деталей с опорой на простейший чертеж (эскиз). Использование измерений, вычислений и построений для решения практических задач.</p> <p>Конструирование и моделирование изделий из различных материалов</p>	<p>чертежа, чтении простейшего чертежа прямоугольной детали.</p> <p>С помощью учителя осваивают умение размечать детали прямоугольной формы (строить прямоугольник) от двух прямых углов с опорой на простейший чертеж и на инструкционную карту. Выполняют несложные измерения, вычисления и построения для решения практических задач.</p> <p>Вносят элементарные конструктивные изменения и дополнения в изделия. С помощью учителя анализируют устройство и назначения изделия, выстраивают последовательность практических действий и технологических операций. С помощью учителя конструируют и изготавливают изделие из размеченных и вырезанных деталей по рисунку и простейшему чертежу</p>
--	--------------------------------	--	---	--

			по простейшему чертежу или эскизу. Изготовление изделий по рисунку, простейшему чертежу	
--	--	--	--	--

6	Угольник – чертежный (контрольноизмерительный) инструмент. Разметка прямоугольных деталей по угольнику	1	<p>Называние и выполнение основных технологических операций ручной обработки материалов в процессе изготовления изделия: разметка деталей (с помощью угольника) формообразование деталей, сборка изделия.</p> <p>Виды условных графических изображений: простейший чертеж.</p> <p>Чертежные инструменты – угольник. Его функциональное назначение, конструкция. Назначение линий чертежа (контур, линия разреза, сгиба, выносная, размерная). Чтение условных графических изображений.</p> <p>Построение прямоугольника с помощью угольника. Разметка деталей с опорой</p>	<p>Закрепляют полученные знания о чертеже.</p> <p>Знакомятся с угольником как чертежным (контрольно-измерительным) инструментом, с двумя видами угольников, их назначением.</p> <p>Сравнивают конструкции линейки и угольника, расположение нулевой точки.</p> <p>Практически осваивают и осознают понятие «прямой угол», прикладывая угольник к предметам прямоугольной формы (например, тетрадь, учебник, парта).</p> <p>Тренируются в чтении простейшего чертежа прямоугольника. Осваивают умение размечать прямоугольную деталь (строить прямоугольник) с помощью угольника. Конструируют и изготавливают изделия по рисунку и простейшему чертежу. Выполняют необходимые измерения,</p>
---	--	---	--	--

			<p>на простейший чертеж. Использование измерений, вычислений и построений для решения практических задач</p>	<p>вычисления, расчеты размеров отдельных деталей. Выполняют доступные творческие работы (проекты) – коллективные или групповые, с использованием освоенных конструкторско-технологических знаний и умений по разметке деталей изделий с помощью чертежных (контрольно-измерительных) инструментов</p>
7	<p>Циркуль – чертежный (контрольно-измерительный) инструмент. Разметка круглых деталей циркулем</p>	2	<p>Чертежные инструменты – циркуль. Его функциональное назначение, конструкция. Приемы безопасной работы колющими инструментами (циркуль). Назначение линий чертежа. Чтение условных графических изображений. Разметка деталей с опорой на простейший чертеж (эскиз). Использование измерений, вычислений и</p>	<p>Закрепляют полученные знания о чертеже – назначении чертежа. Знакомятся с циркулем как чертежным (контрольно-измерительным) инструментом, с его конструкцией, названием частей. Тренируются в удержании циркуля за головку и прорисовывании окружностей. Знакомятся с понятиями «круг», «окружность», «дуга», «радиус». Знакомятся с простейшим чертежом круглой детали, с обозначением радиуса на нем. Осваивают умение измерять радиус окружности с помощью циркуля и линейки.</p>

			построений для решения практических задач. Использование соответствующих способов	
--	--	--	--	--

			<p>обработки материалов в зависимости от вида и назначения изделия.</p> <p>Конструирование и моделирование изделий из различных материалов по простейшему чертежу или эскизу.</p> <p>Средства художественной выразительности. Изготовление изделий с учетом данного принципа.</p> <p>Изготовление изделий по рисунку, простейшему чертежу или эскизу, схеме.</p> <p>Внесение элементарных конструктивных изменений и дополнений в изделие</p>	<p>Осваивают умение размечать круглую деталь по простейшему чертежу с помощью циркуля.</p> <p>С помощью учителя анализируют устройство и назначение изделия, выстраивают последовательность практических действий и технологических операций.</p> <p>Изготавливают конусообразные бумажные детали из частей круга.</p> <p>Конструируют и изготавливают плоскостные и объемные изделия по рисунку и простейшему чертежу или эскизу, схеме.</p> <p>Выполняют необходимые измерения, вычисления, расчеты размеров отдельных деталей.</p> <p>Вносят элементарные конструктивные изменения и дополнения в изделия</p>
--	--	--	---	--

8	Подвижное и неподвижное соединение деталей. Соединение деталей изделия	5	Общее представление о подвижных и неподвижных соединениях. Общее представление о технологическом процессе: анализ устройства и назначения изделия, выстраивание последовательности	Называют знакомые сооружения и механизмы с подвижными узлами конструкции. Практически исследуют знакомые окружающие предметы, сравнивают их конструкции и способы соединения деталей. Делают выводы о подвижном
---	---	---	---	---

			<p>практических действий и технологических операций, подбор материалов и инструментов, экономная разметка, обработка с целью получения (выделения) деталей, сборка, отделка изделия, проверка изделия в действии, внесение необходимых дополнений и изменений. Подвижное соединение деталей конструкции.</p> <p>Подвижное соединение деталей на проволоку, толстую нитку. Технология обработки бумаги и картона.</p> <p>Изготовление изделий по рисунку, простейшему чертежу или эскизу, схеме. Изготовление изделий из различных материалов с соблюдением этапов технологического процесса.</p> <p>Использование</p>	<p>и неподвижном соединении деталей. Знакомятся с шарнирным механизмом. Исследуют свойства соединительных материалов.</p> <p>Выбирают материалы и инструменты по их декоративно-художественным и конструктивным свойствам.</p> <p>Конструируют и моделируют изделия из различных материалов по рисункам, инструкционной или технологической карте.</p> <p>С помощью учителя анализируют, выстраивают последовательность практических действий и технологических операций в зависимости от конструкции и назначения изделия.</p> <p>Изготавливают изделия по рисункам, простейшему чертежу, схеме с соблюдением этапов технологического процесса.</p> <p>Используют соответствующие способы обработки материалов в зависимости от вида и назначения изделия. Проводят испытания изготовленных конструкций</p>
--	--	--	---	--

			соответствующих способов обработки материалов в зависимости от вида	на подвижность узлов. Вносят элементарные конструктивные
--	--	--	---	--

			<p>и назначения изделия. Конструирование и моделирование изделий из различных материалов по простейшему чертежу или эскизу. Элементарная творческая и проектная деятельность. Коллективные, групповые и индивидуальные проекты</p>	<p>изменения в изделия. Выполняют коллективный или групповой проект в рамках изучаемой тематики</p>
--	--	--	---	--

9	<p>Машины на службе у человека.</p> <p>Мир профессий</p>	2	<p>Рукотворный мир – результат труда человека. Транспорт и машины специального назначения. Профессии в сфере транспорта. Элементарные представления об основном принципе создания мира вещей: прочность конструкции, удобство использования, эстетическая выразительность. Выбор материалов по их декоративно-художественным и конструктивным свойствам. Изготовление изделий по рисунку или эскизу, схеме. Использование</p>	<p>Расширяют представление о мире техники – о машинах различного назначения.</p> <p>Знакомятся с профессиями в сфере транспорта.</p> <p>Обсуждают их назначение, основные конструктивные особенности, связанные с назначением, материалы. С помощью учителя анализируют устройства и назначения изделия, выстраивают последовательность практических действий и технологических операций.</p> <p>Выбирают материалы по их декоративнохудожественным и конструктивным свойствам.</p> <p>С помощью учителя изготавливают</p>
---	--	---	---	--

			<p>соответствующих способов обработки материалов в зависимости от вида и назначения изделия. Сгибание и складывание тонкого картона и плотных видов бумаги – биговка. Конструирование и моделирование изделий из различных материалов по схеме, эскизу. Внесение элементарных конструктивных изменений и дополнений в изделие</p>	<p>простой макет транспортного средства по рисунку или эскизу, схеме. Используют соответствующие способы обработки материалов в зависимости от вида и назначения изделия. Применяют (при необходимости) для сборки биговку. Конструируют и моделируют изделия из различных материалов по схеме, эскизу. Вносят элементарные конструктивные изменения и дополнения в изделия</p>
--	--	--	---	---

10	<p>Технология обработки текстильных материалов.</p> <p>Натуральные ткани.</p> <p>Основные свойства натуральных тканей.</p> <p>Мир профессий</p>	2	<p>Рукотворный мир – результат труда человека.</p> <p>Профессии людей, связанные с производством тканей и швейным производством.</p> <p>Технология обработки текстильных материалов.</p> <p>Исследование и сравнение элементарных физических, механических и технологических свойств текстильных материалов.</p> <p>Строение ткани (поперечное</p>	<p>Расширяют знания о профессиях и труде людей, связанных с производством тканей и швейным производством. Знакомятся с основными видами натуральных тканей (хлопчатобумажные, шелковые, льняные, шерстяные), сырьем, из которого они изготавливаются, общими принципами ткачества. Наблюдают строение натуральных тканей, поперечное и продольное направление нитей (основа, уток). Учатся определять лицевую и изнаночную стороны</p>
----	---	---	--	--

			<p>и продольное направление нитей). Ткани и нитки растительного, животного происхождения (полученные на основе натурального сырья). Трикотаж, нетканые материалы (общее представление), его строение и основные свойства. Виды ниток (швейные, мулине и другие). Их назначение, использование. Нитки растительного происхождения (полученные на основе натурального сырья). Выбор материалов по их декоративно-художественным и конструктивным свойствам. Изготовление изделий по рисунку или эскизу, схеме из различных материалов с соблюдением этапов технологического процесса. Использование соответствующих способов обработки материалов</p>	<p>хлопчатобумажных тканей. Знакомятся с трикотажным полотном. Проводят практическое исследование образцов ткани и трикотажного полотна, сравнивают их строение, сырье, свойства, делают выводы. Практически исследуют строение нетканых полотен, знакомятся с их видами (синтепон, флизелин, ватные диски), сферами применения. Знакомятся с несколькими видами ниток: швейные, шелковые, мулине, пряжа. Обсуждают сферы их применения. Наблюдают, сравнивают, исследуют свойства разных видов ниток, делают выводы. Выбирают материалы по их декоративнохудожественным и конструктивным свойствам. Изготавливают изделия по рисунку или эскизу, схеме из различных материалов с соблюдением этапов технологического процесса. Используют соответствующие способы обработки материалов в зависимости от вида и назначения изделия</p>
--	--	--	---	--

			в зависимости от вида и назначения изделия. Внесение элементарных конструктивных изменений и дополнений в изделие	
11	Технология изготовления швейных изделий. Лекало. Строчка косого стежка и ее варианты	6	<p>Вышивки разных народов, виды вышивок, разнообразие мотивов и узоров в национальной одежде разных народов России.</p> <p>Строчка прямого стежка и ее варианты (перевивы, наборы) и (или) строчка косого стежка и ее варианты (крестик, стебельчатая, елочка).</p> <p>Лекало. Разметка с помощью лекала (простейшей выкройки).</p> <p>Технологическая последовательность изготовления несложного швейного изделия (разметка деталей, выкраивание деталей, отделка деталей, сшивание деталей).</p>	<p>Расширяют представления об отделке изделий вышивками.</p> <p>Знакомятся и учатся выполнять строчку косого стежка и ее варианты (крестик, стебельчатая, елочка).</p> <p>Осваивают безузелковый способ закрепления нитки на ткани.</p> <p>Знакомятся с лекалом и его назначением как приспособлением для разметки деталей края.</p> <p>С помощью учителя осваивают приемы края по лекалу (прикалывание булавок, обводка, вырезание). С помощью учителя проводят сравнение с ранее изученными технологиями, рассуждают, определяют технологическую последовательность изготовления несложного швейного изделия (разметка деталей, выкраивание деталей, отделка деталей, сшивание деталей).</p> <p>Делают вывод о сходстве</p>

			Технологическая последовательность	
--	--	--	---------------------------------------	--

			<p>изготовления несложного швейного изделия (разметка деталей, выкраивание деталей, отделка деталей, сшивание деталей).</p> <p>Выстраивание последовательности практических действий и технологических операций, подбор материалов и инструментов, экономная разметка, обработка с целью получения (выделения) деталей, сборка, отделка изделия, проверка изделия в действии, внесение необходимых дополнений и изменений.</p> <p>Использование дополнительных материалов (например, пряжа, бусины и другие).</p> <p>Элементарная творческая и проектная</p>	<p>технологических последовательностей изготовления изделий из разных материалов и сходстве способов выполнения технологических операций. Изготавливают изделия из различных материалов (ткани, нитки и другое) с использованием известных и новых строчек, с соблюдением этапов технологического процесса.</p> <p>Используют дополнительные материалы (например, пряжа, бусины и другие). Осваивают приемы пришивания бусины, пуговицы.</p> <p>Выполняют коллективный или групповой проект в рамках изучаемой тематики</p>
--	--	--	--	---

			деятельность. Коллективные, групповые и индивидуальные проекты	
--	--	--	--	--

12	Информационнокоммуникативные технологии	реализуется в рамках тем	Демонстрация учителем готовых материалов на информационных носителях. Поиск информации. Интернет как источник информации	
13	Итоговый контроль за год (проверочная работа)	1	Проверка знаний	Выполнение задания
ОБЩЕЕ КОЛИЧЕСТВО ЧАСОВ ПО ПРОГРАММЕ		34		

3 КЛАСС

№ п/п	Наименование разделов и тем учебного предмета	Количество часов	Программное содержание	Основные виды деятельности обучающихся
1	<p>Технологии, профессии и производства.</p> <p>Современные производства и профессии, связанные с обработкой материалов</p>	2	<p>Непрерывность процесса деятельностного освоения мира человеком и создания культуры. Материальные и духовные потребности человека как движущие силы прогресса. Разнообразие творческой трудовой деятельности в современных условиях. Разнообразие предметов рукотворного мира: архитектура, техника, предметы быта и декоративноприкладного искусства. Современные производства и профессии, связанные с обработкой материалов. Общие правила создания предметов рукотворного мира: соответствие формы, размеров, материала и внешнего оформления изделия его</p>	<p>Обсуждают, рассуждают о непрерывности процесса деятельностного освоения мира человеком и создания культур; о материальных и духовных потребностях человека как движущей силе прогресса, о разнообразии творческой трудовой деятельности в современных условиях.</p> <p>Наблюдают разнообразные предметы рукотворного мира: архитектуру, технику, предметы быта и декоративноприкладного искусства.</p> <p>Вспоминают и называют общие правила создания предметов рукотворного мира: соответствие формы, размеров, материала и внешнего оформления изделия его назначению.</p> <p>Рассуждают, обсуждают и делают выводы о закономерностях творческого процесса, его основных этапах: рождение замысла, подбор материалов</p>

		<p>назначению. Стилевая гармония в предметном ансамбле, гармония предметной и окружающей среды (общее представление).</p> <p>Бережное и внимательное отношение к природе как источнику сырьевых ресурсов и идей для технологий будущего.</p> <p>Мир современной техники.</p> <p>Информационно-коммуникационные технологии в жизни современного человека.</p> <p>Решение человеком инженерных задач на основе изучения природных законов – жесткость конструкции (трубчатые сооружения, треугольник как устойчивая геометрическая форма и другие)</p>	<p>и инструментов, реализация замысла, получение, результата.</p> <p>Вспоминают основные этапы (операции) технологического процесса ручной обработки материалов.</p> <p>Изготавливают изделие из известных материалов.</p> <p>Элементарная творческая и проектная деятельность.</p> <p>Коллективные, групповые и индивидуальные проекты в рамках изучаемой тематики.</p> <p>Совместная работа в малых группах, осуществление сотрудничества, распределение работы, выполнение социальных ролей (руководитель (лидер) и подчиненный)</p>
--	--	--	---

2	Информационнокоммуникационные технологии (ИКТ). Современный информационный мир.	3	Информационная среда, основные источники (органы восприятия) информации, получаемой человеком. Сохранение и передача	Различают основные источники информации. Сравнивают назначение разных источников информации, используемых человеком в быту.
---	--	---	--	--

	<p>Персональный компьютер (ПК) и его назначение</p>		<p>информации. Информационные технологии. Источники информации, используемые человеком в быту: телевидение, радио, печатные издания, персональный компьютер и другие. Современный информационный мир. Персональный компьютер (ПК) и его назначение. Правила пользования ПК для сохранения здоровья. Назначение основных устройств компьютера для ввода, вывода и обработки информации. Работа с доступной информацией (книги, музеи, беседы, Интернет, видео, DVD). Работа с текстовым редактором</p>	<p>Расширяют, обобщают знания о значении ИКТ в жизни современного человека. Знакомятся с использованием компьютеров в различных сферах деятельности человека. Знакомятся и выполняют правила пользования ПК для сохранения здоровья. Знакомятся и называют назначение основных устройств компьютера для ввода, вывода и обработки информации. Знакомятся с запоминающими устройствами носителями информации. Осваивают правила набора текста в текстовом редакторе. Создают и сохраняют текст в текстовом редакторе, редактируют его, форматировать (выбор шрифта, размера, цвета шрифта, выравнивание абзаца). Выполняют простейшие операции над готовыми файлами и папками (открывание, чтение). Используют возможности компьютера и информационно-коммуникационных технологий для поиска необходимой информации при выполнении</p>
--	---	--	--	---

				обучающих, творческих и проектных заданий
--	--	--	--	---

3	<p>Технологии ручной обработки материалов. Способы получения объемных рельефных форм и изображений (технология обработки пластических масс, креповой бумаги). Мир профессий</p>	4	<p>Современные производства и профессии, связанные с обработкой материалов, аналогичных используемым на уроках технологии. Некоторые (доступные в обработке) виды синтетических материалов. Материальные и духовные потребности человека как движущие силы прогресса. Разнообразие творческой трудовой деятельности в современных условиях. Разнообразие предметов рукотворного мира: декоративно-прикладного искусства. Стиливая гармония в предметном ансамбле, гармония предметной и окружающей среды (общее представление). Инструменты и приспособления (канцелярский нож), название</p>	<p>Наблюдают, рассуждают, обсуждают особенности творческой деятельности мастеров-художников (скульпторов, гончаров, художников-декораторов, художников по росписи и других), их изделия: художественные образы, использование природных мотивов, средств художественной выразительности, разнообразие материалов и другое. Знакомятся с распространенными видами декоративно-прикладного искусства народов России. Называют материалы, из которых они изготовлены, способы отделки; сюжеты, связанные с традициями, обрядами. Знакомятся с понятием «фактура», «рельеф», основными его видами (барельеф, горельеф). Обсуждают технологические свойства пластических масс для выполнения рельефных изображений. Упражняются в изготовлении многослойных заготовок из пластилина. Осваивают способы получения рельефов</p>
---	--	---	---	--

			<p>и выполнение приемов их рационального и безопасного использования.</p> <p>Анализ устройства и назначения изделия, выстраивание последовательности практических действий и технологических операций, подбор материалов и инструментов, экономная разметка материалов, обработка с целью получения деталей, сборка, отделка изделия, проверка изделия в действии, внесение необходимых дополнений и изменений.</p> <p>Разнообразие технологий и способов обработки материалов в различных видах изделий, сравнительный анализ технологий при использовании того или иного материала.</p> <p>Выбор материалов по их декоративно-художественным и технологическим свойствам, использование соответствующих способов</p>	<p>процарапыванием, вдавливанием, наклепом, многослойным вырезанием. Подбирают подходящие для этой работы инструменты.</p> <p>Осваивают приемы безопасной работы канцелярским ножом, правила его хранения.</p> <p>Знакомятся с креповой бумагой, исследуют ее свойства. Осваивают способы и приемы получения объемных форм из нее (скручиванием, вытягиванием, торцеванием). Под контролем учителя анализируют устройство и назначение изделий, выстраивают последовательность практических действий и технологических операций, подбирают материалы и инструменты, экономно размечают материалы, обрабатывают их с целью получения деталей, собирают изделия, выполняют отделку, проверяют изделия в действии, вносят необходимые дополнения и изменения.</p> <p>Используют разнообразные ранее освоенные технологии и способы обработки материалов.</p> <p>Выбирают материалы по их декоративно-</p>
--	--	--	--	--

			обработки материалов в зависимости от назначения изделия	художественным и технологическим свойствам
--	--	--	--	--

4	Способы получения объемных рельефных форм и изображений. Фольга. Технология обработки фольги. Мир профессий	1	<p>Современные производства и профессии, связанные с обработкой материалов, аналогичных используемым на уроках технологии. Разнообразие предметов рукотворного мира:</p> <p>декоративно-прикладного искусства.</p> <p>Общие правила создания предметов рукотворного мира: соответствие формы, размеров, материала и внешнего оформления изделия его назначению.</p> <p>Разнообразие технологий и способов обработки материалов в различных видах изделий.</p> <p>Выбор материалов по их декоративно-художественным и технологическим свойствам, использование соответствующих способов</p>	<p>Знакомятся с разнообразием предметов рукотворного мира, изготовленных из различных материалов, в том числе с изделиями, изготавливаемыми из фольги или с ее использованием. Получают общее представление о сырье, из которого она изготавливается. Практически исследуют образцы фольги, определяют ее физические и технологические свойства. Сравнивают со свойствами других материалов (например, бумаги), выделяют сходства и различия. Упражняются в получении различных форм из тонкой фольги сминанием, скручиванием, плетением из жгутиков, продавливанием, облепом объемных форм, обертыванием плоских форм. Изготавливают рельефное изделие с использованием фольги.</p> <p>Конструируют изделие из различных материалов.</p> <p>Подбирают материалы по их декоративно-художественным</p>
---	---	---	--	---

			<p>обработки материалов в зависимости от назначения изделия.</p> <p>Конструирование изделий из различных материалов</p>	<p>и технологическим свойствам, используют соответствующие способы обработки материалов в зависимости от назначения изделия.</p> <p>Используют разнообразные технологии и способы обработки материалов</p>
5	<p>Архитектура и строительство.</p> <p>Гофрокартон. Его строение свойства, сферы использования.</p> <p>Мир профессий</p>	1	<p>Разнообразие предметов рукотворного мира: архитектура. Мир профессий.</p> <p>Профессии в сфере строительства.</p> <p>Общие правила создания предметов рукотворного мира: соответствие формы, размеров, материала и внешнего оформления изделия его назначению.</p> <p>Традиционные жилища народов России, особенности их конструкций, материалы, из которых они изготовлены.</p> <p>Создание простых макетов и моделей архитектурных сооружений.</p>	<p>Знакомятся с разнообразием архитектурных сооружений (общее представление), с профессиями в сфере строительства.</p> <p>Наблюдают и обсуждают особенности конструкций, материалы, из которых они изготовлены, декоративную отделку, стилевую гармонию.</p> <p>Знакомятся с традиционными жилищами народов России, особенностями их конструкций, материалами, из которых они изготовлены.</p> <p>Исследуют строение и свойства гофрокартона.</p> <p>Обсуждают его назначение и сферы использования.</p> <p>Опытным путем определяют технологические свойства (способы разметки, выделения деталей,</p>

			<p>Выбор материалов по их декоративно-художественным</p>	<p>соединения деталей, отделки). Осваивают приемы резания</p>
--	--	--	--	---

			<p>и технологическим свойствам, использование соответствующих способов обработки материалов в зависимости от назначения изделия.</p> <p>Технология обработки бумаги и картона. Виды картона (гофрированный, толстый, тонкий, цветной и другой). Выполнение измерений, расчетов, несложных построений. Конструирование и моделирование изделий из различных материалов по заданным условиям (технико-технологическим, функциональным, декоративнохудожественным).</p> <p>Инструменты (канцелярский нож, ножницы), выполнение приемов их рационального и безопасного использования</p>	<p>гофрокартона ножницами, канцелярским ножом.</p> <p>Изготавливают изделия на основе гофрокартона (плоскостные или объемные конструкции).</p> <p>Конструируют изделия из различных материалов.</p> <p>Подбирают дополнительные материалы по их декоративно-художественным и технологическим свойствам, используют соответствующие способы обработки материалов в зависимости от назначения изделия.</p> <p>Конструируют и моделируют изделия из различных материалов по заданным условиям (технико-технологическим, функциональным, декоративнохудожественным).</p> <p>Выполняют приемы безопасного использования инструментов (канцелярский нож, ножницы)</p>
6	Объемные формы деталей и изделий. Развертка.	6	Разнообразие творческой трудовой деятельности в современных условиях.	Обсуждают, рассуждают

				об особенностях деятельности инженераконструктора – поиск форм будущих
--	--	--	--	--

Чертеж развертки. Мир профессий

Профессия инженера-конструктора.
Разнообразие предметов рукотворного мира. Общие правила создания предметов рукотворного мира: соответствие формы, размеров, материала и внешнего оформления изделия его назначению. Углубление общих представлений о технологическом процессе (анализ устройства и назначения изделия, выстраивание последовательности практических действий и технологических операций, подбор материалов и инструментов, экономная разметка материалов, обработка с целью получения деталей, пот твели

				<p>Осваивают способ сгибания толстого картона с помощью ридовки. Упражняются в ее выполнении</p>
--	--	--	--	--

			<p>и изменений).</p> <p>Рицовка. Выполнение рицовки на картоне с помощью канцелярского ножа.</p> <p>Изготовление объемных изделий из разверток.</p> <p>Преобразование разверток несложных форм.</p> <p>Инструменты и приспособления (угольник, линейка, циркуль), их название и выполнение приемов их рационального и безопасного использования.</p> <p>Чтение и построение простого чертежа (эскиза) развертки изделия. Разметка деталей с опорой на простейший чертеж, эскиз. Решение задач на внесение необходимых дополнений и изменений в схему, чертеж, эскиз. Выбор материалов по их декоративно-художественным и технологическим свойствам, использование</p>	<p>с помощью металлической линейки и канцелярского ножа.</p> <p>Изготавливают объемные изделия из разверток.</p> <p>Соблюдают требования к технологическому процессу.</p> <p>Выбирают дополнительные материалы по их декоративно-художественным и технологическим свойствам, используют соответствующие способы обработки материалов в зависимости от назначения изделия.</p> <p>Выполняют разметку разверток с опорой на их чертеж, используют измерения и построения для решения практических задач.</p> <p>Решают задачи на мысленную трансформацию трехмерной конструкции в развертку (и наоборот).</p> <p>Преобразуют развертки несложных форм</p>
--	--	--	---	---

			соответствующих способов обработки материалов	
--	--	--	--	--

			<p>в зависимости от назначения изделия.</p> <p>Создание простых макетов и моделей архитектурных сооружений, технических устройств, бытовых конструкций.</p> <p>Использование измерений и построений для решения практических задач. Решение задач на мысленную трансформацию трехмерной конструкции в развертку (и наоборот)</p>	
--	--	--	--	--

7	Технологии обработки текстильных материалов	4	<p>Украшение жилища предметами рукоделия, традиционными изделиями в различных регионах.</p> <p>Разнообразие творческой трудовой деятельности в современных условиях. Общие правила создания предметов рукотворного мира: соответствие формы, размеров, материала и внешнего оформления изделия его назначению.</p>	<p>Расширяют представления о культурном наследии России: украшение жилищ предметами рукоделия, традиционными изделиями в различных регионах.</p> <p>Получают представления о современных производствах, продолжающих традиции (например, использование вышивальных и вязальных машин).</p> <p>Знакомятся с вариантами косого стежка (крестик, стебельчатая строчка), с петельной строчкой и ее вариантами.</p> <p>Осваивают способы их выполнения.</p> <p>Осваивают узелковое закрепление нитки</p>
---	---	---	--	---

			<p>Технология обработки текстильных материалов. Углубление общих представлений о технологическом процессе. Использование вариантов строчки косого стежка (крестик, стебельчатая и другие) и (или) петельной строчки для соединения деталей изделия и отделки.</p> <p>Изготовление швейных изделий из нескольких деталей. Выбор материалов по их декоративно-художественным и технологическим свойствам, использование соответствующих способов обработки материалов в зависимости от назначения изделия.</p> <p>Использование дополнительных материалов. Комбинирование разных материалов в одном изделии. Конструирование и</p>	<p>на ткани.</p> <p>Изготавливают швейные изделия из нескольких деталей.</p> <p>Выбирают материалы по их декоративнохудожественным и технологическим свойствам, выполняют разметку по лекалу, выкраивают детали кроя, выполняют отделку вариантом строчки косого стежка, сшивают.</p> <p>Используют дополнительные материалы. Комбинируют разные материалы в одном изделии</p>
--	--	--	--	--

			моделирование изделий из различных материалов	
--	--	--	---	--

8	Пришивание пуговиц. Ремонт одежды	2	<p>Использование нетканых материалов для изготовления изделий.</p> <p>Инструменты и приспособления (иглы), выполнение приемов их рационального и безопасного использования.</p> <p>Пришивание пуговиц (с двумя, четырьмя отверстиями).</p> <p>Изготовление швейных изделий из нескольких деталей. Выбор материалов по их декоративно-художественным и технологическим свойствам, использование соответствующих способов обработки материалов в зависимости от назначения изделия. Использование дополнительных материалов.</p> <p>Конструирование и моделирование изделий из различных материалов.</p> <p>Элементарная творческая и проектная деятельность.</p>	<p>Знакомятся с историей застёжек на одежде в разные времена и эпохи, их видами (крючки, шнуровка, пуговицы и другие), материалами, из которых их изготавливали (металл, древесина, раковины, нити и другие). Знакомятся с современными застёжками, материалами, из которых их изготавливают.</p> <p>Рассматривают виды современных пуговиц: «на ножке», с двумя и четырьмя отверстиями.</p> <p>Упражняются в пришивании пуговиц с двумя и четырьмя отверстиями. Делают вывод о неподвижном способе соединения пуговиц с тканью.</p> <p>Изготавливают швейные изделия из нескольких деталей.</p> <p>Выбирают материалы по их декоративнохудожественным и технологическим свойствам, выполняют разметку по лекалу, выкраивают детали кроя, выполняют отделку пуговицами, сшивают.</p>
---	--------------------------------------	---	---	--

			Коллективные, групповые и индивидуальные проекты	Используют дополнительные материалы. Комбинируют разные материалы в одном изделии.
--	--	--	--	--

			<p>в рамках изучаемой тематики. Совместная работа в малых группах, осуществление сотрудничества, распределение работы, выполнение социальных ролей (руководитель (лидер) и подчиненный)</p>	<p>Выполняют коллективный или групповой проект с использованием освоенных знаний и умений</p>
--	--	--	---	---

9	Современные производства и профессии (история швейной машины или другое). Мир профессий	4	<p>Разнообразие творческой трудовой деятельности в современных условиях. Современные производства и профессии, связанные с обработкой материалов, аналогичных тем, что используются на уроках технологии.</p> <p>Мир современной техники. Технология обработки текстильных материалов. Некоторые (доступные в обработке) виды синтетических материалов. Использование трикотажа для изготовления изделий. Выбор материалов по их декоративно-художественным</p>	<p>Наблюдают, читают, обсуждают информацию об эволюционных изменениях в техническом оснащении традиционных производств в прежние века и на современном производстве. Знакомятся с эволюцией швейных машин, ткацких станков (бытовых и современных или другое), с сохранением названий старых и появлением новых профессий. Обсуждают наличие или отсутствие изменений в выполнении технологических операций, использовании материалов. Сравнивают технологии ручной и машинной обработки материалов, делают выводы. Изготавливают изделия из трикотажа. Подбирают материалы по их</p>
---	---	---	---	---

			и технологическим свойствам, использование соответствующих способов обработки материалов в зависимости от назначения изделия. Использование дополнительных материалов. Комбинирование разных материалов в одном изделии. Конструирование и моделирование изделий из различных материалов по заданным условиям (технико-технологическим, функциональным, декоративнохудожественным)	декоративно-художественным и технологическим свойствам, используют соответствующие способы обработки материалов в зависимости от назначения изделия. Используют дополнительные материалы. Конструируют и моделируют изделия из различных материалов по заданным условиям (технико-технологическим, функциональным, декоративнохудожественным)
10	Конструирование и моделирование. Конструирование изделий из разных материалов, в том числе наборов «Конструктор» по заданным условиям. Мир профессий	6	Многообразие технического окружения. Мир профессий. Профессии технической, инженерной направленности. Робототехника, функции роботов в современном мире. Конструирование и моделирование изделий из различных материалов,	Наблюдают многообразие технического окружения. Называют профессии технической, инженерной направленности. Обсуждают требования к техническим конструкциям (прочность, эстетичность). Наблюдают, рассуждают, обсуждают конструктивные особенности

				предлагаемых несложных конструкций, обеспечение их прочности
--	--	--	--	--

			<p>в том числе наборов «Конструктор» по заданным условиям (техникотехнологическим, функциональным, декоративнохудожественным). Способы подвижного и неподвижного соединения деталей набора «Конструктор», их использование в изделиях, жесткость и устойчивость конструкции.</p> <p>Создание простых макетов и моделей технических устройств, бытовых конструкций. Выполнение заданий на доработку конструкций (отдельных узлов, соединений) с учетом дополнительных условий (требований). Выполнение заданий на доработку конструкций (отдельных узлов, соединений) с учетом дополнительных условий</p>	<p>используемыми материалами, делают выводы.</p> <p>Знакомятся с деталями набора типа «Конструктор», с крепежными деталями (винт, болт, гайка), инструментами. Осваивают приемы работы инструментами (отвертка, гаечный ключ).</p> <p>Знакомятся с подвижным (на одну гайку, с контргайкой, на шайбу) и неподвижным (на две гайки, на треугольник жесткости, на уголок) соединением деталей набора конструктора.</p> <p>Выполняют соединения, проверяют их прочность.</p> <p>Тренируются в превращении подвижного соединения в неподвижное.</p> <p>Отбирают объекты или придумывают свои конструкции.</p> <p>Знакомятся с современными техническими достижениями, роботом как помощником человека, возможными функциями роботов.</p> <p>Изготавливают модель робота.</p> <p>Продумывают конструкцию, подбирают материалы и технологию изготовления.</p>
--	--	--	--	---

			(требований). Использование измерений	
--	--	--	---------------------------------------	--

			<p>и построений для решения практических задач. Решение человеком инженерных задач на основе изучения природных законов – жесткость конструкции (трубчатые сооружения, треугольник как устойчивая геометрическая форма и другие).</p> <p>Инструменты и приспособления (отвертка, гаечный ключ), название и выполнение приемов их рационального и безопасного использования. Элементарная творческая и проектная деятельность. Коллективные, групповые и индивидуальные проекты в рамках изучаемой тематики. Совместная работа в малых группах, осуществление сотрудничества, распределение работы, выполнение социальных ролей (руководитель (лидер) и подчиненный)</p>	<p>Обсуждают тему игрушек. Придумывают конструкцию, подбирают материалы, инструменты и технологию изготовления. Подбирают необходимые дополнительные материалы, инструменты. Выстраивают порядок практической работы. Выполняют коллективный или групповой проект в рамках изучаемой тематики – моделирование и конструирование</p>
--	--	--	---	---

11	Проверочные работы по тематическим разделам учебника выполняются в рамках последнего урока – до 10 мин на каждую			
12	Итоговый контроль за год (проверочная работа)	1	Проверка знаний	Выполняют задания
ОБЩЕЕ КОЛИЧЕСТВО ЧАСОВ ПО ПРОГРАММЕ		34		

4 КЛАСС

№ п/п	Наименование разделов и тем учебного предмета	Количество часов	Программное содержание	Основные виды деятельности обучающихся
-------	---	------------------	------------------------	--

1	<p>Технологии, профессии и производства. Современные производства и профессии</p>	2	<p>Профессии и технологии современного мира. Мир профессий. Профессии, связанные с опасностями (пожарные, космонавты, химики и другие). Изобретение и использование синтетических материалов с определенными заданными свойствами в различных отраслях и профессиях. Нефть как универсальное сырье. Материалы, получаемые из нефти (пластик, стеклоткань, пенопласт и другие). Использование достижений науки в развитии технического прогресса. Влияние современных технологий и преобразующей деятельности человека на окружающую среду.</p>	<p>Обсуждают, рассуждают о культурных традициях и необходимости их сохранения. Обсуждают, рассуждают о современном техническом окружении, местных производствах, называют профессии людей, работающих на них. Рассуждают о влиянии современных технологий и преобразующей деятельности человека на окружающую среду. Вспоминают изученные технологии ручной обработки материалов. Выполняют практическую работу по курсу третьего класса. Выполняют коллективный или групповой проект в рамках изучаемой тематики. Изготавливают изделия с учетом традиционных правил и современных технологий (лепка, вязание, шитье, вышивка и другое).</p>
---	--	---	--	---

		<p>Сохранение и развитие традиций прошлого в творчестве современных мастеров. Бережное и уважительное отношение людей к культурным традициям. Элементарная творческая и проектная деятельность. Коллективные, групповые и индивидуальные проекты</p>	<p>Выступают с защитой проекта</p>
--	--	---	------------------------------------

2	Информационнокоммуникационные технологии	3	<p>Информационный мир, его место и влияние на жизнь и деятельность людей. Работа с доступной информацией в Интернете и на цифровых носителях информации.</p> <p>Электронные медиаресурсы и в художественно-конструкторской, проектной, предметной преобразующей деятельности. Работа с готовыми цифровыми материалами. Поиск дополнительной информации по тематике творческих</p>	<p>Рассказывают о роли и месте компьютеров в современной жизни человека.</p> <p>Знают и самостоятельно соблюдают правила пользования персональным компьютером.</p> <p>Знают современные требования к техническим устройствам (экологичность, безопасность, эргономичность и др.).</p> <p>Называют и определяют назначение основных устройств компьютера (динамики, сканер).</p> <p>Знакомятся со сканером, его назначением.</p> <p>Получают представление</p>
---	--	---	---	---

			<p>и проектных работ, использование рисунков из ресурса компьютера в оформлении изделий и другое. Создание презентаций в программе графического редактора.</p> <p>Современные требования к техническим устройствам (экологичность, безопасность, эргономичность и другие). Элементарная творческая и проектная деятельность. Коллективные, групповые и индивидуальные проекты</p>	<p>о сохранившихся древних способах хранения информации, о значении книги как древнейшем источнике информации. Знакомятся с понятием «Интернет». Осваивают алгоритмы поиска необходимой информации в Интернете по запросу ключевыми словами. Упражняются в поиске заданной информации. Осваивать программу графического редактора.</p> <p>Учатся создавать презентации на основе ресурса компьютера, Интернета. Учатся находить, отбирать и использовать разные виды информации в Интернете по заданным критериям для презентации групповых и коллективных проектных работ. Выполняют коллективный или групповой проект в рамках изучаемой тематики. Самостоятельно или с помощью учителя формулируют тему. Создают презентацию. Обсуждают результаты работы групп. Выступают с защитой проекта</p>
--	--	--	---	---

3	Конструирование и моделирование. Конструирование	5	Конструирование и моделирование изделий из различных материалов,	Определяют с помощью учителя оптимальные и доступные новые решения конструкторско-
---	--	---	--	--

	робототехнических моделей		<p>в том числе конструктора, по проектному заданию или собственному замыслу. Современные требования к техническим устройствам (экологичность, безопасность, эргономичность и другие). Робототехника. Конструктивные, соединительные элементы и основные узлы робота. Инструменты и детали для создания робота. Конструирование робота. Составление алгоритма действий робота. Программирование, тестирование робота. Преобразование конструкции робота. Презентация робота. Элементарная творческая и проектная деятельность. Коллективные, групповые и индивидуальные проекты</p>	<p>технологических проблем на всех этапах аналитического и технологического процесса при выполнении индивидуальных творческих и коллективных проектных работ. Изучают конструктивные, соединительные элементы и основные узлы робота. Конструируют робототехнические модели. Называют основные конструктивные элементы робота, электронные устройства (контроллер, датчик, мотор). Составляют алгоритм в визуальной среде программирования. Проводят испытания и презентацию робота. Выполняют коллективный или групповой проект в рамках изучаемой тематики. Выступают с защитой проекта</p>
4	Конструирование и моделирование.	4	Сохранение и развитие традиций прошлого.	Обсуждают традиционные праздники и памятные даты (День защитника

	<p>Технологии ручной обработки материалов. Конструирование сложных изделий из бумаги и картона</p>		<p>Комбинированное использование разных материалов. Использование измерений, вычислений и построений для решения практических задач. Внесение дополнений и изменений в условные графические изображения в соответствии с дополнительными (измененными) требованиями к изделию. Технология обработки бумаги и картона. Подбор материалов в соответствии с замыслом, особенностями конструкции изделия. Определение оптимальных способов разметки деталей, сборки изделия. Выбор способов отделки. Комбинирование разных материалов в одном изделии.</p>	<p>Отечества, Международный женский день, День Победы), необходимость подготовки подарков. Определяют с помощью учителя оптимальные и доступные новые решения конструкторско-технологических проблем на всех этапах аналитического и технологического процесса при выполнении индивидуальных творческих и коллективных проектных работ. Обсуждают варианты изделий-подарков (открытки, сувениры). Рассматривают и обсуждают образцы папок-футляров, открыток, анализируют их по материалам, конструктивным особенностям. Анализируют образцы изделий. Продумывают образ и конструкцию будущего своего изделия, его конструкцию, технологию изготовления, размеры. Выполняют необходимые расчеты и построения с опорой на рисунки и схемы. Подбирают материалы и инструменты.</p>
--	---	--	--	--

			Совершенствование умений выполнять разные способы разметки с помощью	Изготавливают изделие.
--	--	--	--	------------------------

			<p>чертежных инструментов. Конструирование и моделирование изделий из различных материалов по проектному заданию или собственному замыслу. Поиск оптимальных и доступных новых решений конструкторско-технологических проблем на всех этапах аналитического и технологического процесса при выполнении индивидуальных творческих и коллективных проектных работ. Элементарная творческая и проектная деятельность. Коллективные, групповые и индивидуальные проекты</p>	<p>Проверяют в действии. Оценивают его качество. Выполняют коллективные, групповые проекты. Выполняют коллективный или групповой проект в рамках изучаемой тематики. Выступают с защитой проекта</p>
--	--	--	--	--

5	Конструирование объемных изделий из разверток	3	Использование измерений, вычислений и построений для решения практических задач. Внесение дополнений и изменений в условные графические изображения в соответствии	Рассматривают образцы упаковок, емкостей, футляров (прошлого и современных). Обсуждают, рассуждают об их назначении, особенностях конструкций, материалов, способах отделки, эстетичности; о способах достижения
---	---	---	--	--

			<p>с дополнительными (измененными) требованиями к изделию. Технология обработки бумаги и картона. Подбор материалов в соответствии с замыслом, особенностями конструкции изделия. Определение оптимальных способов разметки деталей, сборки изделия. Выбор способов отделки. Комбинирование разных материалов в одном изделии. Совершенствование умений выполнять разные способы разметки с помощью чертежных инструментов. Конструирование и моделирование изделий из различных материалов. Использование комбинированных техник создания конструкций по заданным условиям в выполнении учебных проектов.</p>	<p>прочности их конструкций. Рассматривают и анализируют сложные конструкции картонных упаковок, обсуждают возможные способы их изготовления, построения разверток. Обсуждают требования к современным упаковкам (прочность, удобство, экологичность, яркость). На доступных примерах рассуждают о способах изменения высоты, ширины путем достраивания, изменения размеров развертки упаковки. Осваивают способ построения развертки призмы, конуса, пирамиды. Продумывают образ будущего изделия, его конструкцию, технологию изготовления, размеры. Выполняют необходимые расчеты построения разверток с опорой на рисунки и схемы. Подбирают материалы и инструменты. Изготавливают изделие. Оценивают его качество. Выполняют коллективный или групповой проект в рамках изучаемой тематики.</p>
--	--	--	--	---

			Элементарная творческая	Выступают с защитой проекта
--	--	--	-------------------------	-----------------------------

			и проектная деятельность. Коллективные, групповые и индивидуальные проекты	
--	--	--	--	--

6	<p>Интерьеры разных времен. Декор интерьера.</p> <p>Мир профессий</p>	3	<p>Сохранение и развитие традиций прошлого в творчестве современных мастеров. Мир профессий. Дизайнер интерьеров, художник-декоратор.</p> <p>Изготовление изделий с учетом традиционных правил и современных технологий. Использование измерений, вычислений и построений для решения практических задач.</p> <p>Технология обработки бумаги и картона. Подбор материалов в соответствии с замыслом, особенностями конструкции изделия. Определение оптимальных способов разметки деталей, сборки изделия. Выбор способов отделки. Комбинирование разных материалов в одном изделии.</p>	<p>Наблюдают архитектурные строения разных времен и их интерьеры. Рассуждают об их функциональном назначении, декоре, убранстве; о стилях разных эпох, стилевом соответствии внешнего архитектурного и внутреннего декоративного оформления строений. Знакомятся с профессией дизайнера интерьеров, художника-декоратора. Обсуждают конструктивные и декоративно-художественные возможности разных материалов (древесина, камень, кирпич).</p> <p>Знакомятся с традиционными домами разных народов.</p> <p>Знакомятся с техникой декупаж.</p> <p>Осваивают способ и приемы выполнения декупажа.</p> <p>Наблюдают мотивы, используемые художниками-декораторами в своих работах.</p> <p>Обсуждают источники вдохновения художников – природа.</p> <p>Рассматривают образцы декора</p>
---	---	---	--	--

			<p>Освоение доступных художественных техник. Поиск оптимальных и доступных новых решений конструкторско-технологических проблем на всех этапах аналитического и технологического процесса при выполнении индивидуальных творческих работ.</p> <p>Элементарная творческая и проектная деятельность. Коллективные, групповые и индивидуальные проекты</p>	<p>обсуждают средства художественной выразительности.</p> <p>Рассуждают о месте сувениров в декоре помещений, о разновидностях сувениров. Наблюдают, рассуждают, обсуждают конструктивные особенности образцов изделий или их рисунков.</p> <p>Исследуют свойства тонкой проволоки. Осваивают способы сгибания, скручивания, накручивания проволоки. Продумывают образ будущего изделия, его конструкцию, технологию изготовления.</p> <p>Делают эскиз (если необходимо).</p> <p>Выполняют необходимые расчеты и построения самостоятельно или с опорой на рисунки и схемы.</p> <p>Подбирают материалы и инструменты. Изготавливают изделие.</p> <p>Оценивают его качество. Выполняют коллективный или групповой проект в рамках изучаемой тематики.</p> <p>Выступают с защитой проекта</p>
7	Синтетические материалы. Мир профессий	5	Использование достижений науки в развитии технического прогресса. Изобретение	<p>Наблюдают изделия из полимерных материалов.</p> <p>Получают представление о сырье,</p>

			<p>и использование синтетических материалов с определенными заданными свойствами в различных отраслях и профессиях.</p> <p>Нефть как универсальное сырье. Материалы, получаемые из нефти (пластик, стеклоткань, пенопласт и другие). Влияние современных технологий и преобразующей деятельности человека на окружающую среду, способы ее защиты.</p> <p>Синтетические материалы – ткани, полимеры (пластик, поролон), их свойства. Общее знакомство, сравнение свойств.</p> <p>Создание синтетических материалов с заданными свойствами.</p> <p>Технология обработки синтетических материалов.</p> <p>Самостоятельное определение технологий их обработки в сравнении с освоенными материалами.</p>	<p>из которого они изготавливаются, – нефть.</p> <p>Знакомятся с многообразием продуктов нефтепереработки.</p> <p>Знакомятся с профессиями людей, работающих в нефтяной и химической отраслях.</p> <p>Рассуждают, обсуждают сходства и различия полимерных материалов.</p> <p>Классифицируют на группы: пластик, пластмасса, полиэтилен, поролон, пенопласт.</p> <p>Исследуют физические и технологические свойства нескольких образцов полимеров в сравнении.</p> <p>Рассматривают и анализируют образцы конструкций, называют используемые материалы.</p> <p>Изготавливают объемные геометрические конструкции с использованием синтетических материалов, пластиков.</p> <p>Вспоминают и называют виды натуральных тканей, сырье, из которого их изготавливают.</p>
--	--	--	--	---

				Знакомятся с производством синтетических тканей из нефти (общее
--	--	--	--	---

		<p>Подбор материалов в соответствии с замыслом, особенностями конструкции изделия. Определение оптимальных способов разметки деталей, сборки изделия. Выбор способов отделки. Комбинирование разных материалов в одном изделии.</p> <p>Конструирование и моделирование изделий из различных материалов по проектному заданию или собственному замыслу. Поиск оптимальных и доступных новых решений конструкторско-технологических проблем на всех этапах аналитического и технологического процесса при выполнении индивидуальных творческих работ.</p>	<p>представление), с их некоторыми заданными свойствами (водонепроницаемость, огнеупорность, теплозащита).</p> <p>Обсуждают использование этих тканей людьми опасных профессий. Исследуют образцы натуральных и синтетических тканей в сравнении. Выявляют сходные и различные свойства.</p> <p>Изготавливают изделие с использованием синтетических тканей. Выполняют коллективный или групповой проект в рамках изучаемой тематики.</p> <p>Выступают с защитой проекта</p>
--	--	---	--

			Элементарная творческая и проектная деятельность.	
--	--	--	---	--

			Коллективные, групповые и индивидуальные проекты	
8	История одежды и текстильных материалов. Мир профессий	5	<p>Технология обработки текстильных материалов. Обобщенное представление о видах тканей (натуральные, искусственные, синтетические), их свойствах и использовании. Дизайн одежды в зависимости от ее назначения, моды, времени. Профессии в сфере моды.</p> <p>Подбор текстильных материалов в соответствии с замыслом, особенностями конструкции изделия. Раскрой деталей по готовым лекалам (выкройкам), собственным несложным. Строчка петельного стежка и ее варианты («тамбур» и другие), ее назначение (соединение и отделка деталей) и (или) строчки петлеобразного и крестообразного стежков</p>	<p>Рассуждают, обсуждают, как одевались люди в разные времена, меняется ли мода и почему.</p> <p>Знакомятся с профессиями в сфере моды. Наблюдают и рассуждают об особенностях покроя одежды разных времен и народов.</p> <p>Выполняют групповые проекты по теме. Рассматривают рисунки, обсуждают приемы обработки текстильных материалов, используют данные способы в практической работе.</p> <p>Продумывают образ будущего изделия, его конструкцию, технологию изготовления, размеры.</p> <p>Делают эскиз (если необходимо).</p> <p>Выполняют необходимые расчеты и построения с опорой на рисунки и схемы.</p> <p>Подбирают материалы и инструменты, изготавливают изделие, оценивают его качество.</p>

			(соединительные и отделочные). Подбор	Обсуждают разнообразие народов и народностей России.
--	--	--	---------------------------------------	--

			<p>ручных строчек для сшивания и отделки изделий. Элементарная творческая и проектная деятельность (реализация заданного или собственного замысла, поиск оптимальных конструктивных и технологических решений). Коллективные, групповые и индивидуальные проекты на основе содержания материала, изучаемого в течение учебного года</p>	<p>Рассматривают изображения национальной одежды разных народов и своего региона.</p> <p>Обсуждают их особенности по компонентам, материалам, декору. Обращают внимание на головные уборы, их многообразие, историческое назначение.</p> <p>Обсуждают необходимость аксессуаров в одежде, их назначение.</p> <p>Обсуждают материалы для аксессуаров, способы отделки. Знакомятся со строчками крестообразного и петлеобразного стежка.</p> <p>Упражняются в их выполнении. Выполняют коллективный или групповой проект в рамках изучаемой тематики.</p> <p>Создают презентацию.</p> <p>Защищают свои проекты.</p> <p>Обсуждают результаты работы групп</p>
--	--	--	---	--

9	Конструирование и моделирование. Конструирование изделий из разных материалов, в том	3	Современные требования к техническим устройствам (экологичность, безопасность, эргономичность и другие).	Обсуждают разнообразие мира игрушек. Классифицируют игрушки. Обсуждают современные материалы, из которых они изготовлены. Обсуждают конструктивные особенности
---	--	---	--	---

	<p>числе наборов «Конструктор», по заданным условиям</p>		<p>Конструирование и моделирование изделий из различных материалов, в том числе конструктора, по проектному заданию или собственному замыслу. Поиск оптимальных и доступных новых решений конструкторско-технологических проблем на всех этапах аналитического и технологического процесса при выполнении индивидуальных творческих и коллективных проектных работ.</p> <p>Использование комбинированных техник создания конструкций по заданным условиям в выполнении учебных проектов.</p> <p>Элементарная творческая и проектная деятельность.</p>	<p>механических (динамических) игрушек, их принципы и механизмы движения. Знакомятся с простыми механизмами. Отбирают объекты или придумывают свои конструкции.</p> <p>Рассматривают качающиеся конструкции, ножничный механизм игрушки (образец, рисунок), рычажный механизм игрушки (образец, рисунок), его конструктивные особенности, соединение деталей, выполняют из набора или имеющихся материалов. Обсуждают требования к техническим конструкциям (прочность, эстетичность). Наблюдают, рассуждают, обсуждают конструктивные особенности предлагаемых несложных конструкций, обеспечение их прочности используемыми материалами, делают выводы.</p> <p>Выполняют сборку моделей из деталей набора типа «Конструктор».</p> <p>Выстраивают порядок практической работы.</p>
--	--	--	---	---

			Групповые и индивидуальные проекты на основе содержания	Соблюдают правила безопасной работы инструментами. Проверяют в действии.
--	--	--	---	---

			материала, изучаемого в течение учебного года	Оценивают его качество. Выполняют коллективный или групповой проект в рамках изучаемой тематики. Создают презентацию. Защищают свои проекты. Обсуждают результаты работы групп
10	Проверочные работы по тематическим разделам учебника выполняются в рамках последнего урока – до 10 мин на каждую			
11	Подготовка портфолио и итоговый контроль за год (проверочная работа)	1	Проверка знаний	Выполняют задания
ОБЩЕЕ КОЛИЧЕСТВО ЧАСОВ ПО ПРОГРАММЕ		34		

РАБОЧАЯ ПРОГРАММА ПО ФИЗИЧЕСКОЙ КУЛЬТУРЕ

СОДЕРЖАНИЕ ОБУЧЕНИЯ

1 КЛАСС

Физическая культура. Культура движения. Гимнастика. Регулярные занятия физической культурой в рамках учебной и внеурочной деятельности. Основные разделы урока.

Исходные положения в физических упражнениях: стойки, упоры, седы, положения лёжа, сидя, у опоры.

Правила поведения на уроках физической культуры. Общие принципы выполнения гимнастических упражнений. Гимнастический шаг. Гимнастический (мягкий) бег. Основные хореографические позиции.

Место для занятий физическими упражнениями. Спортивное оборудование и инвентарь. Одежда для занятий физическими упражнениями. Техника безопасности при выполнении физических упражнений, проведении игр и спортивных эстафет.

Распорядок дня. Личная гигиена. Основные правила личной гигиены.

Самоконтроль. Строевые команды, построение, расчёт.

Физические упражнения.

Упражнения по видам разминки.

Общая разминка. Упражнения общей разминки. Влияние выполнения упражнений общей разминки на подготовку мышц тела к выполнению физических упражнений. Освоение техники выполнения упражнений общей разминки с контролем дыхания: приставные шаги вперёд на полной стопе (гимнастический шаг), шаги с продвижением вперёд на полупальцах и пятках («казачок»), шаги с продвижением вперёд на полупальцах с выпрямленными коленями и в полуприседе («жираф»), шаги с продвижением вперёд, сочетаемые с отведением рук назад на горизонтальном уровне («конькобежец»). Освоение танцевальных позиций у опоры.

Партерная разминка. Освоение техники выполнения упражнений для формирования и развития опорно-двигательного аппарата: упражнения для формирования стопы, укрепления мышц стопы, развития гибкости и подвижности суставов («лягушонок»), упражнения для растяжки задней поверхности мышц бедра и формирования выворотности стоп («крестик»), упражнения для укрепления мышц ног, увеличения подвижности тазобедренных, коленных и голеностопных суставов («велосипед»).

Упражнения для укрепления мышц тела и развития гибкости позвоночника, упражнения для разогревания методом скручивания мышц спины («верёвочка»), упражнения для укрепления мышц спины и увеличения их эластичности («рыбка»), упражнения для развития гибкости позвоночника и плечевого пояса («мост») из положения лёжа.

Подводящие упражнения.

Группировка, кувырок в сторону, освоение подводящих упражнений к выполнению продольных и поперечных шпагатов («ящерка»).

Упражнения для развития моторики и координации с гимнастическим предметом.

Удержание скакалки. Вращение кистью руки скакалки, сложенной вчетверо, – перед собой, сложенной вдвое – поочередно в лицевой, боковой плоскостях. Подскоки через скакалку вперёд, назад. Прыжки через скакалку вперёд, назад.

Игровые задания со скакалкой.

Удержание гимнастического мяча. Баланс мяча на ладони, передача мяча из руки в руку. Одиночный отбив мяча от пола. Переброска мяча с ладони на тыльную сторону руки и обратно. Перекат мяча по полу, по рукам. Бросок и ловля мяча. Игровые задания с мячом.

Упражнения для развития координации и развития жизненно важных навыков и умений.

Равновесие – колено вперёд попеременно каждой ногой. Равновесие («арабеск») попеременно каждой ногой. Повороты в обе стороны на сорок пять и девяносто градусов. Прыжки толчком с двух ног вперёд, назад, с поворотом на сорок пять и девяносто градусов в обе стороны.

Освоение танцевальных шагов: «буратино», «ковырялочка», «верёвочка».

Бег, сочетаемый с круговыми движениями руками.

Игры и игровые задания, спортивные эстафеты.

Музыкально-сценические игры. Игровые задания. Спортивные эстафеты с мячом, со скакалкой. Спортивные игры с элементами единоборства.

Организуемые команды и приёмы. Освоение универсальных умений при выполнении организующих команд.

2 КЛАСС

Гармоничное физическое развитие. Контрольные измерения массы и длины своего тела. Осанка. Занятия гимнастикой в Древней Греции. Древние Олимпийские игры. Символ победы на Олимпийских играх. Возрождение Олимпийских игр. Современная история Олимпийских игр. Виды гимнастики в спорте и олимпийские гимнастические виды спорта. Всероссийские и международные соревнования. Календарные соревнования.

Упражнения по видам разминки.

Общая разминка. Упражнения общей разминки. Повторение разученных упражнений. Освоение техники выполнения упражнений общей разминки с контролем дыхания: гимнастический бег вперёд, назад, приставные шаги на полной стопе вперёд с движениями головой в стороны («индюшонок»), шаги в полном приседе («гусиный шаг»), небольшие прыжки в полном приседе («мячик»), шаги с наклоном туловища вперёд до касания грудью бедра («цапля»), приставные шаги в сторону с наклонами («качалка»), наклоны туловища вперёд, попеременно касаясь прямых ног животом, грудью («складочка»).

Партерная разминка. Повторение и освоение новых упражнений основной гимнастики для формирования и развития опорно-двигательного аппарата, включая: упражнения для формирования стопы, укрепления мышц стопы, развития гибкости и подвижности суставов, упражнения для развития эластичности мышц ног и формирования выворотности стоп, упражнения для укрепления мышц ног, рук, упражнения для увеличения подвижности тазобедренных, коленных и голеностопных суставов.

Освоение упражнений для укрепления мышц спины и брюшного пресса («берёзка»), упражнения для укрепления мышц спины («рыбка», «коробочка»), упражнения для укрепления брюшного пресса («уголок»), упражнения для укрепления мышц спины и увеличения их эластичности («киска»), упражнения для развития гибкости: отведение ноги назад стоя на колене (махи назад) поочередно правой и левой ногой, прямые ноги разведены в стороны, наклоны туловища попеременно к каждой ноге, руки вверх, прижаты к ушам («кормысло»), упражнение для укрепления мышц живота, развития координации, укрепления мышц бедер («неваляшка»).

Разминка у опоры. Освоение упражнений для укрепления голеностопных суставов, развития координации и увеличения эластичности мышц: стоя лицом к гимнастической стенке (колени прямые, туловище и голова прямо, плечи опущены, живот и таз подтянуты, руки в опоре на гимнастической стенке на высоте талии, локти вниз), полуприсед (колени вперёд, вместе) – вытянуть колени – подняться на полупальцы – опустить пятки на пол в исходное положение. Наклоны туловища вперёд, назад и в сторону в опоре на полной стопе и на носках. Равновесие «пассе» (в сторону, затем вперёд) в опоре на стопе и на носках. Равновесие с ногой вперёд (горизонтально) и мах вперёд горизонтально. Приставные шаги в сторону и повороты. Прыжки: ноги вместе (с прямыми и с согнутыми коленями), разножка на сорок пять и девяносто градусов (вперёд и в сторону).

Подводящие упражнения, акробатические упражнения.

Освоение упражнений: кувырок вперёд, назад, шпагат, колесо, мост из положения сидя, стоя и вставание из положения мост.

Упражнения для развития моторики и координации с гимнастическим предметом

Удержание скакалки. Вращение кистью руки скакалки, сложенной вдвое, перед собой, ловля скакалки. Высокие прыжки вперёд через скакалку с двойным махом вперёд. Игровые задания со скакалкой.

Бросок мяча в заданную плоскость и ловля мяча. Серия отбивов мяча.

Игровые задания, в том числе с мячом и скакалкой. Спортивные эстафеты с гимнастическим предметом. Спортивные и туристические физические игры и игровые задания.

Комбинации упражнений. Осваиваем соединение изученных упражнений в комбинации.

Пример:

Исходное положение: стоя в VI позиции ног, колени вытянуты, рука с мячом на ладони вперёд (локоть прямой) – бросок мяча в заданную плоскость (на шаг вперёд) – шаг вперёд с поворотом тела на триста шестьдесят градусов – ловля мяча. Пример:

Исходное положение: сидя в группировке – кувырок вперед-поворот «казак» – подъём – стойка в VI позиции, руки опущены.

Упражнения для развития координации и развития жизненно важных навыков и умений.

Плавательная подготовка.

Правила поведения в бассейне. Упражнения ознакомительного плавания:

освоение универсальных умений дыхания в воде. Освоение упражнений для формирования навыков плавания: «поплавок», «морская звезда», «лягушонок», «весёлый дельфин». Освоение спортивных стилей плавания.

Основная гимнастика.

Освоение универсальных умений дыхания во время выполнения гимнастических упражнений.

Освоение техники поворотов в обе стороны на сто восемьдесят и триста шестьдесят градусов на одной ноге (попеременно), техники выполнения серии поворотов колено вперёд, в сторону, поворот «казак», нога вперёд горизонтально. Освоение техники выполнения прыжков толчком с одной ноги вперёд, с поворотом на девяносто и сто восемьдесят градусов в обе стороны.

Освоение танцевальных шагов: шаги с подскоками (вперёд, назад, с поворотом), шаги галопа (в сторону, вперёд), а также в сочетании с различными подскоками, элементы русского танца («припадание»), элементы современного танца.

Освоение упражнений на развитие силы: сгибание и разгибание рук в упоре лёжа на полу.

Игры и игровые задания, спортивные эстафеты.

Ролевые игры и игровые задания с использованием освоенных упражнений и танцевальных шагов. Спортивные эстафеты с мячом, со скакалкой. Спортивные игры. Туристические игры и задания.

Организующие команды и приёмы.

Освоение универсальных умений при выполнении организующих команд и строевых упражнений: построение и перестроение в одну, две шеренги, стоя на месте, повороты направо и налево, передвижение в колонне по одному с равномерной скоростью

3 КЛАСС

Нагрузка. Влияние нагрузки на мышцы. Влияние утренней гимнастики и регулярного выполнения физических упражнений на человека. Физические упражнения. Классификация физических упражнений по направлениям. Эффективность развития физических качеств в соответствии с сенситивными периодами развития. Гимнастика и виды гимнастической разминки.

Основные группы мышц человека. Подводящие упражнения к выполнению акробатических упражнений.

Моделирование физической нагрузки при выполнении гимнастических упражнений для развития основных физических качеств.

Освоение навыков по самостоятельному ведению общей, партерной разминки и разминки у опоры в группе.

Освоение и демонстрация приёмов выполнения различных комбинаций гимнастических упражнений с использованием танцевальных шагов, поворотов, прыжков, гимнастических и акробатических упражнений.

Подбор комплекса и демонстрация техники выполнения гимнастических упражнений по преимущественной целевой направленности их использования.

Демонстрация умений построения и перестроения, перемещений различными способами передвижений, включая перекаты, повороты, прыжки, танцевальные шаги.

Организующие команды и приёмы.

Выполнение универсальных умений при выполнении организующих команд и строевых упражнений: построение и перестроение в одну, две шеренги, повороты направо и налево, передвижение в колонне по одному с равномерной скоростью.

Спортивно-оздоровительная деятельность.

Овладение техникой выполнения упражнений основной гимнастики, комплексов гимнастических упражнений, подбор и выполнение комплексов физкультурминуток, утренней гимнастики.

Овладение техникой выполнения упражнений основной гимнастики на развитие отдельных мышечных групп.

Овладение техникой выполнения упражнений основной гимнастики с учётом особенностей режима работы мышц (динамичные, статичные).

Овладение техникой выполнения серии поворотов и прыжков, в том числе с использованием гимнастических предметов.

Демонстрация универсальных умений: выполнение бросков гимнастического мяча в заданную плоскость пространства одной рукой (попеременно), двумя руками, имитация падения в группировке с кувырками, бег (челночный), метание теннисного мяча в заданную цель, прыжки в высоту, в длину, плавание.

Овладение техникой плавания на дистанцию не менее 25 метров (при наличии материально-технической базы).

Освоение правил вида спорта (на выбор), освоение физических упражнений для начальной подготовки по данному виду спорта.

Выполнение заданий в ролевых играх и игровых заданий.

Овладение техникой выполнения строевого шага и походного шага. Шеренги, перестроения и движение в шеренгах. Повороты на месте и в движении.

Различные групповые выступления, в том числе освоение основных условий участия во флешмобах.

4 КЛАСС

Физическое воспитание и физическое совершенствование. Спорт и гимнастические виды спорта. Принципиальные различия спорта и физической культуры. Ознакомление с видами спорта (на выбор) и правилами проведения соревнований по виду спорта (на выбор).

Освоение методов подбора упражнений для физического совершенствования и эффективного развития физических качеств по индивидуальной образовательной траектории, в том числе для утренней гимнастики, увеличения эффективности развития гибкости, координации. Самостоятельное проведение разминки по её видам.

Освоение методов организации и проведения спортивных эстафет, игр и игровых заданий, принципы проведения эстафет при ролевом участии (капитан команды, участник, судья, организатор). Туристическая игровая и спортивная игровая деятельность. Обеспечение индивидуального и коллективного творчества по созданию эстафет, игровых заданий, флешмоба.

Овладение техникой выполнения простейших форм борьбы. Игровые задания в рамках освоения упражнений единоборств и самообороны.

Освоение навыков туристической деятельности, включая сбор базового снаряжения для туристического похода, составление маршрута на карте с использованием компаса.

Освоение принципов определения максимально допустимой для себя нагрузки (амплитуды движения) при выполнении физического упражнения.

Способы демонстрации результатов освоения программы по физической культуре.

Спортивно-оздоровительная деятельность.

Овладение техникой выполнения комбинаций упражнений основной гимнастики с элементами акробатики и танцевальных шагов.

Овладение техникой выполнения гимнастических упражнений для развития силы мышц рук (для удержания собственного веса).

Овладение техникой выполнения гимнастических упражнений для сбалансированности веса и роста; эстетических движений.

Овладение техникой выполнения гимнастических упражнений на укрепление мышц брюшного пресса, спины, мышц груди: «уголок» (усложнённый вариант), упражнение для рук, упражнение «волна» вперёд, назад, упражнение для укрепления мышц спины и увеличения эластичности мышц туловища.

Освоение акробатических упражнений: мост из положения стоя и поднятие из моста, шпагаты: поперечный или продольный, стойка на руках, колесо.

Овладение техникой выполнения гимнастической, строевой и туристической ходьбы и равномерного бега на 60 и 100 м.

Освоение прыжков в длину и высоту с места толчком двумя ногами, в высоту с разбега (при наличии специального спортивного легкоатлетического оборудования).

Овладение одним или более из спортивных стилей плавания на время и дистанцию (на выбор) при наличии материально-технического обеспечения).

Освоение правил вида спорта (на выбор) и освоение физических упражнений для начальной подготовки по данному виду спорта в соответствии со стандартами спортивной подготовки.

Демонстрация универсальных умений: выполнение бросков гимнастического мяча в заданную плоскость пространства одной рукой (попеременно), двумя руками, имитация падения в группировке с кувырками, перемещение на лыжах, бег (челночный), метание теннисного мяча в заданную цель, прыжки в высоту, в длину, плавание.

Выполнение заданий в ролевых, туристических, спортивных играх.

Освоение строевого шага и походного шага. Шеренги, перестроения и движение в шеренгах. Повороты на месте и в движении.

Овладение техникой выполнения групповых гимнастических и спортивных упражнений.

Демонстрация результатов освоения программы по физической культуре.

ТЕМАТИЧЕСКОЕ ПЛАНИРОВАНИЕ**1 КЛАСС**

№ п/п	Наименование разделов и тем учебного предмета	Количество часов	Программное содержание	Основные виды деятельности обучающихся
Раздел 1. Знания о физической культуре				
1.1	Знания о физической культуре	10	<p>Физическая культура. Культура движения. Гимнастика. Регулярные занятия физической культурой в рамках учебной и внеурочной деятельности. Основные разделы урока. Исходные положения в физических упражнениях: стойки, упоры, седы, положения лёжа, сидя, у опоры.</p> <p>Правила поведения на уроках физической культуры.</p>	<p>Находить необходимую информацию по темам: гимнастика, игры, туризм, спорт. Определять понятие «физическая культура». Понимать разницу в задачах физической культуры и спорта. Определять и кратко характеризовать понятие «здоровый образ жизни». Понимать и формулировать задачи «ГТО».</p> <p>Формулировать общие принципы выполнения гимнастических упражнений. Понимать и отличать физические качества «гибкость» и «координация». Описывать формы наблюдения</p>

			<p>Общие принципы выполнения гимнастических упражнений.</p>	
--	--	--	--	--

			<p>Гимнастический шаг. Гимнастический (мягкий) бег. Основные хореографические позиции.</p> <p>Место для занятий физическими упражнениями. Спортивное оборудование и инвентарь. Одежда для занятий физическими упражнениями. Техника безопасности при выполнении физических упражнений, проведении игр и спортивных эстафет.</p> <p>Распорядок дня. Личная гигиена. Основные правила личной гигиены. Самоконтроль. Строевые команды, построение, расчёт</p>	<p>за динамикой развития гибкости и координационных способностей.</p> <p>Определять состав одежды для занятий физическими упражнениями, основной перечень необходимого спортивного оборудования и инвентаря для занятий основной гимнастикой. Понимать и раскрывать основные безопасные принципы поведения на уроках физической культуры.</p> <p>Уметь составлять распорядок дня. Знать правила личной гигиены и правила закаливания. Знать строевые команды и определения при организации строя</p>
--	--	--	--	--

Итого по разделу	10		
------------------	----	--	--

Раздел 2. Способы физкультурной деятельности			
2.1	Самостоятельные занятия общеразвивающими и здоровьесформирующими физическими упражнениями	3	<p>Распорядок дня. Личная гигиена. Здоровый образ жизни. Жизненно важные навыки и умения человека</p> <p>Составлять индивидуальный распорядок дня. Отбирать и составлять упражнения основной гимнастики для утренней зарядки и физкультминуток. Оценивать своё состояние (ощущения) после закаливающих процедур. Называть основные правила личной гигиены. Выполнять простейшие закаливающие процедуры, оздоровительные занятия в режиме дня, комплексы упражнений для формирования стопы и осанки, развития мышц и основных физических качеств: гибкости, координации. Уметь измерять соотношение массы и длины тела. Вести дневник измерений</p>

2.2	Самостоятельные развивающие подвижные игры и спортивные эстафеты, строевые упражнения	5	Игры и игровые задания	<p>Общаться и взаимодействовать в игровой деятельности.</p> <p>Проводить общеразвивающие (музыкальносценические), ролевые подвижные игры и спортивные эстафеты с элементами соревновательной деятельности.</p> <p>Составлять игровые задания.</p> <p>Общаться и взаимодействовать в игровой деятельности</p>
2.3	Самоконтроль. Строевые команды и построения	2	Самоконтроль. Строевые команды. Построение, передвижение, расчет. Организующие команды и приемы	<p>Знать и определять внешние признаки утомления во время занятий гимнастикой.</p> <p>Соблюдать рекомендации по дыханию и технике выполнения физических упражнений.</p> <p>Различать и самостоятельно организовывать построения по строевым командам: «Становись!», «Равняйся!», «Смирно!», «Вольно!», «Отставить!», «Разойдись», «По порядку рассчитайсь!», «На первый–второй рассчитайсь!», «На первый–третий рассчитайсь!»</p>
Итого по разделу		10		

ФИЗИЧЕСКОЕ СОВЕРШЕНСТВОВАНИЕ				
Раздел 3. Физкультурно-оздоровительная деятельность				
3.1	Освоение упражнений основной гимнастики	34	<p>Упражнения основной гимнастики:</p> <ul style="list-style-type: none"> ▪ для формирования и развития опорно-двигательного аппарата; ▪ для укрепления мышц тела и развития гибкости позвоночника; ▪ для развития координации, моторики и жизненно важных навыков и умений. 	<p>1) Освоить универсальные умения по самостоятельному выполнению упражнений:</p> <p>а) для формирования и развития опорнодвигательного аппарата:</p> <ul style="list-style-type: none"> □ гимнастические упражнения общей разминки – приставные шаги вперёд на полной стопе; шаги с продвижением вперёд попеременно на носках и пятках; шаги с продвижением вперёд на носках стоя и в полуприседе; небольшие прыжки в полном приседе;

			<p>Контроль величины нагрузки и дыхания</p>	<ul style="list-style-type: none"> ▪ гимнастические упражнения партерной разминки – упражнения для формирования стопы, укрепления мышц стопы, развития гибкости и подвижности голеностопных суставов; ▪ хореографические позиции; <p>б) для укрепления мышц тела и развития гибкости позвоночника:</p> <ul style="list-style-type: none"> ▪ гимнастические упражнения для разогревания мышц спины методом «скручивания»; ▪ гимнастические упражнения для укрепления мышц спины и увеличения их эластичности; <p>в) для развития координации, моторики и жизненно важных навыков и умений:</p> <ul style="list-style-type: none"> ▪ развитие координации – шаги с продвижением вперёд, сочетаемые с отведением рук назад на горизонтальном уровне; бег, сочетаемый с круговыми движениями руками; подскоки через скакалку вперёд, назад; прыжки через скакалку вперёд, назад; баланс гимнастического мяча на ладони; передача мяча из руки в руку; одиночный отбив
--	--	--	---	--

				<p>мяча от пола; переброска мяча с ладони на тыльную сторону руки и обратно;</p>
--	--	--	--	--

				<p>перекат мяча по полу, по рукам; бросок и ловля мяча; танцевальные шаги: «полька» или «буратино», «ковырялочка», «верёвочка»;</p> <ul style="list-style-type: none"> ▪ для развития моторики – вращение кистью руки скакалки, сложенной вчетверо, перед собой, сложенной вдвое – поочередно в лицевой, боковой плоскостях; ▪ для освоения жизненно важных навыков и умений: равновесие: рабочая нога – колено вперёд; рабочая нога назад «арабеск» или «ласточка»; повороты в обе стороны на сорок пять градусов; прыжки толчком с двух ног вперёд, назад, с поворотом на сорок пять и девяносто градусов в обе стороны. <p>2) Освоить универсальные умения контролировать величину нагрузки.</p> <p>3) Освоить универсальные умения контролировать дыхание во время выполнения гимнастических упражнений</p>
--	--	--	--	---

3.2	Игры и игровые задания	20	Музыкально-сценические игры. Игровые задания. Спортивные эстафеты с мячом, со скакалкой	Освоить музыкально-сценические игры. Выполнять игровые задания, спортивные эстафеты с мячом, со скакалкой
3.3	Организующие команды и приёмы	2	Универсальные умения при выполнении организующих команд	Освоить универсальные умения при выполнении организующих команд: «Становись!», «Равняйся!», «Смирно!», «Вольно!», «Отставить!», «Разойдись», «По порядку рассчитайсь!», «На первый–второй рассчитайсь!», «На первый–третий рассчитайсь!»
Итого по разделу		56		
Раздел 4. Спортивно-оздоровительная деятельность				

4.1	Овладение физическими упражнениями	23	Универсальные умения по самостоятельному выполнению упражнений	<p>Овладеть универсальными умениями по самостоятельному выполнению упражнений:</p> <ul style="list-style-type: none"> ▪ гимнастические упражнения – упражнения для растяжки задней поверхности мышц бедра и формирования выворотности стоп; ▪ акробатические упражнения – «велосипед», «мост» из положения лежа; кувырок в сторону; ▪ подводящие упражнения к выполнению продольных и поперечных шпагатов («ящерка»), группировка; ▪ спортивные упражнения (по выбору), в т. ч. через игры и игровые задания
Итого по разделу		23		
ОБЩЕЕ КОЛИЧЕСТВО ЧАСОВ ПО ПРОГРАММЕ		99		

2 КЛАСС

№ п/п	Наименование разделов и тем учебного предмета	Количество часов	Программное содержание	Основные виды деятельности обучающихся
Раздел 1. Знания о физической культуре				

1.1	Знания о физической культуре	5	<p>Гармоничное физическое развитие. Контрольные измерения массы и длины своего тела. Осанка.</p> <p>Занятия гимнастикой в Древней Греции. Древние Олимпийские игры. Символ победы на Олимпийских играх. Возрождение Олимпийских игр. Современная история Олимпийских игр. Виды гимнастики в спорте</p>	<p>Находить необходимую информацию по темам.</p> <p>Объяснять связь массы и длины тела для гармоничного физического развития. Характеризовать показатели физического развития.</p> <p>Уметь определять правильную осанку. Понимать и раскрывать связь правильной осанки и развития здорового организма. Составлять комплексы упражнений для формирования правильной осанки.</p> <p>Пересказывать тексты по истории и современности олимпийского движения.</p>
-----	------------------------------	---	--	---

			<p>и олимпийские гимнастические виды спорта.</p> <p>Всероссийские и международные соревнования. Календарные соревнования.</p> <p>Эстетическое развитие. Упражнения по видам разминки. Танцевальные шаги. Музыкально-сценические игры</p>	<p>Объяснять структуру российского спортивного движения.</p> <p>Характеризовать систему проведения соревнований в России и мире.</p> <p>Подбирать упражнения основной гимнастики для использования передачи образа движением.</p> <p>Различать манеру выполнения танцевальных шагов русских народных танцев.</p> <p>Подбирать музыкальные фрагменты для передачи образа движением в музыкально-сценических играх</p>
1.2	Основы навыков плавания	4	<p>Плавание. Правила поведения в бассейне. Элементы плавания</p>	<p>Знать и объяснять правила поведения в бассейне.</p> <p>Знать общую информацию по плаванию.</p> <p>Осваивать элементы плавания. Уметь отмечать характерные ошибки при освоении основных элементов плавания</p>

Итого по разделу	9		
------------------	---	--	--

Раздел 2. Способы физкультурной деятельности

2.1	Самостоятельные занятия общеразвивающими и здоровьесформирующими физическими упражнениями	5	Гармоничное развитие. Осанка. Физическая нагрузка. Жизненно важные навыки и умения. Оценка динамики развития физических качеств	<p>Уметь измерять массу и длину тела.</p> <p>Составлять комплексы упражнений для формирования правильной осанки.</p> <p>Вести дневник наблюдения за динамикой развития гибкости и координации, изменениями длины и массы тела. Анализировать полученные результаты наблюдений.</p> <p>Различать упражнения по воздействию на развитие основных физических качеств (гибкость, координация, быстрота, сила).</p> <p>Отбирать и составлять упражнения основной гимнастики для тренировки отдельных мышц, физических качеств и способностей. Организовывать регулярное повторение освоенных гимнастических упражнений. Выполнять простейшие закаливающие процедуры, оздоровительные занятия в режиме дня, комплексы упражнений для формирования стопы и осанки, развития мышц и основных физических качеств: гибкости, координации.</p>
-----	---	---	---	---

				<p>Оценивать своё состояние (ощущения) после выполнения комплексов упражнений, закаливающих процедур</p>
--	--	--	--	--

2.2	Самостоятельные развивающие подвижные игры и спортивные эстафеты, строевые расчёты и упражнения	4	Игры и эстафеты, их правила. Ролевое взаимодействие	<p>Составлять правила новых игр и эстафет, вносить предложения по изменению существующих правил.</p> <p>Проводить общеразвивающие, ролевые, спортивные, туристические игры и игровые задания; спортивные эстафеты с элементами соревновательной деятельности.</p> <p>Выполнять ролевые действия при участии в игровой деятельности (тренер, судья, учитель, участник, капитан команды и т. д.).</p> <p>Выполнять самостоятельно действия на строевые команды «Напра-во!», «Нале-во!», «Кру-гом!»</p>
Итого по разделу		9		
ФИЗИЧЕСКОЕ СОВЕРШЕНСТВОВАНИЕ				
Раздел 3. Физкультурно-оздоровительная деятельность				

3.1	Овладение техникой выполнения упражнений основной гимнастики	48	Гимнастические упражнения по видам разминки. Общая разминка. Партерная разминка. Разминка у опоры.	Совершенствовать выполнение упражнений. <i>Общая разминка</i> Овладевать техникой выполнения новых упражнений общей разминки с контролем дыхания: гимнастический бег вперёд, назад; приставные шаги на полной стопе вперёд с движениями головой в стороны («индюшонок»); шаги в полном приседе («гусиный шаг»); небольшие прыжки в полном приседе («мячик»); шаги с наклоном туловища вперёд до касания грудью бедра («цапля»);
-----	--	----	---	---

				<p>приставные шаги в сторону с наклонами («качалка»); наклоны туловища вперёд, попеременно касаясь прямых ног животом, грудью («складочка»).</p> <p><i>Партнерная разминка</i></p> <p>Овладевать техникой выполнения упражнений для укрепления мышц спины и брюшного пресса («берёзка»); упражнения для укрепления мышц спины («рыбка», «коробочка»); упражнения для укрепления брюшного пресса («уголок»); упражнения для укрепления мышц спины и увеличения их эластичности («киска»); упражнения для развития гибкости: отведение ноги назад стоя на колене (махи назад) поочередно правой и левой ногой; прямые ноги разведены в стороны, наклоны туловища попеременно к каждой ноге, руки вверх, прижаты к ушам («кормысло»); упражнение для укрепления мышц живота, развития координации, укрепления мышц бёдер («неваляшка»).</p> <p><i>Разминка у опоры</i></p>
--	--	--	--	---

				<p>Овладевать техникой выполнения упражнений для укрепления голеностопных суставов, развития координации и увеличения</p>
--	--	--	--	---

			<p>Основная гимнастика. Подводящие упражнения, акробатические упражнения.</p> <p>Основная гимнастика. Упражнения</p>	<p>эластичности мышц: стоя лицом к гимнастической стенке (колени прямые, туловище и голова прямо, плечи опущены, живот и таз подтянуты, руки в опоре на гимнастической стенке на высоте талии, локти вниз) полуприсед (колени вперёд, вместе) – вытянуть колени – подняться на полупальцы – опустить пятки на пол в исходное положение. Наклоны туловища вперёд, назад и в сторону в опоре на полной стопе и на носках. Равновесие «пассе» (в сторону, затем вперёд) в опоре на стопе и на носках. Равновесие с ногой вперёд (горизонтально) и мах вперёд горизонтально.</p> <p>Приставные шаги в сторону и повороты. Прыжки: ноги вместе (с прямыми и с согнутыми коленями), разножка на сорок пять и девяносто градусов (вперёд и в сторону)</p> <p>Овладевать техникой выполнения подводящих и акробатических упражнений: кувырок вперёд, назад; шпагат, колесо, мост</p>
--	--	--	--	--

				<p>из положения сидя, стоя и вставание из положения мост.</p> <p>Овладевать техникой выполнения упражнений с гимнастическим предметом скакалка.</p>
--	--	--	--	---

			<p>для развития моторики и координации с гимнастическим предметом.</p> <p>Основная гимнастика. Комбинации упражнений</p>	<p>Вращение скакалки, сложенной вдвое, кистью руки, бросок и ловля скакалки.</p> <p>Высокие прыжки вперед через скакалку с двойным махом вперед.</p> <p>Бросок мяча в заданную плоскость и ловля мяча. Серия отбивов мяча.</p> <p>Осваивать принципы соединения упражнений в комбинации.</p> <p>Овладевать техникой выполнения упражнений в комбинациях</p>
3.2	Игры и игровые задания	10	<p>Общеразвивающие, ролевые, спортивные, туристические игры и игровые задания.</p> <p>Спортивные эстафеты с элементами соревновательной деятельности</p>	<p>Осваивать взаимодействие общеразвивающих, ролевых, спортивных, туристических игр и игровых заданий;</p> <p>спортивных эстафет с элементами соревновательной деятельности, в т. ч. спортивных эстафет с мячом, со скакалкой.</p> <p>Участвовать в играх, выполнять игровые задания</p>

3.3	Организующие команды и приёмы	2	Техника выполнения действий при строевых командах	Овладевать техникой выполнения действий при строевых командах «По порядку рассчитайсь!», «На первый–третий рассчитайсь!», «В одну шеренгу – стройся!», «В две шеренги – стройся!», «Напра-во!», «Нале-во!», «Кру-гом!»
Итого по разделу		60		
Раздел 4. Спортивно-оздоровительная деятельность				
4.1	Освоение упражнений для развития координации и развития жизненно важных навыков и умений	24	Основная гимнастика. Акробатика. Работа с гимнастическим предметом. Основы навыков плавания	Овладевать техникой выполнения упражнений для развития жизненно важных навыков и умений: группировка, кувырок, прыжки, повороты, равновесие, бросок и ловля гимнастического предмета. Осваивать плавательную подготовку (при наличии материально-технического оснащения). Осваивать упражнения ознакомительного плавания – универсальных умений дыхания в воде. Овладевать техникой выполнения упражнений для формирования навыков плавания: «поплавок», «морская звезда», «лягушонок», «весёлый дельфин». Осваивать спортивные стили плавания

Итого по разделу	24		
ОБЩЕЕ КОЛИЧЕСТВО ЧАСОВ ПО ПРОГРАММЕ	102		

3 КЛАСС

№ п/п	Наименование разделов и тем учебного предмета	Количество часов	Программное содержание	Основные виды деятельности обучающихся
Раздел 1. Знания о физической культуре				

1.1	Знания о физической культуре	5	<p>Нагрузка. Влияние нагрузки на мышцы. Влияние утренней гимнастики и регулярного выполнения физических упражнений с постепенным увеличением нагрузки на человека.</p> <p>Физические упражнения. Классификация физических упражнений по направлениям. Эффективность развития физических качеств в соответствии с возрастными периодами развития.</p>	<p>Находить необходимую информацию по темам.</p> <p>Объяснять влияние нагрузки на мышцы. Понимать и раскрывать связь между выполнением физических упражнений и гармоничным физическим, интеллектуальным и эстетическим развитием.</p> <p>Понимать и раскрывать смысл и необходимость классификации физических упражнений.</p> <p>Уметь определять физические упражнения в классификации по признаку исторически сложившихся систем физического воспитания. Характеризовать гимнастику в классификации по признаку исторически сложившихся систем физического воспитания и давать оценку эффективности её воздействия на строение и функции организма.</p>
-----	------------------------------	---	--	---

			Гимнастика. Подводящие упражнения. Характеристика подводящих упражнений	Уметь характеризовать подводящие упражнения и их значение. Уметь подбирать комплекс и объяснять технику выполнения гимнастических упражнений по преимущественной целевой направленности их использования
1.2	Основы навыков плавания	4	Плавание. Правила дыхания в воде при плавании, техника выполнения согласования двигательных действий при плавании	Знать и уметь представлять на суше правила дыхания в воде при плавании. Знать основные правила плавания – правильное дыхание, согласование работы ног и дыхания, согласование работы рук, координация всех частей тела. Знать и уметь описывать технику выполнения спортивных стилей плавания
Итого по разделу		9		
Раздел 2. Способы физкультурной деятельности				

2.1	Самостоятельные занятия общеразвивающими и здоровьесформирующими физическими упражнениями	6	Партерная разминка. Разминка у опоры. Элементы танцевальных движений. Моделирование физической нагрузки. Освоение навыков плавания	Осваивать навыки по самостоятельному ведению общей, партерной разминки и разминки у опоры. Осваивать универсальные умения по самостоятельному выполнению танцевальных движений под музыку, ритм, счёт. Моделировать физическую нагрузку при выполнении гимнастических упражнений для развития основных физических качеств.
-----	---	---	---	---

				<p>Осваивать и демонстрировать приёмы выполнения различных комбинаций гимнастических упражнений с использованием танцевальных шагов, поворотов, прыжков, гимнастических и акробатических упражнений.</p> <p>Подбирать комплексы и демонстрировать технику выполнения гимнастических упражнений по преимущественной целевой направленности их использования.</p> <p>Имитировать упражнения на суше для подготовки к освоению плавания: бег на месте, ноги не отрываются от пола, маленький диапазон движений; в положении сидя – интенсивные махи ногами, имитация плавания</p>
--	--	--	--	--

2.2	Самостоятельные развивающие подвижные игры и спортивные эстафеты, строевые упражнения	3	Игровая деятельность с ролевым участием. Правила безопасности при выполнении спортивных эстафет и игровых заданий. Организующие команды	Составлять правила новых игр и эстафет, вносить предложения по изменению существующих правил. Проводить общеразвивающие, ролевые, спортивные, туристические игры и игровые задания; спортивные эстафеты с элементами соревновательной деятельности. Выполнять ролевые действия при участии в игровой деятельности (тренер, судья, учитель, участник, капитан команды и т. д.).
-----	---	---	---	--

			<p>Проявлять самостоятельность в организации игр (спортивных эстафет) и игровых заданий. Проявлять коммуникативные качества, демонстрировать стремление к победе, уважительно относиться к соперникам. Устанавливать ролевое участие членов команды.</p> <p>Принимать адекватные решения в условиях игровой и спортивной деятельности. Оценивать правила безопасности в процессе выполняемой игры (эстафеты). Выполнять организующие команды для строевых упражнений: построение и перестроение в одну, две шеренги; повороты направо и налево; передвижение в колонне по одному с равномерной скоростью</p>
Итого по разделу		9	
ФИЗИЧЕСКОЕ СОВЕРШЕНСТВОВАНИЕ			
Раздел 3. Физкультурно-оздоровительная деятельность			

3.1	Освоение специальных упражнений основной гимнастики	38	<p>Основная гимнастика.</p> <p>Комплексы упражнений для целевого назначения.</p> <p>Универсальные умения в оздоровительных формах занятий.</p> <p>Перемещения различными способами</p>	<p>Совершенствовать выполнение упражнений: освоить комплексы упражнений для укрепления отдельных мышечных групп (мышцы спины, мышцы ног, мышцы рук, мышцы живота);</p> <p>освоить комплексы упражнений, учитывающих особенности режима работы мышц (динамичные, статичные);</p>
				<p>освоить комплексы упражнений, для развития: гибкости позвоночника, подвижности тазобедренных, коленных и голеностопных суставов, эластичности мышц ног и координационно-скоростных способностей; проявлять физические качества: гибкость, координацию, быстроту и демонстрировать динамику их развития; осваивать универсальные умения по самостоятельному выполнению упражнений в оздоровительных формах занятий;</p> <p>осваивать строевой и походный шаг;</p> <p>осваивать универсальные умения выполнения перемещений различными способами передвижений, включая перекаты, повороты, прыжки, танцевальные шаги</p>

3.2	Игры и игровые задания	10	Спортивные игры с использованием элементов единоборства	Проводить и участвовать в спортивных играх, в том числе с использованием элементов единоборства и элементов видов спорта
Итого по разделу		48		
Раздел 4. Спортивно-оздоровительная деятельность				
4.1	Комбинации упражнений основной гимнастики	14	Основная гимнастика. Специальные упражнения: прыжки, повороты, равновесия. Танцевальные шаги и элементы	Овладеть техникой выполнения специальных упражнений для развития двигательных качеств: прыгучесть, способность к вращательным движениям, способность к сохранению равновесия через освоение технических действий: повороты и прыжки
				в комбинации с использованием гимнастических предметов; серия поворотов и прыжков на девяносто и сто восемьдесят градусов; прыжки с толчком одной ногой, обеими ногами с прямыми и согнутыми коленями, прямо и с полуповоротом, с места и с разбега; прыжки и подскоки через вращающуюся скакалку. Осваивать и демонстрировать комбинации упражнений с использованием танцевальных шагов и элементов

4.2	Спортивные упражнения	12	Спортивные упражнения. Техника спортивного плавания. Нормативы ГТО	<p>Осваивать универсальные умения при выполнении специальных физических упражнений, входящих в программу начальной подготовки по виду спорта (по выбору).</p> <p>Осваивать и демонстрировать технику стилей спортивного плавания (на выбор) (при наличии материально-технического обеспечения).</p> <p>Демонстрировать динамику улучшения показателей скорости при плавании на определённое расстояние. Осваивать универсальные умения для выполнения нормативов ГТО, соответствующих возрастному этапу и уровню физической подготовки</p>
4.3	Туристические физические упражнения	4	Универсальные умения и навыки туристической деятельности	Осваивать и демонстрировать универсальные умения для выполнения игровых заданий туристической деятельности

4.4	Подготовка к демонстрации полученных результатов	6	Формы демонстрации физических результатов	Осваивать контрольно-тестовые упражнения для определения динамики развития гибкости и координации. Осваивать тестовые упражнения ГТО II ступени. Осваивать универсальные умения подготовки и демонстрации показательного выступления. Участвовать в соревновательной деятельности внутришкольных этапов различных соревнований, фестивалей, конкурсов, мастерклассов, открытых уроков с использованием полученных навыков и умений
Итого по разделу		36		
ОБЩЕЕ КОЛИЧЕСТВО ЧАСОВ ПО ПРОГРАММЕ		102		

4 КЛАСС

№ п/п	Наименование разделов и тем учебного предмета	Количество часов	Программное содержание	Основные виды деятельности обучающихся
Раздел 1. Знания о физической культуре				

1.1	Знания о физической культуре	9	<p>Характеристика физической культуры, ее роль в общей культуре человека.</p> <p>Спорт, задачи и результаты спортивной подготовки.</p> <p>Важные навыки жизнедеятельности человека.</p> <p>Туристическая деятельность.</p> <p>Разновидности туристической деятельности.</p> <p>Туристические упражнения и роль туристической деятельности в ориентировании на местности и жизнеобеспечении в трудных ситуациях.</p> <p>Строевые команды.</p> <p>Строевые упражнения.</p> <p>Правила предупреждения</p>	<p>Определять и кратко характеризовать физическую культуру, её роль в общей культуре человека.</p> <p>Пересказывать тексты по истории физической культуры, олимпизма.</p> <p>Понимать и раскрывать связь физической культуры с трудовой и военной деятельностью.</p> <p>Называть направления физической культуры в классификации физических упражнений по признаку исторически сложившихся систем физического воспитания.</p> <p>Понимать и перечислять физические упражнения в классификации по преимущественной целевой направленности.</p> <p>Формулировать основные задачи физической культуры.</p> <p>Объяснять отличия задач физической культуры от задач спорта.</p> <p>Приводить примеры спортивной подготовки.</p>
-----	------------------------------	---	--	---

			<p>травматизма на уроке «Физическая культура»</p>	<p>Характеризовать навыки плавания и гимнастики как важные навыки жизнедеятельности человека.</p> <p>Характеризовать туристическую деятельность, её место в классификации физических упражнений по признаку исторически сложившихся систем физического воспитания и отмечать роль туристической деятельности в ориентировании на местности и жизнеобеспечении в трудных ситуациях.</p> <p>Давать основные определения по организации строевых упражнений.</p> <p>Знать строевые команды и демонстрировать освоенные строевые упражнения. Знать технику выполнения упражнения для тестирования результатов развития физических качеств и способностей: гибкости, координационно-скоростных способностей.</p> <p>Определять ситуации, требующие применения правил предупреждения травматизма. Определять состав спортивной</p>
--	--	--	---	--

				<p>одежды в зависимости от погодных условий и условий занятий.</p> <p>Различать физические упражнения по воздействию на развитие физических качеств и способностей.</p>
--	--	--	--	---

				<p>Различать физические упражнения по целевому назначению: общеразвивающие, спортивные туристические.</p> <p>Знать правила ориентирования на местности и правила безопасной жизнедеятельности на природе</p>
Итого по разделу		9		
Раздел 2. Способы физкультурной деятельности				

2.1	Способы физкультурной деятельности	15	<p>Самостоятельные занятия общеразвивающими и здоровьесформирующими физическими упражнениями. Методы проектной деятельности для гармоничного физического, интеллектуального, эстетического развития на основе исследований данных дневника наблюдений за своим физическим развитием. Показатели развития физических качеств и способностей и методики определения динамики их</p>	<p>Находить информацию по теме. Проявлять творческое начало при подготовке демонстрации личных результатов обучения по программе. Использовать методы проектной деятельности для гармоничного физического, интеллектуального, эстетического развития на основе исследований данных дневника наблюдений за своим физическим развитием. Составлять индивидуальный режим дня, вести дневник наблюдений за своим физическим развитием, в том числе оценивая своё состояние после закаливающих процедур. Измерять показатели развития физических качеств и способностей по методикам программы (гибкость, координационно-скоростные способности). Объяснять технику разученных гимнастических упражнений и специальных</p>
-----	------------------------------------	----	---	---

		<p>развития. Моделирование комплексов упражнений. Туристический поход, составление маршрута, ориентирование на местности</p>	<p>физических упражнений по виду спорта (по выбору). Общаться и взаимодействовать в игровой деятельности. Моделировать комплексы упражнений по заданной цели: на развитие гибкости, координации, быстроты, моторики, улучшение подвижности суставов, увеличение эластичности мышц, формирование стопы и осанки, развитие меткости и т. д. Составлять, организовывать и проводить подвижные игры с элементами соревновательной деятельности. Собирать комплект базового снаряжения для похода на короткие дистанции. Составлять маршрут похода на короткие дистанции; использовать карту и компас для определения места нахождения</p>
Итого по разделу		15	
ФИЗИЧЕСКОЕ СОВЕРШЕНСТВОВАНИЕ			
Раздел 3. Физкультурно-оздоровительная деятельность			

3.1	Овладение техникой выполнения специальных комплексов упражнений основной гимнастики	20	Техника выполнения специальных комплексов упражнений основной гимнастики: — для укрепления отдельных мышечных	Совершенствовать выполнение упражнений. Овладеть техникой выполнения комплексов упражнений для укрепления отдельных мышечных групп (мышцы спины, мышцы ног, мышцы рук, мышцы живота). Овладеть техникой выполнения комплексов
			групп; — учитывающих особенности режима работы мышц; — для развития гибкости позвоночника, подвижности тазобедренных, коленных и голеностопных суставов, эластичности мышц ног и координационноскоростных способностей	упражнений, учитывающих особенности режима работы мышц (динамичные, статичные). Овладеть техникой выполнения комплексов упражнений для развития гибкости позвоночника, подвижности тазобедренных, коленных и голеностопных суставов, эластичности мышц ног и координационноскоростных способностей.

3.2	Универсальные умения по самостоятельному выполнению упражнений в оздоровительных формах занятий и выполнения перемещений различными способами передвижений	13	Составление комплексов утренней гимнастики, физкультминуток по целевым задачам. Общефизическая подготовка по индивидуальной образовательной траектории	Проявлять физические качества: гибкость, координацию, быстроту – и демонстрировать динамику их развития. Овладеть универсальными умениями по самостоятельному выполнению упражнений в оздоровительных формах занятий. Овладеть техникой выполнения строевого, походного шага. Овладеть универсальными умениями выполнения перемещений различными способами передвижений, включая: перекаты, повороты, прыжки, танцевальные шаги
3.3	Игры и игровые задания	6	Спортивные игры с элементами видов спорта	Проводить спортивные игры, в том числе с использованием элементов единоборства и элементов видов спорта, и участвовать в них
Итого по разделу		39		

Раздел 4. Спортивно-оздоровительная деятельность

4.1	Универсальные умения выполнения физических упражнений при взаимодействии в группах	4	Физические упражнения. Взаимодействие в группах	Овладеть универсальными умениями при выполнении организующих упражнений для групп, в том числе при выполнении спортивных упражнений.
-----	--	---	--	--

4.2	Универсальные умения плавания спортивными стилями	14	Плавание. Стили плавания	Овладеть универсальными умениями по взаимодействию в парах и группах при разучивании специальных физических упражнений.
4.3	Универсальные умения удержания гимнастических предметов (мяч, скакалка) при передаче, броске, ловле, вращении, перекатах	3	Работа с гимнастическими предметами для развития моторики и координационно-скоростных способностей	Проявлять физические качества гибкости, координации и быстроты при выполнении специальных физических упражнений и упражнений основной гимнастики. Моделировать комплексы упражнений общей гимнастики по видам разминки (общая, партерная, у опоры).
4.4	Универсальные умения удержания равновесий, выполнения прыжков, поворотов, танцевальных шагов индивидуально и в группах,	4	Развитие координации. Равновесия. Прыжки. Повороты. Танцевальные движения. Акробатика	Выявлять характерные ошибки при выполнении гимнастических упражнений и техники плавания. Овладеть техникой одним (или несколькими) стилем плавания (на выбор). Выполнять плавание на скорость (при наличии материально-технической базы). Соблюдать правила техники безопасности при занятиях физической культурой и спортом. Овладеть универсальным умением удержания

	выполнения акробатических упражнений			
--	--	--	--	--

4.5	<p>Организация и проведение подвижных игр, игровых заданий, спортивных эстафет. Организация участия в соревновательной деятельности, контрольно-тестовых упражнениях, сдаче нормативов ГТО</p>	4	<p>Организация соревновательной деятельности через демонстрацию полученных навыков и умений</p>	<p>гимнастических предметов (мяч, скакалка) при передаче, броске, ловле, вращении, перекатах.</p> <p>Демонстрировать технику выполнения равновесий, поворотов, прыжков толчком с одной ноги (попеременно), на месте и с разбега.</p> <p>Осваивать технику выполнения акробатических упражнений (кувырок, колесо, шпагат/полушпагат, мост из различных положений по выбору, стойка на руках).</p> <p>Осваивать и демонстрировать технику танцевальных шагов, выполняемых индивидуально, парами, в группах.</p> <p>Осваивать и демонстрировать универсальные умения в самостоятельной организации и проведении подвижных игр, игровых заданий, спортивных эстафет.</p> <p>Осваивать и демонстрировать универсальные умения управлять эмоциями в процессе учебной и игровой деятельности.</p> <p>Участвовать в соревновательной деятельности внутришкольных этапов различных соревнований, фестивалей, конкурсов, мастерклассов, открытых уроков с</p>
-----	--	---	---	---

				использованием полученных навыков и умений, в контрольно-тестовых упражнениях, сдаче нормативов ГТО
--	--	--	--	---

4.6	Игры и игровые задания, спортивные эстафеты	4	<p>Игры и игровые задания, спортивные эстафеты, воспитательная, эстетическая их составляющие:</p> <p>— воспитание патриотизма, любви к природе, интереса к окружающему миру, ответственности, формирование воли, выдержки, взаимопомощи, решительности, смекалки, командной работы и т. д.; — воспитание культуры движения, понимание эстетической привлекательности, музыкальности, творчества и т. д.</p>	<p>Демонстрировать игры, спортивные эстафеты и выполнять игровые задания.</p> <p>Принимать на себя ответственность за команду и распределять ролевое участие членов команды.</p> <p>Соблюдать правила игр и правила безопасного поведения во время игр.</p> <p>Уметь описывать правила игр и спортивных эстафет.</p> <p>Проявлять положительные качества личности (волю, смелость, честность, выдержку, решительность), соблюдать этические нормы поведения.</p> <p>Проявлять коммуникативные качества, демонстрировать взаимопомощь и уважительное отношение к соперникам.</p> <p>Проявлять фантазию и инициативу в игровой деятельности.</p> <p>Выполнять в ритм/на счёт, на музыкальный такт упражнения, танцевальные движения.</p> <p>Передавать характер сюжета, замысла игрового задания движением тела, мимикой лица.</p>
-----	---	---	---	--

				<p>Демонстрировать взаимопомощь в команде и уважительное отношение к природе, окружающей среде.</p>
--	--	--	--	--

				<p>Соблюдать правила безопасности во время похода.</p> <p>Проявлять смекалку.</p> <p>Соблюдать приёмы безопасной жизнедеятельности на природе.</p> <p>Выполнять необходимые условия дисциплины и командной работы</p>
4.7	Подготовка к демонстрации полученных результатов	6	Формы демонстрации физических результатов	<p>Демонстрировать и выполнять контрольно-тестовые упражнения для определения динамики развития гибкости, координации. Демонстрировать тестовые упражнения ГТО II ступени.</p> <p>Демонстрировать универсальные умения подготовки и демонстрации показательного выступления</p>
Итого по разделу		39		
ОБЩЕЕ КОЛИЧЕСТВО ЧАСОВ ПО ПРОГРАММЕ		102		

ФЕДЕРАЛЬНАЯ РАБОЧАЯ ПРОГРАММА ПО УЧЕБНОМУ ПРЕДМЕТУ «ФИЗИЧЕСКАЯ КУЛЬТУРА». ВАРИАНТ № 2

ПОЯСНИТЕЛЬНАЯ ЗАПИСКА

Программа по физической культуре на уровне начального общего образования составлена на основе требований к результатам освоения программы начального общего образования ФГОС НОО, а также ориентирована на целевые приоритеты духовно-нравственного развития, воспитания и социализации обучающихся, сформулированные в федеральной рабочей программе воспитания.

При создании программы по физической культуре учитывались потребности современного российского общества в физически крепком и деятельном подрастающем поколении, способном активно включаться в разнообразные формы здорового образа жизни, использовать ценности физической культуры для саморазвития, самоопределения и самореализации.

В программе по физической культуре нашли своё отражение объективно сложившиеся реалии современного социокультурного развития общества, условия деятельности образовательных организаций, запросы родителей обучающихся, педагогических работников на обновление содержания образовательного процесса, внедрение в его практику современных подходов, новых методик и технологий.

Изучение учебного предмета «Физическая культура» имеет важное значение в онтогенезе обучающихся. Оно активно воздействует на развитие их физической, психической и социальной природы, содействует укреплению здоровья, повышению защитных свойств организма, развитию памяти, внимания и мышления, предметно ориентируется на активное вовлечение обучающихся в самостоятельные занятия физической культурой и спортом.

Целью образования по физической культуре на уровне начального общего образования является формирование у обучающихся основ здорового образа жизни, активной творческой самостоятельности в проведении разнообразных форм занятий физическими упражнениями. Достижение данной цели обеспечивается ориентацией учебного предмета на укрепление и сохранение здоровья обучающихся, приобретение ими знаний и способов самостоятельной деятельности, развитие физических качеств и освоение физических упражнений оздоровительной, спортивной и прикладно-ориентированной направленности.

Развивающая ориентация учебного предмета «Физическая культура» заключается в формировании у обучающихся необходимого и достаточного физического здоровья, уровня развития физических качеств и обучения физическим упражнениям разной функциональной направленности.

Существенным достижением такой ориентации является постепенное вовлечение обучающихся в здоровый образ жизни за счёт овладения ими знаниями и умениями по организации самостоятельных занятий подвижными играми, коррекционной, дыхательной и зрительной гимнастикой, проведения физкультурминуток и утренней зарядки, закаливающих процедур, наблюдений за физическим развитием и физической подготовленностью.

Воспитывающее значение учебного предмета раскрывается в приобщении обучающихся к истории и традициям физической культуры и спорта народов России, формировании интереса к регулярным занятиям физической культурой и спортом, осознании роли занятий физической культурой в укреплении здоровья, организации активного отдыха и досуга. В процессе обучения у обучающихся активно формируются положительные навыки и способы поведения, общения и взаимодействия со сверстниками и учителями, оценивания своих действий и поступков в процессе совместной коллективной деятельности.

Методологической основой структуры и содержания программы по физической культуре для начального общего образования являются базовые положения личностно-деятельностного подхода, ориентирующие педагогический

процесс на развитие целостной личности обучающихся. Достижение целостного развития становится возможным благодаря освоению обучающимися двигательной деятельности, представляющей собой основу содержания учебного предмета «Физическая культура». Двигательная деятельность оказывает активное влияние на развитие психической и социальной природы обучающихся. Как и любая деятельность, она включает в себя информационный, операциональный и мотивационно-процессуальный компоненты, которые находят своё отражение в соответствующих дидактических линиях учебного предмета.

В целях усиления мотивационной составляющей учебного предмета и подготовки обучающихся к выполнению комплекса ГТО в структуру программы по физической культуре в раздел «Физическое совершенствование» вводится образовательный модуль «Прикладно-ориентированная физическая культура». Данный модуль позволит удовлетворить интересы обучающихся в занятиях спортом и активном участии в спортивных соревнованиях, развитии национальных форм соревновательной деятельности и систем физического воспитания.

Содержание модуля «Прикладно-ориентированная физическая культура» обеспечивается программами по видам спорта, которые могут использоваться образовательными организациями исходя из интересов обучающихся, физкультурно-спортивных традиций, наличия необходимой материальнотехнической базы, квалификации педагогического состава. Образовательные организации могут разрабатывать своё содержание для модуля «Прикладноориентированная физическая культура» и включать в него популярные национальные виды спорта, подвижные игры и развлечения, основывающиеся на этнокультурных, исторических и современных традициях региона и школы.

Содержание программы по физической культуре изложено по годам обучения и раскрывает основные её содержательные линии, обязательные для изучения в каждом классе: «Знания о физической культуре», «Способы самостоятельной деятельности» и «Физическое совершенствование».

Планируемые результаты включают в себя личностные, метапредметные и предметные результаты.

Результативность освоения учебного предмета обучающимися достигается посредством современных научно-обоснованных инновационных средств, методов и форм обучения, информационно-коммуникативных технологий и передового педагогического опыта.

Общее число часов, рекомендованных для изучения физической культуры – 405 часов: в 1 классе – 99 часов (3 часа в неделю), во 2 классе – 102 часа (3 часа в неделю), в 3 классе – 102 часа (3 часа в неделю), в 4 классе – 102 часа (3 часа в неделю).

СОДЕРЖАНИЕ ОБУЧЕНИЯ

1 КЛАСС

Знания о физической культуре

Понятие «физическая культура» как занятия физическими упражнениями и спортом по укреплению здоровья, физическому развитию и физической подготовке. Связь физических упражнений с движениями животных и трудовыми действиями древних людей.

Способы самостоятельной деятельности

Режим дня и правила его составления и соблюдения.

Физическое совершенствование.

Оздоровительная физическая культура

Гигиена человека и требования к проведению гигиенических процедур. Осанка и комплексы упражнений для правильного её развития. Физические упражнения для физкультминуток и утренней зарядки.

Спортивно-оздоровительная физическая культура

Правила поведения на уроках физической культуры, подбора одежды для занятий в спортивном зале и на открытом воздухе.

Гимнастика с основами акробатики.

Исходные положения в физических упражнениях: стойки, упоры, седы, положения лёжа. Строевые упражнения: построение и перестроение в одну и две шеренги, стоя на месте, повороты направо и налево, передвижение в колонне по одному с равномерной скоростью.

Гимнастические упражнения: стилизованные способы передвижения ходьбой и бегом, упражнения с гимнастическим мячом и гимнастической скакалкой, стилизованные гимнастические прыжки.

Акробатические упражнения: подъём туловища из положения лёжа на спине и животе, подъём ног из положения лёжа на животе, сгибание рук в положении упор лёжа, прыжки в группировке, толчком двумя ногами, прыжки в упоре на руки, толчком двумя ногами.

Лыжная подготовка.

Переноска лыж к месту занятия. Основная стойка лыжника. Передвижение на лыжах ступающим шагом (без палок). Передвижение на лыжах скользящим шагом (без палок).

Лёгкая атлетика.

Равномерная ходьба и равномерный бег. Прыжки в длину и высоту с места толчком двумя ногами, в высоту с прямого разбега.

Подвижные и спортивные игры.

Считалки для самостоятельной организации подвижных игр.

Прикладно-ориентированная физическая культура

Развитие основных физических качеств средствами спортивных и подвижных игр. Подготовка к выполнению нормативных требований комплекса ГТО.

2 КЛАСС

Знания о физической культуре

Из истории возникновения физических упражнений и первых соревнований.

Зарождение Олимпийских игр древности. Способы самостоятельной деятельности

Физическое развитие и его измерение. Физические качества человека: сила, быстрота, выносливость, гибкость, координация и способы их измерения. Составление дневника наблюдений по физической культуре.

Физическое совершенствование

Оздоровительная физическая культура

Закаливание организма обтиранием. Составление комплекса утренней зарядки и физкультминутки для занятий в домашних условиях.

Спортивно-оздоровительная физическая культура Гимнастика с основами акробатики.

Правила поведения на занятиях гимнастикой и акробатикой. Строевые команды в построении и перестроении в одну шеренгу и колонну по одному; при поворотах направо и налево, стоя на месте и в движении. Передвижение в колонне по одному с равномерной и изменяющейся скоростью движения.

Упражнения разминки перед выполнением гимнастических упражнений.

Прыжки со скакалкой на двух ногах и поочередно на правой и левой ноге на месте. Упражнения с гимнастическим мячом: подбрасывание, перекаты и наклоны с мячом в руках. Танцевальный хороводный шаг, танец галоп.

Лыжная подготовка.

Правила поведения на занятиях лыжной подготовкой. Упражнения на лыжах: передвижение двухшажным попеременным ходом, спуск с небольшого склона в основной стойке, торможение лыжными палками на учебной трассе и падением на бок во время спуска. *Лёгкая атлетика.*

Правила поведения на занятиях лёгкой атлетикой. Броски малого мяча в неподвижную мишень разными способами из положения стоя, сидя и лёжа. Разнообразные сложно-координированные прыжки толчком одной ногой и двумя ногами с места, в движении в разных направлениях, с разной амплитудой и траекторией полёта. Прыжок в высоту с прямого разбега. Ходьба по гимнастической скамейке с изменением скорости и направления движения. Беговые сложно-координационные упражнения: ускорения из разных исходных положений, змейкой, по кругу, обеганием предметов, с преодолением небольших препятствий.

Подвижные игры.

Подвижные игры с техническими приёмами спортивных игр (баскетбол, футбол).

Прикладно-ориентированная физическая культура

Подготовка к соревнованиям по комплексу ГТО. Развитие основных физических качеств средствами подвижных и спортивных игр.

3 КЛАСС

Знания о физической культуре

Из истории развития физической культуры у древних народов, населявших территорию России. История появления современного спорта.

Способы самостоятельной деятельности

Виды физических упражнений, используемых на уроках физической культуры: общеразвивающие, подготовительные, соревновательные, их отличительные признаки и предназначение. Способы измерения пульса на занятиях физической культурой (наложение руки под грудь). Дозировка нагрузки при развитии физических качеств на уроках физической культуры. Дозирование физических упражнений для комплексов физкультурминутки и утренней зарядки. Составление графика занятий по развитию физических качеств на учебный год.

Физическое совершенствование

Оздоровительная физическая культура

Закаливание организма при помощи обливания под душем. Упражнения дыхательной и зрительной гимнастики, их влияние на восстановление организма после умственной и физической нагрузки.

Спортивно-оздоровительная физическая культура Гимнастика

с основами акробатики.

Строевые упражнения в движении противоходом, перестроении из колонны по одному в колонну по три, стоя на месте и в движении. Упражнения в лазании по канату в три приёма. Упражнения на гимнастической скамейке в передвижении стилизованными способами ходьбы: вперёд, назад, с высоким подниманием колен и изменением положения рук, приставным шагом правым и левым боком. Передвижения по наклонной гимнастической скамейке: равномерной ходьбой с поворотом в разные стороны и движением руками, приставным шагом правым и левым боком.

Упражнения в передвижении по гимнастической стенке: ходьба приставным шагом правым и левым боком по нижней жерди, лазанье разноимённым способом.

Прыжки через скакалку с изменяющейся скоростью вращения на двух ногах и поочерёдно на правой и левой ноге, прыжки через скакалку назад с равномерной скоростью.

Ритмическая гимнастика: стилизованные наклоны и повороты туловища с изменением положения рук, стилизованные шаги на месте в сочетании с движением рук, ног и туловища. Упражнения в танцах галоп и полька.

Лёгкая атлетика.

Прыжок в длину с разбега, способом согнув ноги. Броски набивного мяча из-за головы в положении сидя и стоя на месте. Беговые упражнения скоростной и координационной направленности: челночный бег, бег с преодолением препятствий, с ускорением и торможением, максимальной скоростью на дистанции 30 м.

Лыжная подготовка.

Передвижение одновременным двухшажным ходом. Упражнения в поворотах на лыжах переступанием стоя на месте и в движении. Торможение плугом.

Плавательная подготовка.

Правила поведения в бассейне. Виды современного спортивного плавания: кроль на груди и спине, брас. Упражнения ознакомительного плавания: передвижение по дну ходьбой и прыжками, погружение в воду и всплывание, скольжение на воде. Упражнения в плавании кролем на груди.

Подвижные и спортивные игры.

Подвижные игры на точность движений с приёмами спортивных игр и лыжной подготовки. Баскетбол: ведение баскетбольного мяча, ловля и передача баскетбольного мяча. Волейбол: прямая нижняя подача, приём и передача мяча снизу двумя руками на месте и в движении. Футбол: ведение футбольного мяча, удар по неподвижному футбольному мячу. *Прикладно-ориентированная физическая культура*

Развитие основных физических качеств средствами базовых видов спорта. Подготовка к выполнению нормативных требований комплекса ГТО.

4 КЛАСС

Знания о физической культуре

Из истории развития физической культуры в России. Развитие национальных видов спорта в России.

Способы самостоятельной деятельности

Физическая подготовка. Влияние занятий физической подготовкой на работу организма. Регулирование физической нагрузки по пульсу на самостоятельных занятиях физической подготовкой. Определение тяжести нагрузки на самостоятельных занятиях физической подготовкой по внешним признакам и самочувствию. Определение возрастных особенностей физического развития и физической подготовленности посредством регулярного наблюдения. Оказание первой помощи при травмах во время самостоятельных занятий физической культурой.

Физическое совершенствование

Оздоровительная физическая культура

Оценка состояния осанки, упражнения для профилактики её нарушения (на расслабление мышц спины и профилактику сутулости). Упражнения для снижения массы тела за счёт упражнений с высокой активностью работы больших мышечных групп. Закаливающие процедуры: купание в естественных водоёмах, солнечные и воздушные процедуры.

Спортивно-оздоровительная физическая культура Гимнастика с основами акробатики.

Предупреждение травматизма при выполнении гимнастических и акробатических упражнений. Акробатические комбинации из хорошо освоенных упражнений. Опорный прыжок через гимнастического козла с разбега способом напрыгивания. Упражнения на низкой гимнастической перекладине: висы и упоры, подъём переворотом. Упражнения в танце «Летка-енка».

Лёгкая атлетика. Предупреждение травматизма во время выполнения легкоатлетических упражнений. Прыжок в высоту с разбега перешагиванием. Технические действия при беге по легкоатлетической дистанции: низкий старт, стартовое ускорение, финиширование. Метание малого мяча на дальность стоя на месте.

Лыжная подготовка.

Предупреждение травматизма во время занятий лыжной подготовкой.

Упражнения в передвижении на лыжах одновременным одношажным ходом.

Плавательная подготовка.

Предупреждение травматизма во время занятий плавательной подготовкой. Упражнения в плавании кролем на груди, ознакомительные упражнения в плавании кролем на спине.

Подвижные и спортивные игры.

Предупреждение травматизма на занятиях подвижными играми. Подвижные игры общефизической подготовки. Волейбол: нижняя боковая подача, приём и передача мяча сверху, выполнение освоенных технических действий в условиях игровой деятельности. Баскетбол: бросок мяча двумя руками от груди с места, выполнение освоенных технических действий в условиях игровой деятельности.

Футбол: остановки катящегося мяча внутренней стороной стопы, выполнение освоенных технических действий в условиях игровой деятельности.

Прикладно-ориентированная физическая культура

Упражнения физической подготовки на развитие основных физических качеств. Подготовка к выполнению нормативных требований комплекса ГТО.

ПЛАНИРУЕМЫЕ РЕЗУЛЬТАТЫ ОСВОЕНИЯ ПРОГРАММЫ ПО ФИЗИЧЕСКОЙ КУЛЬТУРЕ НА УРОВНЕ НАЧАЛЬНОГО ОБЩЕГО ОБРАЗОВАНИЯ

ЛИЧНОСТНЫЕ РЕЗУЛЬТАТЫ

Личностные результаты освоения программы по физической культуре на уровне начального общего образования достигаются в единстве учебной и воспитательной деятельности в соответствии с традиционными российскими социокультурными и духовно-нравственными ценностями, принятыми в обществе правилами и нормами поведения и способствуют процессам самопознания, самовоспитания и саморазвития, формирования внутренней позиции личности.

В результате изучения физической культуры на уровне начального общего образования у обучающегося будут сформированы следующие личностные результаты:

становление ценностного отношения к истории и развитию физической культуры народов России, осознание её связи с трудовой деятельностью и укреплением здоровья человека;

формирование нравственно-этических норм поведения и правил межличностного общения во время подвижных игр и спортивных соревнований, выполнения совместных учебных заданий; проявление уважительного отношения к соперникам во время

соревновательной деятельности, стремление оказывать первую помощь при травмах и ушибах; уважительное отношение к содержанию национальных подвижных игр,

этнокультурным формам и видам соревновательной деятельности; стремление к формированию культуры здоровья, соблюдению правил

здорового образа жизни; проявление интереса к исследованию индивидуальных особенностей физического развития и физической подготовленности, влияния занятий физической культурой и спортом на их показатели.

МЕТАПРЕДМЕТНЫЕ РЕЗУЛЬТАТЫ

В результате изучения физической культуры на уровне начального общего образования у обучающегося будут сформированы познавательные универсальные учебные действия, коммуникативные универсальные учебные действия, регулятивные универсальные учебные действия, совместная деятельность.

1 КЛАСС

По окончании 1 класса у обучающегося будут сформированы следующие универсальные учебные действия:

Познавательные универсальные учебные действия Базовые

логические и исследовательские действия:

находить общие и отличительные признаки в передвижениях человека и животных; устанавливать связь между бытовыми движениями древних людей

и физическими упражнениями из современных видов спорта; сравнивать способы передвижения ходьбой и бегом, находить между ними общие и отличительные признаки; выявлять признаки правильной и неправильной осанки, приводить возможные причины её нарушений.

Коммуникативные универсальные учебные действия Общение:

воспроизводить названия разучиваемых физических упражнений и их исходные положения; высказывать мнение о положительном влиянии занятий физической культурой, оценивать влияние гигиенических процедур на укрепление здоровья; управлять эмоциями во время занятий физической культурой и проведения подвижных игр, соблюдать правила поведения и положительно относиться к замечаниям других обучающихся и учителя; обсуждать правила проведения подвижных игр, обосновывать объективность определения победителей.

Регулятивные универсальные учебные действия Самоорганизация и самоконтроль:

выполнять комплексы физкультминуток, утренней зарядки, упражнений по профилактике нарушения и коррекции осанки; выполнять учебные задания по обучению новым физическим упражнениям и развитию физических качеств; проявлять уважительное отношение к участникам совместной игровой и соревновательной деятельности.

2 КЛАСС

По окончании 2 класса у обучающегося будут сформированы следующие универсальные учебные действия:

Познавательные универсальные учебные действия Базовые логические и исследовательские действия:

характеризовать понятие «физические качества», называть физические качества и определять их отличительные признаки; понимать связь между закаливающими процедурами и укреплением здоровья; выявлять отличительные признаки упражнений на развитие разных физических качеств, приводить примеры и демонстрировать их выполнение; обобщать знания, полученные в практической деятельности, составлять индивидуальные комплексы упражнений физкультминуток и утренней зарядки, упражнений на профилактику нарушения осанки; вести наблюдения за изменениями показателей физического развития и физических качеств, проводить процедуры их измерения.

Коммуникативные универсальные учебные действия Общение:

объяснять назначение упражнений утренней зарядки, приводить соответствующие примеры её положительного влияния на организм обучающихся

(в пределах изученного); исполнять роль капитана и судьи в подвижных играх, аргументированно высказывать суждения о своих действиях и принятых решениях; выполнять небольшие сообщения по истории возникновения подвижных игр и спортивных соревнований, планированию режима дня, способам измерения показателей физического развития и физической подготовленности.

Регулятивные универсальные учебные действия Самоорганизация и самоконтроль:

соблюдать правила поведения на уроках физической культуры с учётом их учебного содержания, находить в них различия (легкоатлетические, гимнастические и игровые уроки, занятия лыжной и плавательной подготовкой); выполнять учебные задания по освоению новых физических упражнений и развитию физических качеств в соответствии с указаниями и замечаниями учителя; взаимодействовать со сверстниками в процессе выполнения учебных заданий, соблюдать культуру общения и уважительного обращения к другим обучающимся; контролировать соответствие двигательных действий правилам подвижных игр, проявлять эмоциональную сдержанность при возникновении ошибок.

3 КЛАСС

По окончании 3 класса у обучающегося будут сформированы следующие универсальные учебные действия:

Познавательные универсальные учебные действия Базовые логические и исследовательские действия:

понимать историческую связь развития физических упражнений с трудовыми действиями, приводить примеры упражнений древних людей в современных спортивных соревнованиях; объяснять понятие «дозировка нагрузки», правильно применять способы её регулирования на занятиях физической культурой; понимать влияние дыхательной и зрительной гимнастики на предупреждение развития утомления при выполнении физических и умственных нагрузок; обобщать знания, полученные в практической деятельности, выполнять правила поведения на уроках физической культуры, проводить закаливающие процедуры, занятия по предупреждению нарушения осанки; вести наблюдения за динамикой показателей физического развития и физических качеств в течение учебного года, определять их приросты по учебным четвертям (триместрам).

Коммуникативные универсальные учебные действия Общение:

организовывать совместные подвижные игры, принимать в них активное участие с соблюдением правил и норм этического поведения; правильно использовать строевые команды, названия упражнений и способов деятельности во время совместного выполнения учебных заданий; активно участвовать в обсуждении учебных заданий, анализе выполнения физических упражнений и технических действий из осваиваемых видов спорта; выполнять небольшие сообщения по результатам выполнения учебных заданий, организации и проведения самостоятельных занятий физической культурой.

Регулятивные универсальные учебные действия Самоорганизация и самоконтроль:

контролировать выполнение физических упражнений, корректировать их на основе сравнения с заданными образцами; взаимодействовать со сверстниками в процессе учебной и игровой деятельности, контролировать соответствие выполнения игровых действий правилам подвижных игр; оценивать сложность возникающих игровых задач, предлагать их совместное коллективное решение.

4 КЛАСС

По окончании 4 класса у обучающегося будут сформированы следующие универсальные учебные действия:

Познавательные универсальные учебные действия Базовые логические и исследовательские действия:

сравнивать показатели индивидуального физического развития и физической подготовленности с возрастными стандартами, находить общие и отличительные особенности;

выявлять отставание в развитии физических качеств от возрастных стандартов, приводить примеры физических упражнений по их устранению;

объединять физические упражнения по их целевому предназначению: на профилактику нарушения осанки, развитие силы, быстроты и выносливости.

Коммуникативные универсальные учебные действия Общение:

взаимодействовать с учителем и обучающимися, воспроизводить ранее изученный материал и отвечать на вопросы в процессе учебного диалога; использовать специальные термины и понятия в общении с учителем и обучающимися, применять термины при обучении новым физическим упражнениям, развитии физических качеств; оказывать посильную первую помощь во время занятий физической культурой.

Регулятивные универсальные учебные действия Самоорганизация и самоконтроль: выполнять указания учителя, проявлять активность и самостоятельность при выполнении учебных заданий; самостоятельно проводить занятия на основе изученного материала и с учётом собственных интересов; оценивать свои успехи в занятиях физической культурой, проявлять стремление к развитию физических качеств, выполнению нормативных требований комплекса ГТО.

ПРЕДМЕТНЫЕ РЕЗУЛЬТАТЫ

К концу обучения *в 1 классе* обучающийся достигнет следующих предметных результатов по отдельным темам программы по физической культуре:

приводить примеры основных дневных дел и их распределение в индивидуальном режиме дня; соблюдать правила поведения на уроках физической культурой, приводить

примеры подбора одежды для самостоятельных занятий; выполнять упражнения утренней зарядки и физкультминуток;

анализировать причины нарушения осанки и демонстрировать упражнения

по профилактике её нарушения; демонстрировать построение и перестроение из одной шеренги в две

и в колонну по одному, выполнять ходьбу и бег с равномерной и изменяющейся скоростью передвижения; демонстрировать передвижения стилизованным гимнастическим шагом

и бегом, прыжки на месте с поворотами в разные стороны и в длину толчком двумя ногами;

передвигаться на лыжах ступающим и скользящим шагом (без палок); играть в подвижные игры с общеразвивающей направленностью.

К концу обучения **во 2 классе** обучающийся достигнет следующих предметных результатов по отдельным темам программы по физической культуре:

демонстрировать примеры основных физических качеств и высказывать своё

суждение об их связи с укреплением здоровья и физическим развитием; измерять показатели длины и массы тела, физических качеств с помощью

специальных тестовых упражнений, вести наблюдения за их изменениями; выполнять броски малого (теннисного) мяча в мишень из разных исходных

положений и разными способами, демонстрировать упражнения в подбрасывании гимнастического мяча правой и левой рукой, перебрасывании его

с руки на руку, перекачиванию; демонстрировать танцевальный хороводный шаг в совместном передвижении; выполнять прыжки по разметкам на разное расстояние и с разной амплитудой,

в высоту с прямого разбега; передвигаться на лыжах двухшажным переменным ходом, спускаться

с пологого склона и тормозить падением; организовывать и играть в подвижные игры на развитие основных физических

качеств, с использованием технических приёмов из спортивных игр; выполнять упражнения на развитие физических качеств.

К концу обучения **в 3 классе** обучающийся достигнет следующих предметных результатов по отдельным темам программы по физической культуре:

соблюдать правила во время выполнения гимнастических и акробатических упражнений, легкоатлетической, лыжной, игровой и плавательной подготовки;

демонстрировать примеры упражнений общеразвивающей, подготовительной и соревновательной направленности, раскрывать их целевое предназначение на занятиях физической культурой; измерять частоту пульса и определять физическую нагрузку по её значениям

с помощью таблицы стандартных нагрузок; выполнять упражнения дыхательной и зрительной гимнастики, объяснять их

связь с предупреждением появления утомления; выполнять движение противоходом в колонне по одному, перестраиваться

из колонны по одному в колонну по три на месте и в движении; выполнять ходьбу по гимнастической скамейке с высоким подниманием колен

и изменением положения рук, поворотами в правую и левую сторону, двигаться приставным шагом левым и правым боком, спиной вперёд; передвигаться по нижней жерди гимнастической стенки приставным шагом

в правую и левую сторону, лазать разноимённым способом; демонстрировать прыжки через скакалку на двух ногах и попеременно

на правой и левой ноге;

демонстрировать упражнения ритмической гимнастики, движения танцев галоп и полька; выполнять бег с преодолением небольших препятствий с разной скоростью,

прыжки в длину с разбега способом согнув ноги, броски набивного мяча из положения сидя и стоя; передвигаться на лыжах одновременным двухшажным ходом, спускаться

с пологого склона в стойке лыжника и тормозить плугом; выполнять технические действия спортивных игр: баскетбол (ведение баскетбольного мяча на месте и движении), волейбол (приём мяча снизу и нижняя передача в парах), футбол (ведение футбольного мяча змейкой); выполнять упражнения на развитие физических качеств, демонстрировать приросты в их показателях.

К концу обучения **в 4 классе** обучающийся достигнет следующих предметных результатов по отдельным темам программы по физической культуре:

объяснять назначение комплекса ГТО и выявлять его связь с подготовкой к труду и защите Родины; осознавать положительное влияние занятий физической подготовкой на укрепление здоровья, развитие сердечно-сосудистой и дыхательной систем; приводить примеры регулирования физической нагрузки по пульсу при развитии физических качеств: силы, быстроты, выносливости и гибкости; приводить примеры оказания первой помощи при травмах во время самостоятельных занятий физической культурой и спортом, характеризовать причины их появления на занятиях гимнастикой и лёгкой атлетикой, лыжной и плавательной подготовкой; проявлять готовность оказать первую помощь в случае необходимости; демонстрировать акробатические комбинации из 5–7 хорошо освоенных упражнений (с помощью учителя); демонстрировать опорный прыжок через гимнастического козла с разбега способом напрыгивания; демонстрировать движения танца «Летка-енка» в групповом исполнении под музыкальное сопровождение; выполнять прыжок в высоту с разбега перешагиванием; выполнять метание малого (теннисного) мяча на дальность; демонстрировать проплывание учебной дистанции кролем на груди или кролем на спине (по выбору обучающегося); выполнять освоенные технические действия спортивных игр баскетбол, волейбол и футбол в условиях игровой деятельности; выполнять упражнения на развитие физических качеств, демонстрировать приросты в их показателях.

ФИЗИЧЕСКАЯ КУЛЬТУРА.

ПРОГРАММЫ МОДУЛЕЙ ПО ВИДАМ СПОРТА

ПРОГРАММА МОДУЛЯ «САМБО»

Пояснительная записка

Модуль «Самбо» (далее – модуль по самбо, самбо) на уровне начального общего образования разработан с целью оказания методической помощи учителю физической культуры в создании рабочей программы по учебному предмету «Физическая культура» с учётом современных тенденций в системе образования и использования спортивно-ориентированных форм, средств и методов обучения по различным видам спорта.

Самбо является составной частью национальной культуры нашей страны и одним из универсальных средств физического воспитания. Самбо как вид спорта и система самозащиты имеют большое оздоровительное и прикладное значение, так как отводят важнейшую роль обеспечению подлинной надёжной безопасности для здоровья и жизни занимающихся. Самбо, как система, зародившаяся в нашей стране, обладает мощным воспитательным эффектом, которая базируется на истории создания и развитии самбо, героизации наших соотечественников,

культуре и традициях нашего народа, его общего духа, сплоченности и стремлении к победе, что будет способствовать их патриотическому и духовному развитию.

Средства самбо способствуют гармоничному развитию и укреплению здоровья обучающихся, комплексно влияют на органы и системы растущего организма, укрепляя и повышая их функциональный уровень, а также являются важным средством профилактики травматизма.

При реализации модуля «Самбо» владение различными техниками самбо обеспечивает у обучающихся воспитание всех физических качеств и развивает такие черты личности, как целеустремленность, настойчивость, самообладание, решительность, смелость, дисциплинированность, самостоятельность, приобретение эмоционального, психологического комфорта и залога безопасности жизни.

Целью изучения модуля «Самбо» является обучение самбо как базовому жизненно необходимому навыку, формирование у обучающихся общечеловеческой культуры и социального самоопределения, устойчивой мотивации к сохранению и укреплению собственного здоровья, ведению здорового и безопасного образа жизни через занятия физической культурой и спортом с использованием средств самбо.

Задачами изучения модуля «Самбо» являются:

всестороннее гармоничное развитие обучающихся, увеличение объёма

их двигательной активности; укрепление физического, психологического и социального здоровья обучающихся, развитие основных физических качеств и повышение функциональных возможностей их организма, обеспечение культуры безопасного поведения средствами самбо; формирование жизненно важных навыков самостраховки и самозащиты

и умения применять их в различных жизненных ситуациях; формирование общих представлений о самбо, его возможностях и значении

в процессе укрепления здоровья, физическом развитии и физической подготовке обучающихся; обучение основам техники самбо, безопасному поведению на занятиях

в спортивном зале, на открытых плоскостных сооружениях, в бытовых условиях и в критических ситуациях; формирование культуры движений, обогащение двигательного опыта

средствами самбо с общеразвивающей и корригирующей направленностью;

воспитание общей культуры развития личности обучающегося средствами самбо, в том числе, для самореализации и самоопределения; развитие положительной мотивации и устойчивого учебно- познавательного

интереса к предмету «Физическая культура»; удовлетворение индивидуальных потребностей обучающихся в занятиях

физической культурой и спортом средствами самбо;

популяризация самбо, как вид спорта и системы Самозащиты

в общеобразовательных организациях, привлечение обучающихся, проявляющих повышенный интерес и способности к занятиям самбо в школьные спортивные клубы, секции, к участию в соревнованиях; выявление, развитие и поддержка одарённых детей в области спорта,

в частности самбо.

Место и роль модуля «Самбо». Модуль «Самбо» доступен для освоения всем обучающимся, независимо от уровня их физического развития и гендерных особенностей и расширяет спектр физкультурно-спортивных направлений в общеобразовательных организациях.

Специфика модуля по самбо сочетается практически со всеми базовыми видами спорта (легкая атлетика, гимнастика, спортивные игры) и разделами «Знания о физической культуре», «Способы самостоятельной деятельности», «Физическое совершенствование».

Интеграция модуля по самбо поможет обучающимся в освоении образовательных программ в рамках внеурочной деятельности, дополнительного образования, деятельности школьных спортивных клубов, подготовке обучающихся к сдаче норм ГТО и участию в спортивных соревнованиях.

Модуль «Самбо» может быть реализован в следующих *вариантах*:

при самостоятельном планировании учителем физической культуры процесса освоения обучающимися учебного материала по самбо с выбором различных технических элементов самбо, с учётом возраста и физической подготовленности обучающихся (с соответствующей дозировкой и интенсивностью);

в виде целостного последовательного учебного модуля, изучаемого за счёт части учебного плана, формируемой участниками образовательных отношений из перечня, предлагаемого образовательной организацией, включающей, в частности, учебные модули по выбору обучающихся, родителей (законных представителей) несовершеннолетних обучающихся, в том числе предусматривающие удовлетворение различных интересов обучающихся (рекомендуемый объём в 1 классе – 33 часа, во 2, 3, 4 классах – по 34 часа); в виде дополнительных часов, выделяемых на спортивно-оздоровительную работу с обучающимися в рамках внеурочной деятельности и (или) за счёт посещения обучающимися спортивных секций, школьных спортивных клубов, включая использование учебных модулей по видам спорта (рекомендуемый объём в 1 классе – 33 часа, во 2, 3, 4 классах – по 34 часа).

Содержание модуля «Самбо»

Знания о самбо.

История зарождения самбо в СССР.

Основоположники самбо и их роль в зарождении самбо.

Самбисты – Герои Великой Отечественной войны 1941–1945 годов.

Разнообразие направлений самбо и их основные характеристики: спортивное самбо (женское, мужское), боевое самбо, пляжное самбо, прикладное самбо, демо самбо.

Общие сведения о самбо и их исторические особенности (борцовский ковер самбо, экипировка спортсмена, экипировка судьи).

Основные сведения о правилах самбо.

Достижения отечественных самбистов на мировом уровне.

Словарь терминов и определений по самбо.

Игры и поединки по заданию на занятиях самбо.

Занятия самбо как средство укрепления здоровья, закаливания организма человека и развития физических качеств.

Режим дня при занятиях самбо. Дневник самонаблюдения самбиста.

Правила личной гигиены во время занятий самбо. Правильное питание самбиста.

Правила безопасного поведения при занятиях самбо в спортивном зале (в душе, раздевалке, местах общего пользования), на открытых площадках. Форма одежды для занятий самбо.

Способы самостоятельной деятельности.

Первые внешние признаки утомления во время занятий самбо. Способы самоконтроля за физической нагрузкой.

Правила личной гигиены, требования к спортивной одежде (экипировке) для занятий самбо. Режим дня юного самбиста.

Выбор и подготовка места для занятий самбо.

Правила использования спортивного инвентаря для занятий самбо.

Подбор и составление комплексов общеразвивающих, специальных и имитационных упражнений для занятий самбо.

Организация и проведение подвижных игр с элементами самбо во время занятий и активного отдыха.

Тестирование уровня физической подготовленности в самбо.

Физическое совершенствование.

Общеразвивающие, специальные и имитационные упражнения на занятиях самбо.

Упражнения на развитие физических качеств, характерных для самбо.

Комплексы упражнений, формирующие двигательные умения и навыки, а также технико-тактические действия самбиста.

Специально-подготовительные упражнения самбо.

Акробатические элементы: различные виды перекатов, кувырков и переворотов.

Приёмы самостраховки: на спину перекатом, на бок перекатом, при падении вперёд на руки, при падении на спину через мост, на бок кувырком через плечо.

Способы страховки падений преподавателем, партнёром.

Упражнения для приёмов в положении лёжа: удержания, переворачивания.

Упражнения для бросков: выведения из равновесия, броски захватом ноги (ног), подножки, подсечки, зацепы, через голову, подхваты, броски через бедро, через спину.

Упражнения для тактики: подвижные игры, игры-задания.

Технико-тактические основы самбо: стойки, дистанции, захваты, перемещения.

Технические действия самбо в положении стоя. Выведение из равновесия:

партнёра, стоящего на коленях, скручиванием, партнёра в упоре присев толчком и рывком, партнёра, стоящего на одном колене рывком, скручиванием, толчком.

Технические действия самбо в положении лёжа. Удержания: сбоку, со стороны головы, поперёк, верхом, со стороны ног. Варианты защит от удержаний. Переворачивания партнёра, стоящего в упоре на коленях и руках: захватом рук сбоку, рычагом, скручиванием захватом руки и ноги (снаружи, изнутри), захватом шеи и руки с упором голенью в живот. Активные и пассивные защиты от переворачиваний. Комбинирование переворачиваний с вариантами удержаний.

Основные способы тактической подготовки (сковывание, маневрирование, маскировка) отрабатываются в играх-заданиях и подвижных играх.

Подвижные игры, в том числе с элементами единоборств (в парах, групповые, командные, с предметами и без них), эстафеты с учетом специализации самбо.

Учебные, тренировочные и контрольные задания, игры с элементами единоборств, игры-задания, учебные схватки на выполнение изученных упражнений, участие в соревновательной деятельности.

Планируемые результаты

Содержание модуля «Самбо» направлено на достижение обучающимися личностных, метапредметных и предметных результатов обучения.

Личностные результаты

При изучении модуля «Самбо» на уровне начального общего образования у обучающихся будут сформированы следующие личностные результаты:

проявление чувства гордости за свою Родину, российский народ и историю России через значимость самбо, подвиги самбистов в период военных действий и достижения отечественной сборной команды страны на мировых пространствах спорта; проявление уважительного отношения к сверстникам, культуры общения

и взаимодействия, нравственного поведения, проявление положительных качеств личности, осознанного и ответственного отношения к собственным поступкам, решение проблем в процессе занятий самбо; ценности здорового и безопасного образа жизни, усвоение правил безопасного

поведения в учебной, соревновательной, досуговой деятельности и чрезвычайных ситуациях при занятии самбо.

Метапредметные результаты

При изучении модуля «Самбо» на уровне начального общего образования у обучающихся будут сформированы следующие метапредметные результаты:

умение самостоятельно определять цели и задачи своего обучения средствами самбо, развивать мотивы и интересы своей познавательной деятельности в физкультурно-спортивном направлении; умение планировать пути достижения целей с учетом наиболее эффективных способов решения задач средствами самбо в учебной, игровой, соревновательной и досуговой деятельности, соотносить двигательные действия с планируемыми результатами в самбо, определять и корректировать способы действий в рамках предложенных условий; умение владеть основами самоконтроля, самооценки, выявлять, анализировать и находить способы устранения ошибок при выполнении технических и тактических действий самбо; умение организовывать совместную деятельность с учителем и сверстниками, работать индивидуально и в группе, формулировать, аргументировать и отстаивать своё мнение, соблюдать нормы информационной избирательности, этики и этикета.

Предметные результаты

При изучении модуля «Самбо» на уровне начального общего образования у обучающихся будут сформированы следующие предметные результаты:

понимание значения самбо как средства повышения функциональных возможностей основных систем организма и укрепления здоровья человека, а также обеспечения собственной безопасности и безопасности близких; умение преодолевать чувство страха перед выполнением сложно координационных упражнений из положения «стоя»; умение характеризовать позиции, технические и тактические действия, относящиеся к самбо; знание основных правил вида спорта самбо, правил участия в соревнованиях по самбо в учебной, тренировочной и соревновательной деятельности, этических норм участника соревнований; знание и умение правильно выполнять основные технические элементы группировки, приёмы самостраховки в различных вариантах, из различных исходных положений, в любую сторону; выполнять технические действия самбо по образцу учителя (лучшего обучающегося), анализировать собственные действия, корректировать действия с учётом допущенных ошибок; умение подбирать, составлять и осваивать самостоятельно и при участии и помощи родителей простейшие комплексы общеразвивающих, специальных и имитационных упражнений для занятий самбо; владение правилами поведения и требованиями безопасности при организации занятий самбо в спортивном зале, на открытых плоскостных сооружениях в различное время года; умение осуществлять самоконтроль за физической нагрузкой в процессе занятий самбо, применять средства восстановления организма после физической нагрузки; умение демонстрировать общеразвивающие и имитационные упражнения и элементарные технические действия по самбо для повышения уровня общей физической подготовленности, развития основных физических качеств и предварительной подготовки к освоению базовых технических действий самбо; умение демонстрировать элементарные навыки и элементы техники борьбы лёжа, элементы техники способов защиты и уходов от удержаний, активные и пассивные способы защиты; участие в соревновательной деятельности внутри школьных этапов различных соревнований, фестивалей, конкурсов по самбо; знание и выполнение тестовых упражнений по физической подготовленности в самбо, участие в соревнованиях по самбо.

ПРОГРАММА МОДУЛЯ «ГАНДБОЛ»

Пояснительная записка

Модуль «Гандбол» (далее – модуль по гандболу, гандбол) на уровне начального общего образования разработан с целью оказания методической

помощи учителю физической культуры в создании рабочей программы по учебному предмету «Физическая культура» с учётом современных тенденций в системе образования и использования спортивно-ориентированных форм, средств и методов обучения по различным видам спорта.

Средства гандбола способствуют гармоничному развитию и укреплению здоровья обучающихся, комплексно влияют на органы и системы растущего организма, укрепляя и повышая функциональный уровень всех систем организма человека. При занятиях гандболом используются самые разнообразные действия с мячом, что обеспечивает необходимую физическую нагрузку на все группы мышц обучающегося и способствует укреплению позвоночника для формирования правильной осанки.

Систематические занятия гандболом развивают такие черты личности, как целеустремленность, настойчивость, самообладание, решительность, смелость, дисциплинированность, самостоятельность, приобретение эмоционального, психологического комфорта и залога безопасности жизни.

Целью изучения модуля «Гандбол» является формирование у обучающихся навыков общечеловеческой культуры и социального самоопределения, устойчивой мотивации к сохранению и укреплению собственного здоровья, ведению здорового образа жизни через занятия физической культурой и спортом с использованием средств вида спорта «гандбол».

Задачами изучения модуля «Гандбол» являются: всестороннее гармоничное развитие детей, увеличение объёма

их двигательной активности; укрепление физического, психологического и социального здоровья обучающихся, развитие основных физических качеств и повышение функциональных возможностей их организма, обеспечение безопасности средствами; освоение знаний о физической культуре и спорте в целом, истории развития

гандбола в частности; формирование общих представлений о гандболе, о его возможностях

и значении в процессе укрепления здоровья, физическом развитии и физической подготовке обучающихся; формирование образовательного базиса, основанного как на знаниях

и умениях в области физической культуры и спорта, так и на соответствующем культурном уровне развития личности обучающегося, создающем необходимые предпосылки для его самореализации;

формирование культуры движений, обогащение двигательного опыта

физическими упражнениями с общеразвивающей и корригирующей направленностью, техническими действиями и приемами вида спорта «гандбол»; воспитание положительных качеств личности, норм коллективного взаимодействия и сотрудничества; развитие положительной мотивации и устойчивого учебно-познавательного

интереса к предмету «Физическая культура»; выявление, развитие и поддержка одарённых детей в области спорта.

Место и роль модуля «Гандбол». Модуль «Гандбол» доступен для освоения всем обучающимся, независимо от уровня их физического развития и гендерных особенностей и расширяет спектр физкультурно-спортивных направлений в общеобразовательных организациях.

Специфика модуля по гандболу сочетается практически со всеми базовыми видами спорта (легкая атлетика, гимнастика, спортивные игры).

Интеграция модуля по гандболу поможет обучающимся в освоении образовательных программ в рамках внеурочной деятельности, дополнительного образования, деятельности школьных спортивных клубов, подготовке обучающихся к сдаче норм ГТО и участию в спортивных соревнованиях. Модуль «Гандбол» может быть реализован в следующих *вариантах*: при самостоятельном планировании учителем физической культуры процесса освоения обучающимися учебного материала по гандболу с выбором различных элементов игры в гандбол, с учётом возраста и физической подготовленности обучающихся; в виде целостного последовательного учебного модуля, изучаемого за счёт

части учебного плана, формируемой участниками образовательных отношений из перечня, предлагаемого образовательной организацией, включающей, в частности, учебные модули по выбору обучающихся, родителей (законных представителей) несовершеннолетних обучающихся, в том числе предусматривающие удовлетворение различных интересов обучающихся (при организации и проведении уроков физической культуры с 3-х часовой недельной нагрузкой рекомендуемый объём в 1 классе – 33 часа, во 2, 3, 4 классах – по 34 часа); в виде дополнительных часов, выделяемых на спортивно-оздоровительную работу с обучающимися в рамках внеурочной деятельности, деятельности школьных спортивных клубов, включая использование учебных модулей по видам спорта (рекомендуемый объём в 1 классе – 33 часа, во 2, 3, 4 классах – по 34 часа).

Содержание модуля «Гандбол» Знания

о гандболе.

Возникновение физической культуры у древних людей. Олимпийские игры древности.

Развитие олимпизма в России. История возникновения и развития гандбола и мини-гандбола.

Режим дня обучающегося и его значение. Закаливание и правила проведения закаливающих процедур.

Основы правил безопасности и профилактики травматизма на занятиях гандболом. Правила безопасности в игровой деятельности.

Первое знакомство с базовыми двигательными навыками, элементами и техническими приёмами гандбола.

Подводящие игры с элементами гандбола.

Основные правила игры в гандбол.

Организация школьных соревнований по мини-гандболу.

Способы самостоятельной деятельности.

Подвижные игры и правила их проведения. Организация и проведение игр специальной направленности с элементами гандбола.

Первые внешние признаки утомления во время занятий гандболом. Способы самоконтроля за физической нагрузкой. Роль самоконтроля в учебной и соревновательной деятельности.

Правила личной гигиены, требования к спортивной одежде для занятий гандболом. Правила использования спортивного инвентаря для занятий гандболом.

Режим дня юного гандболиста.

Подбор и составление комплексов общеразвивающих, специальных и имитационных упражнений для занятий гандболом.

Организация и проведение подвижных игр с элементами гандбола во время активного отдыха и каникул.

Тестирование уровня физической подготовленности игроков в гандболе.

Физическое совершенствование.

Простейшие комплексы общих и специальных подготовительных упражнений, необходимых для развития физических качеств, характерных для вида спорта «гандбол» и овладения техникой и тактикой игры в гандбол (мини-гандбол);

Техника выполнения элементов из базовой подготовки гандбола (мини-гандбола): бег с различной частотой шагов, подбрасывание и ловля мяча в ходьбе, броски мяча в стену (наклонный батут) с последующей ловлей, прыжки вперед и вверх с мячом в руках, метание теннисного и гандбольного мяча в статичную цель.

Основные способы передвижения гандболиста: бег, ходьба, прыжки, повороты, остановки. Основы техники держания мяча при игре в мини-гандбол (гандбол) и простейшие приёмы владения мячом.

Упражнения, направленные на обучение технике владения мячом во время игры в мини-гандбол: передача, ловля, броски мяча.

Простейшие технические приёмы с мячом из гандбола в условиях игровой деятельности. Подводящие упражнения и элементарные формы техники игры в защите. Понятия: «стойка» и «передвижение», «противодействие нападающему, владеющему мячом».

Основы техники игры вратаря: стойки, перемещения, ловля, гашение, отражение мячей руками и ногами, падения и броски за мячом, обманные движения. Простейшие упражнения на перемещения, ловлю и гашение.

Подвижные игры с элементами гандбола: игры, включающие элемент соревнования, игры сюжетного характера, командные игры.

Тестовые упражнения по физической подготовленности в гандболе. Участие в соревновательной деятельности по мини-гандболу.

Планируемые результаты

Содержание модуля «Гандбол» направлено на достижение обучающимися личностных, метапредметных и предметных результатов обучения.

Личностные результаты

При изучении модуля «Гандбол» на уровне начального общего образования у обучающихся будут сформированы следующие личностные результаты:

проявление чувства гордости за свою Родину, российский народ и историю России через достижения отечественной сборной команды страны на мировых первенствах, чемпионатах Европы, Олимпийских играх; проявление уважительного отношения к сверстникам, культуры общения

и взаимодействия, нравственного поведения, проявление положительных качеств личности, осознанного и ответственного отношения к собственным поступкам, решение проблем в процессе занятий гандболом; понимание ценности здорового и безопасного образа жизни, усвоение правил

безопасного поведения в учебной, соревновательной, досуговой деятельности и чрезвычайных ситуациях при занятии гандболом.

Метапредметные результаты

При изучении модуля «Гандбол» на уровне начального общего образования у обучающихся будут сформированы следующие метапредметные результаты:

умение самостоятельно определять цели и задачи своего обучения средствами

гандбола, развивать мотивы и интересы своей познавательной деятельности в физкультурно-спортивном направлении; умение планировать пути достижения целей с учетом наиболее эффективных

способов решения задач средствами гандбола в учебной, игровой, соревновательной и досуговой деятельности, оценивать правильность выполнения задач, собственные возможности их решения;

умение владеть основами самоконтроля, самооценки, принимать решения и осуществлять осознанный выбор в учебной и познавательной деятельности, при выполнении простейших технико-тактических приёмов; умение организовывать совместную деятельность с учителем и сверстниками,

работать индивидуально и в группе, формулировать, аргументировать и отстаивать своё мнение, соблюдать нормы информационной избирательности, этики и этикета.

Предметные результаты

При изучении модуля «Гандбол» на уровне начального общего образования у обучающихся будут сформированы следующие предметные результаты:

знание исторических фактов возникновения и развития гандбола и мини-гандбола;

знание основных правил игры в гандбол, мини-гандбол в учебной, соревновательной и досуговой деятельности; соблюдение правил личной гигиены и ухода за спортивным инвентарем и оборудованием, правил подбора спортивной одежды и обуви для занятий гандболом; знание и соблюдение основных правил безопасности на занятиях гандболом; умение подбирать, составлять и осваивать самостоятельно, при участии и помощи родителей простейшие комплексы общеразвивающих, специальных и имитационных упражнений для занятий гандболом; умение определять первые внешние признаки утомления и осуществлять самоконтроль за физической нагрузкой в процессе занятий гандболом; умение организовывать и проводить подвижные игры с элементами гандбола во время активного отдыха и каникул; знание и умение демонстрировать простейшие комплексы общих и специальных подготовительных упражнений, необходимых для развития физических качеств, характерных для вида спорта «гандбол»; знание и умение демонстрировать основные виды передвижений: бег, прыжки, остановки, повороты по игровому полю, технику держания мяча при игре в минигандбол (гандбол) и простейшие приёмы владения мячом; умение демонстрировать подводящие упражнения и элементарные технические приёмы игры в защите, а также основы техники игры вратаря; умение взаимодействовать в парах и группах при выполнении технических действий; знание и выполнение тестовых упражнений по физической подготовленности в гандболе.

ПРОГРАММА МОДУЛЯ «ДЗЮДО»

Пояснительная записка

Модуль «Дзюдо» (далее – модуль по дзюдо, дзюдо) на уровне начального образования разработан с целью оказания методической помощи учителю физической культуры в создании рабочей программы по учебному предмету «Физическая культура» с учётом современных тенденций в системе образования и использования спортивно-ориентированных форм, средств и методов обучения по различным видам спорта.

Дзюдо представляет собой целостную систему физического воспитания, поскольку включает в себя всё многообразие двигательных действий свойственных биомеханическими возможностям организма человека с использованием в учебном процессе всего арсенала физических упражнений различной направленности.

Дзюдо способствует не только физическому, но и культурному, духовному развитию обучающихся, формирует вокруг себя особую атмосферу общения, увлеченности не просто видом спорта и присущими ему двигательными навыками, а собственной индивидуальной культурой, этикетом, философией, выходящей далеко за рамки спорта. Умение искусно владеть своим телом, красота бросков открывают большие возможности для активизации интереса обучающихся к дзюдо, мотивации ведения активного здорового образа жизни и способствуют всестороннему физическому, интеллектуальному, нравственному, моральноволевому развитию, их личностному и профессиональному самоопределению.

Целью изучения модуля «Дзюдо» является формирование у обучающихся навыков общечеловеческой культуры и социального самоопределения, устойчивой мотивации к сохранению и укреплению собственного здоровья, ведению здорового и безопасного образа жизни через занятия физической культурой и спортом с использованием средств вида спорта «дзюдо».

Задачами изучения модуля «Дзюдо» являются: всестороннее гармоничное развитие детей, увеличение объёма

их двигательной активности; формирование общих представлений о виде спорта «дзюдо», его возможностях и значении в процессе укрепления здоровья, физическом развитии и физической подготовке обучающихся; развитие основных физических качеств и повышение функциональных

возможностей их организма, обеспечение культуры безопасного поведения на занятиях по дзюдо; формирование образовательного и культурного фундамента у обучающегося средствами дзюдо, и создание необходимых предпосылок для его самореализации; формирование культуры движений, обогащение двигательного опыта физическими упражнениями, имеющими общеразвивающую и корригирующую направленность, техническими действиями и приёмами вида спорта «дзюдо»; воспитание положительных качеств личности, норм коллективного взаимодействия и сотрудничества в образовательной и соревновательной деятельности; развитие положительной мотивации и устойчивого учебно-познавательного

интереса к предмету «Физическая культура», удовлетворение индивидуальных потребностей обучающихся в занятиях физической культурой и спортом средствами дзюдо; популяризация дзюдо среди подрастающего поколения, привлечение обучающихся, проявляющих повышенный интерес и способности к занятиям дзюдо, в школьные спортивные клубы, секции, к участию в соревнованиях; выявление, развитие и поддержка одарённых детей в области спорта.

Место и роль модуля «Дзюдо». Модуль «Дзюдо» доступен для освоения всем обучающимся, независимо от уровня их физического развития и гендерных особенностей и расширяет спектр физкультурно-спортивных направлений в общеобразовательных организациях.

Специфика модуля по дзюдо сочетается практически со всеми базовыми видами спорта (легкая атлетика, гимнастика, спортивные игры).

Интеграция модуля по дзюдо поможет обучающимся в освоении образовательных программ в рамках внеурочной деятельности, дополнительного образования, деятельности школьных спортивных клубов, подготовке обучающихся к сдаче норм ГТО и участию в спортивных соревнованиях.

Модуль «Дзюдо» может быть реализован в следующих *вариантах*: при самостоятельном планировании учителем физической культуры процесса освоения обучающимися учебного материала по дзюдо с выбором различных элементов дзюдо, с учётом возраста и физической подготовленности обучающихся; в виде целостного последовательного учебного модуля, изучаемого

за счёт части учебного плана, формируемой участниками образовательных отношений из перечня, предлагаемого образовательной организацией, включающей, в частности, учебные модули по выбору обучающихся, родителей (законных представителей) несовершеннолетних обучающихся, в том числе предусматривающие удовлетворение различных интересов обучающихся (при организации и проведении уроков физической культуры с 3-х часовой недельной нагрузкой рекомендуемый объём в 1 классе – 33 часа, во 2, 3, 4 классах – по 34 часа); в виде дополнительных часов, выделяемых на спортивно-

оздоровительную работу с обучающимися в рамках внеурочной деятельности и (или) за счёт посещения обучающимися спортивных секций, школьных спортивных клубов,

включая использование учебных модулей по видам спорта (рекомендуемый объём в 1 классе – 33 часа, во 2, 3, 4 классах – по 34 часа).

Содержание модуля «Дзюдо»

Знания о борьбе дзюдо.

История зарождения и развития дзюдо. Известные отечественные борцы и тренеры. Достижения отечественной сборной команды страны на мировых чемпионатах и первенствах и российских клубов на европейской спортивной арене.

Разновидности дзюдо (спортивное (олимпийское), КАТА, КАТА-группа).

Размеры ТАТАМИ, его допустимые размеры, инвентарь и оборудование для занятий дзюдо. Весовые категории.

Основные правила соревнований по дзюдо (олимпийское, КАТА, КАТА-группа). Судейская коллегия, обслуживающая соревнования по дзюдо. Жесты судьи.

Словарь терминов и определений по дзюдо.

Дзюдо как средство укрепления здоровья, закаливания и развития физических качеств.

Правила безопасного поведения во время занятий дзюдо. Режим дня при занятиях дзюдо. Правила личной гигиены во время занятий дзюдо.

Способы самостоятельной деятельности.

Внешние признаки утомления. Способы самоконтроля за физической нагрузкой.

Уход за спортивным инвентарем и оборудованием для занятий дзюдо.

Соблюдение личной гигиены, требований к спортивной одежде и обуви для занятий дзюдо.

Составление и проведение комплексов общеразвивающих упражнений.

Подвижные игры, игры с элементами единоборств и правила их проведения.

Составление комплексов различной направленности: утренней гигиенической гимнастики, корригирующей гимнастики с элементами дзюдо, дыхательной гимнастики, упражнений для глаз, упражнений формирования осанки и профилактики плоскостопия, упражнений для развития физических качеств, упражнений для укрепления голеностопных суставов.

Основы организации самостоятельных занятий дзюдо со сверстниками.

Организация и проведение игр специальной направленности с элементами дзюдо.

Причины возникновения ошибок при выполнении технических приёмов и способы их устранения.

Основы анализа собственных занятий, игр с элементами борьбы, игры своей команды и игры команды соперников.

Контрольно-тестовые упражнения по общей и специальной физической подготовке.

Физическое совершенствование.

Комплексы общеразвивающих и корригирующих упражнений.

Упражнения на развитие физических качеств (быстроты, ловкости, гибкости).

Комплексы специальных упражнений для формирования технических действий борца-дзюдоиста.

Разминка, её роль, назначение, средства. Комплексы специальной разминки перед соревнованиями по дзюдо. Комплексы корригирующей гимнастики с использованием специальных упражнений из арсенала дзюдо.

Внешние признаки утомления. Средства восстановления организма после физической нагрузки.

Способы индивидуального регулирования физической нагрузки.

Подвижные игры и игры с элементами борьбы с предметами и без, эстафеты с элементами дзюдо. Эстафеты на развитие физических и специальных качеств.

Техника перемещения борца (различные способы перемещения: бег, ходьба, остановки, повороты, прыжки), понятия и характеристика технических действий в стойке и в партере, защит и контрприёмов, их названия и техника выполнения.

Характеристика способов тактической подготовки в дзюдо, её компоненты и разновидности.

Учебные поединки (борьба лёжа, борьба в партере, борьба на коленях).

Игры с элементами единоборств, технико-тактической подготовка борца-дзюдоиста. Участие в соревновательной деятельности.

Планируемые результаты

Содержание модуля «Дзюдо» направлено на достижение обучающимися личностных, метапредметных и предметных результатов обучения.

Личностные результаты

При изучении модуля «Дзюдо» на уровне начального общего образования у обучающихся будут сформированы следующие личностные результаты:

проявление чувства гордости за свою Родину, российский народ и историю России через достижения российских борцов-дзюдоистов и национальной сборной команды страны по дзюдо; проявление уважительного отношения к сверстникам, культуры общения и взаимодействия, терпимости и толерантности в достижении общих целей при совместной деятельности (учебной, тренировочной, досуговой, игровой и соревновательной) на принципах доброжелательности и взаимопомощи; проявление готовности к саморазвитию, самообразованию и самовоспитанию,

мотивации к осознанному выбору индивидуальной траектории образования средствами дзюдо; проявление положительных качеств личности и управление своими эмоциями в различных (нестандартных) ситуациях и условиях, умение не создавать конфликтов и находить выходы из спорных ситуаций; реализация ценностей здорового и безопасного образа жизни, потребности

в физическом самосовершенствовании, занятиях спортивно-оздоровительной деятельностью;

проявление осознанного и ответственного отношения к собственным поступкам, моральной компетентности в решении проблем в процессе занятий физической культурой, игровой и соревновательной деятельности по дзюдо; проявление дисциплинированности, трудолюбия и упорства в достижении поставленных целей на основе представлений о нравственных нормах, социальной справедливости и свободе; соблюдение правил индивидуального и коллективного безопасного поведения в учебной, соревновательной, досуговой деятельности и чрезвычайных ситуациях; проявление положительных качеств личности и управление своими эмоциями

в различных ситуациях и условиях, способность к самостоятельной, творческой и ответственной деятельности средствами дзюдо.

Метапредметные результаты

При изучении модуля «Дзюдо» на уровне начального общего образования у обучающихся будут сформированы следующие метапредметные результаты:

овладение способностью принимать и сохранять цели и задачи учебной деятельности, поиска средств и способов её осуществления; умение планировать, контролировать и оценивать учебные действия,

собственную деятельность, распределять нагрузку и отдых в процессе её выполнения, определять наиболее эффективные способы достижения результата; умение характеризовать действия и поступки, давать им анализ

и объективную оценку на основе освоенных знаний и имеющегося опыта;

понимание причин успеха или неуспеха учебной деятельности и способность конструктивно действовать даже в ситуациях неуспеха; определение общей цели и путей её достижения, умение договариваться

о распределении функций в учебной, игровой и соревновательной деятельности, оценка собственного поведения и поведения окружающих; обеспечение защиты и сохранности природы во время активного отдыха и занятий физической культурой; организация самостоятельной деятельности с учётом требований

её безопасности, сохранности инвентаря и оборудования, организации места занятий; способность выделять и обосновывать эстетические признаки в физических упражнениях, двигательных действиях, оценивать красоту телосложения и осанки, сравнивать их с эталонными образцами; владение основами самоконтроля, самооценки, принятия решений

и осуществления осознанного выбора в учебной и познавательной деятельности.

Предметные результаты

При изучении модуля «Дзюдо» на уровне начального общего образования у обучающихся будут сформированы следующие предметные результаты: понимание значения занятий дзюдо как средства укрепления здоровья,

закаливания и развития физических качеств человека; сформированность знаний по истории возникновения дзюдо в мире и в Российской Федерации; представление о разновидностях дзюдо и основных правилах ведения

поединков, борцовской терминологии на японском языке, весовых категориях; сформированность навыков безопасного поведения во время занятий дзюдо, правил личной гигиены, требований к спортивной одежде и обуви, спортивному инвентарю для занятий борьбой дзюдо; сформированность навыка систематического наблюдения за своим физическим состоянием, величиной физических нагрузок, показателями физического развития и основных физических качеств; сформированность основ организации самостоятельных занятий дзюдо со сверстниками, организация и проведение со сверстниками подвижных игр с элементами единоборств, выполнения упражнений специальной направленности из арсенала дзюдо;

умение составлять и выполнять комплексы общеразвивающих и корригирующих упражнений, упражнений на развитие быстроты, ловкости, гибкости, специальных упражнений для формирования технических действий борца дзюдоиста, методики их выполнения; способность выполнять различные виды передвижений и двигательных

действий: бег, прыжки, остановки, повороты с изменением скорости, темпа и дистанции, лазания и метания в учебной, игровой и соревновательной деятельности, а также акробатические элементы: перекаты, различные виды кувырков, перевороты боком, перевороты разгибом и другие элементы.

специальные упражнения из арсенала дзюдо: борцовский и гимнастический мост, передвижения на мосту, забегания на борцовском мосту, перевороты и другие упражнения.

способность выполнять индивидуальные технические элементы (приёмы) базовой техники в партере и стойке; способность анализировать выполнение технического действия (приёма)

и находить способы устранения ошибок; участие в учебных поединках по упрощённым правилам;

умение выполнять контрольно-тестовых упражнений по общей и специальной физической подготовке и оценивать показатели физической подготовленности;

умение демонстрировать во время учебной и игровой деятельности волевые, социальные качества личности, организованность, ответственность; способность проявлять: уважительное отношение к одноклассникам, культуру общения и взаимодействия, терпимости и толерантности в достижении общих целей в учебной и игровой деятельности на занятиях по дзюдо.

ПРОГРАММА МОДУЛЯ «ТЭГ-РЕГБИ»

Пояснительная записка

Модуль «Тэг-регби» (далее – модуль по тэг-регби, тэг-регби, регби) на уровне начального общего образования разработан с целью оказания методической помощи учителю физической культуры в создании рабочей программы по учебному предмету «Физическая культура» с учётом современных тенденций в системе образования и использования спортивно-ориентированных форм, средств и методов обучения.

Тэг-регби способствует формированию здорового образа жизни обучающихся, знакомит их с новым для многих видом спорта регби

в адаптированном бесконтактном и не травмоопасном варианте, дает возможность ребёнку выбрать для себя путь развития в командном виде спорта. Занятия тэг-регби обеспечивают постоянную двигательную активность.

Тэг-регби позволяет избирательно решать задачи обучения: в основе начального обучения лежит игровая деятельность с элементами регби (игровые упражнения, эстафеты, игры), осуществляется общая физическая подготовка обучающихся с включением элементов тэг-регби, физкультурно-оздоровительная и воспитательная работа. Алгоритм обучения тэг-регби делает возможным в минимальные сроки научиться играть в тэг-регби, что позволяет комплексно воздействовать на широкий спектр физических, личностных качеств и социальных функций занимающихся.

Целью изучения модуля «Тэг-регби» является формирование у обучающихся навыков общечеловеческой культуры и социального самоопределения, устойчивой мотивации к сохранению и укреплению собственного здоровья, ведению здорового и безопасного образа жизни через занятия физической культурой и спортом с использованием средств регби.

Задачами изучения модуля «Тэг-регби» являются: всестороннее гармоничное развитие обучающихся, увеличение объёма их

двигательной активности; укрепление физического, психологического и социального здоровья обучающихся, развитие основных физических качеств и повышение функциональных возможностей их организма, обеспечение культуры безопасного поведения на занятиях по тэг-регби; формирование общих представлений о тэг-регби, о его истории, возможностях и значении в процессе укрепления здоровья, физическом развитии и физической подготовке обучающихся; формирование образовательного фундамента, культуры движений, обогащение двигательного опыта физическими упражнениями с общеразвивающей и корригирующей направленностью, техническими действиями и приемами

тэг-регби;

воспитание положительных качеств личности, норм коллективного взаимодействия и сотрудничества в образовательной и соревновательной деятельности; развитие положительной мотивации и устойчивого учебно-познавательного

интереса к предмету «Физическая культура» средствами тэг-регби; популяризация тэг-регби среди обучающихся и привлечение проявляющих повышенный интерес и способности к занятиям тэг-регби, в школьные спортивные клубы, секции, к участию в спортивных соревнованиях; выявление, развитие и поддержка одарённых детей в области спорта.

Место и роль модуля «Тэг-регби». Модуль «Тэг-регби» доступен для освоения всеми обучающимся, независимо от уровня их физического развития и гендерных особенностей и расширяет спектр физкультурно-спортивных направлений в общеобразовательных организациях.

В содержании модуля по тэг-регби специфика регби сочетается практически со всеми базовыми видами спорта (легкая атлетика, гимнастика, спортивные игры).

Интеграция модуля «Тэг-регби» поможет обучающимся в освоении образовательных программ в рамках внеурочной деятельности, дополнительного образования физкультурно-спортивной направленности, деятельности школьных спортивных клубов, подготовке обучающихся к сдаче норм ГТО и участию в спортивных соревнованиях.

Модуль «Тэг-регби» может быть реализован в следующих *вариантах*: при самостоятельном планировании учителем физической культуры процесса освоения обучающимися учебного материала по тэг-регби с выбором различных элементов тэг-регби, с учётом возраста и физической подготовленности обучающихся; в виде целостного последовательного учебного модуля, изучаемого

за счёт части учебного плана, формируемой участниками образовательных отношений из перечня, предлагаемого образовательной организацией, включающей, в частности, учебные модули по выбору обучающихся, родителей (законных представителей) несовершеннолетних обучающихся, в том числе предусматривающие удовлетворение различных интересов обучающихся (при организации и проведении уроков физической культуры с 3-х часовой недельной нагрузкой рекомендуемый объём в 1 классе – 33 часа, во 2, 3, 4 классах – по 34 часа); в виде дополнительных часов, выделяемых на спортивно-оздоровительную работу с обучающимися в рамках внеурочной деятельности, деятельности школьных спортивных клубов, включая использование учебных модулей по видам спорта (рекомендуемый объём в 1 классе – 33 часа, во 2, 3, 4 классах – по 34 часа).

Содержание модуля «Тэг-регби» Знания

о тэг-регби.

История регби. Правила игры в тэг-регби. Развитие регби в России. Судейская терминология тэг-регби.

Требования безопасности при организации занятий тэг-регби, в том числе самостоятельных. Форма и экипировка занимающегося тэг-регби.

Гигиена и самоконтроль при занятиях тэг-регби.

Комплексы упражнений для развития различных физических качеств регбиста.

Понятие о спортивной этике и взаимоотношениях между обучающимися. Знание игровых амплуа. Основные термины тэг-регби.

Воспитание морально-волевых качеств в процессе занятий тэг-регби: сознательность, смелость, выдержка, решительность, настойчивость.

Способы самостоятельной деятельности.

Подготовка места занятий, выбор одежды и обуви для занятий тэг-регби.

Организация и проведение подвижных игр с элементами тэг-регби во время активного отдыха и каникул.

Оценка техники осваиваемых упражнений, способы выявления и устранения технических ошибок.

Тестирование уровня физической подготовленности в тэг-регби.

Физическое совершенствование.

Комплексы подготовительных и специальных упражнений, формирующих двигательные умения и навыки во время занятий тэг-регби.

Подвижные игры (без мяча и с мячом): «Перестрелка», «Веселые старты», «Регбийные салки», «Салки с передачей мяча между водящими», «Салки вдвоем»,

«Салки втроем», «Салки в четверках», «Салки-пятнашки», «Пятнашки с городом», «Колдунчики», «Собачки», «Собачки в квадрате», «Собачки 4 против 2» «Осальть конкретного игрока», «Осаль в цепи последнего», «Штандр регбийным мячом», «Закрой игрока и перехвати передачу», «Пионербол двумя регбийными мячами», «Выполни заданное количество передач», «Ботва», «Регбийные рыбаки и рыбки», «Тэг-регби 3х3 по упрощенным правилам», «Атака города», «Атака города по выбору».

Индивидуальные технические действия:

Техника владения регбийным мячом:

стойки и перемещения;

и приземление мяча; финты;

передвижения с мячом по площадке;

передачи мяча в парах (сбоку, снизу) стоя на месте и в движении;

передачи в колоннах с перемещениями;

передача и ловля высоко летящего мяча;
подбор неподвижного мяча, катящегося мяча.

Тактические взаимодействия: в парах, в тройках, кресты, забегания, смещения, линия защиты; тактические действия с учетом игровых амплуа в команде;

быстрые переключения в действиях – от нападения к защите и от защиты к нападению.

Учебные игры в тэг-регби по упрощенным правилам.

Планируемые результаты

Содержание модуля «Тэг-регби» направлено на достижение обучающимися личностных, метапредметных и предметных результатов обучения.

Личностные результаты

При изучении модуля «Тэг-регби» на уровне начального общего образования у обучающихся будут сформированы следующие личностные результаты:

проявление уважительного отношения к сверстникам, культуры общения и взаимодействия в достижении общих целей при совместной деятельности в процессе занятий физической культурой, игровой и соревновательной деятельности по тэг-регби на принципах доброжелательности и взаимопомощи; проявление положительных качеств личности и управление своими эмоциями в различных (нестандартных) ситуациях и условиях, умение не создавать конфликтов и находить выходы из спорных ситуаций; осознание значимости ценностей регби: единство, солидарность, уважение, дисциплина, трудолюбие и упорство в достижении поставленных целей на основе представлений о нравственных нормах, социальной справедливости и свободе; способность самостоятельного принятия решений и командного игрового взаимодействия;

способность принимать и осваивать социальную роль обучающегося, развитие мотивов учебной деятельности, стремление к познанию и творчеству, эстетическим потребностям; оказание бескорыстной помощи своим сверстникам, нахождение с ними

общего языка и общих интересов; понимание установки на безопасный, здоровый образ жизни, наличие

мотивации к творческому труду, работе на результат, бережному отношению к материальным и духовным ценностям.

Метапредметные результаты

При изучении модуля «Тэг-регби» на уровне начального общего образования у обучающихся будут сформированы следующие метапредметные результаты: восприятие тэг-регби как средства организации здорового образа жизни,

профилактики вредных привычек и асоциального поведения; бережное отношение к собственному здоровью и здоровью окружающих, проявление доброжелательности и отзывчивости к людям, имеющим

ограниченные возможности и нарушения в состоянии здоровья; добросовестное выполнение учебных заданий, осознанное стремление

к освоению новых знаний и умений, качественно повышающих результативность выполнения заданий по тэг-регби; определение общей цели и путей ее достижения, умение договариваться о распределении функций в учебной, игровой и соревновательной деятельности, по тэг-регби; умение планировать, контролировать и оценивать учебные действия, собственную деятельность, определять наиболее эффективные способы достижения результата в учебной и игровой деятельности; способность организации самостоятельной деятельности с учетом требований

ее безопасности, сохранности инвентаря и оборудования, организации места занятий.

Предметные результаты

При изучении модуля «Тэг-регби» на уровне начального общего образования у обучающихся будут сформированы следующие предметные результаты:

знания истории и развития регби, положительного их влияния на укрепление мира и дружбы между народами; понимание значения занятий тэг-регби как средства укрепления здоровья, закаливания, воспитания физических качеств человека и профилактикой вредных привычек; способность организовывать самостоятельные занятия по формированию культуры движений, подбирать упражнения различной направленности; способность вести наблюдения за динамикой показателей физического развития, объективно оценивать их; способность интересно и доступно излагать знания о физической культуре и тэг-регби, грамотно пользоваться понятийным аппаратом; способность осуществлять судейство соревнований по тэг-регби, владеть информационными жестами судьи.

способность отбирать физические упражнения по их функциональной направленности, составлять из них индивидуальные комплексы для физической подготовки регбиста; умение выполнять физические упражнения для развития физических качеств,

освоения технических действий в тэг-регби, применять их в игровой и соревновательной деятельности;

приобретение навыков безопасного поведения во время занятий тэг-регби, правил личной гигиены, знание требований к спортивной одежде и обуви, спортивному инвентарю регбиста; способность проводить самостоятельные занятия по освоению новых двигательных действий и развитию основных физических качеств, контролировать и анализировать эффективность этих занятий.

знание основ организации самостоятельных занятий тэг-регби со сверстниками, организации и проведения со сверстниками подвижных игр средствами тэг-регби; умение максимально проявлять физические способности (качества) при выполнении тестовых упражнений уровня физической подготовленности в тэг-регби.

ПРОГРАММА МОДУЛЯ «ПЛАВАНИЕ»

Пояснительная записка

Модуль «Плавание» (далее – модуль по плаванию, плавание) на уровне начального общего образования разработан для обучающихся 2 – 4 классов с целью оказания методической помощи учителю физической культуры в создании рабочей программы по учебному предмету «Физическая культура» с учётом современных тенденций в системе образования и использования спортивно-ориентированных форм, средств и методов обучения по различным видам спорта.

Плавание является одним из универсальных средств физического воспитания. Занятия плаванием имеют большое оздоровительное, воспитательное и прикладное значение, так как умение плавать является жизненно необходимым навыком каждого человека и гарантирует сохранение жизни, обеспечивает безопасность и предотвращает несчастные случаи при нахождении его в водной среде.

Средства плавания способствуют гармоничному развитию и укреплению здоровья обучающихся, комплексно влияют на органы и системы растущего

организма, укрепляя и повышая их функциональный уровень, а также являются важным средством закалывания.

При реализации модуля владение различными способами плавания обеспечивает у обучающихся развитие таких физических качеств, как быстрота, ловкость, гибкость, сила, выносливость.

Систематические занятия плаванием развивают такие черты личности, как целеустремленность, настойчивость, самообладание, решительность, смелость, дисциплинированность, самостоятельность, приобретение эмоционального, психологического комфорта и залога безопасности жизни.

Целью изучения модуля «Плавание» является обучение плаванию как базовому жизненно необходимому навыку, формирование у обучающихся общечеловеческой культуры и социального самоопределения, устойчивой мотивации к сохранению и укреплению собственного здоровья, ведению здорового и безопасного образа жизни через занятия физической культурой и спортом с использованием средств плавания.

Задачами изучения модуля «Плавание» являются: всестороннее гармоничное развитие обучающихся, увеличение объёма их двигательной активности; укрепление физического, психологического и социального здоровья обучающихся, развитие основных физических качеств и повышение функциональных возможностей их организма, обеспечение культуры безопасного поведения средствами плавания;

формирование жизненно важного навыка плавания и умения применять его в различных условиях; формирование общих представлений о плавании, его возможностях

и значении в процессе укрепления здоровья, физическом развитии и физической подготовке обучающихся; обучение основам техники плавания, безопасному поведению на занятиях

в бассейне, отдыхе у воды, в критических ситуациях; формирование культуры движений, обогащение двигательного опыта

средствами плавания с общеразвивающей и корригирующей направленностью; воспитание общей культуры развития личности обучающегося средствами

плавания, в том числе, для самореализации и самоопределения; развитие положительной мотивации и устойчивого учебно- познавательного интереса к предмету «Физическая культура», удовлетворение индивидуальных потребностей обучающихся в занятиях физической культурой и спортом средствами плавания; популяризация плавания в общеобразовательных организациях, привлечение

обучающихся, проявляющих повышенный интерес и способности к занятиям плаванием в школьные спортивные клубы, секции, к участию в соревнованиях; выявление, развитие и поддержка одарённых детей в области спорта.

Место и роль модуля «Плавание». Модуль «Плавание» доступен для освоения всем обучающимся, независимо от уровня их физического развития и гендерных особенностей, и расширяет спектр физкультурно-спортивных направлений в общеобразовательных организациях.

Интеграция модуля по плаванию поможет обучающимся в освоении содержательных компонентов и модулей по легкой атлетике, подвижным и спортивным играм, гимнастике, а также в освоении программ в рамках внеурочной деятельности, дополнительного образования физкультурноспортивной направленности, деятельности школьных спортивных клубов, подготовке обучающихся к сдаче норм ГТО и участию в спортивных мероприятиях.

По итогам прохождения модуля по плаванию у обучающихся возможно сформировать общие представления о плавании, навыки плавания и умения применять их в различных условиях, обучить основам техники различных способов плавания, а также безопасному поведению на занятиях в бассейне, на отдыхе у воды и в критических ситуациях.

Модуль «Плавание» может быть реализован в следующих *вариантах*: при самостоятельном планировании учителем физической культуры процесса освоения обучающимися учебного материала по плаванию с выбором различных элементов плавания, с учётом возраста и физической подготовленности обучающихся; в виде целостного последовательного учебного модуля, изучаемого за счёт

части учебного плана, формируемой участниками образовательных отношений из перечня, предлагаемого образовательной организацией, включающей, в частности, учебные модули по выбору обучающихся, родителей (законных представителей) несовершеннолетних обучающихся, в том числе предусматривающие удовлетворение различных интересов обучающихся (при организации и проведении уроков физической культуры с 3-х часовой недельной нагрузкой рекомендуемый объём во 2, 3, 4 классах – по 34 часа); в виде дополнительных часов, выделяемых на спортивно-оздоровительную работу с обучающимися в рамках внеурочной деятельности и (или) за счет посещения обучающимися спортивных секций, школьных спортивных клубов, включая использование учебных модулей по видам спорта (рекомендуемый объём во 2, 3, 4 классах – по 34 часа).

Содержание модуля «Плавание»

Знания о плавании.

История развития плавания как вида спорта в мире, в Российской Федерации, в регионе.

Характеристика видов плавания (спортивное плавание, синхронное плавание, водное поло, прыжки в воду).

Характеристика стилей плавания.

Достижения отечественных пловцов на мировых первенствах и Олимпийских играх.

Игры и развлечения на воде.

Словарь терминов и определений по плаванию.

Общие сведения о размерах плавательных бассейнов, организованных местах купания на открытых водоемах, инвентаре и оборудованию для занятий плаванием.

Занятия плаванием как средство укрепления здоровья, закаливания организма человека и развития физических качеств.

Режим дня при занятиях плаванием. Правила личной гигиены во время занятий плаванием.

Правила безопасного поведения при занятиях плаванием в плавательном бассейне (в душе, раздевалке, на воде), на открытых водоемах. Форма одежды для занятий плаванием.

Способы самостоятельной деятельности.

Первые внешние признаки утомления во время занятий плаванием, купания. Способы самоконтроля за физической нагрузкой.

Правила личной гигиены, требования к спортивной одежде (плавательной экипировке) для занятий плаванием. Режим дня юного пловца.

Выбор и подготовка места для купания в открытом водоеме.

Правила использования спортивного инвентаря для занятий плаванием.

Подбор и составление комплексов общеразвивающих, специальных и имитационных упражнений для занятий плаванием.

Организация и проведение подвижных игр с элементами плавания во время активного отдыха и каникул.

Тестирование уровня физической подготовленности в плавании.

Физическое совершенствование.

Общеразвивающие, специальные и имитационные упражнения на суше.

Упражнения на развитие физических качеств, характерных для плавания.

Подготовительные упражнения для освоения с водой: упражнения для ознакомления с плотностью и сопротивлением воды, погружения в воду с головой, подныривания и открывание глаз в воде, всплывания и лежания на воде, выдохи в воду, скольжения.

Подвижные игры с элементами плавания и развлечения на воде: игры, включающие элемент соревнования и не имеющие сюжета, игры сюжетного характера, командные игры.

Игры: на ознакомление с плотностью и сопротивлением воды, с погружением в воду с головой и открыванием глаз в воде, с всплыванием и лежанием на воде, с выдохами в воду, с прыжками в воде, с мячом.

Общеразвивающие, специальные и имитационные упражнения для начального обучения технике спортивных способов плавания – кроль на груди и кроль на спине, брасс (имитационные упражнения на суше, упражнения в воде с неподвижной опорой, с подвижной опорой, без опоры).

Учебные прыжки в воду.

Старты и повороты (имитационные упражнения на суше, упражнения в воде): упражнения для изучения старта из воды, упражнения для изучения открытого плоского поворота в кроле на груди, на спине, поворота «маятником» в брассе.

Тестовые упражнения по физической подготовленности в плавании. Участие в соревновательной деятельности.

Планируемые результаты

Содержание модуля «Плавание» направлено на достижение обучающимися личностных, метапредметных и предметных результатов обучения.

Личностные результаты

При изучении модуля «Плавание» на уровне начального общего образования у обучающихся будут сформированы следующие личностные результаты:

проявление чувства гордости за свою Родину, российский народ и историю России через достижения отечественной сборной команды страны на мировых первенствах, чемпионатах Европы, Олимпийских играх; проявление уважительного отношения к сверстникам, культуры общения

и взаимодействия, нравственного поведения, проявление положительных качеств личности, осознанного и ответственного отношения к собственным поступкам, решение проблем в процессе занятий плаванием; ценности здорового и безопасного образа жизни, усвоение правил безопасного поведения в учебной, соревновательной, досуговой деятельности и чрезвычайных ситуациях при занятии плаванием.

Метапредметные результаты

При изучении модуля «Плавание» на уровне начального общего образования у обучающихся будут сформированы следующие метапредметные результаты:

умение самостоятельно определять цели и задачи своего обучения средствами плавания, развивать мотивы и интересы своей познавательной деятельности в физкультурно-спортивном направлении; умение планировать пути достижения целей с учетом наиболее эффективных способов решения задач средствами плавания в учебной, игровой, соревновательной и досуговой деятельности, соотносить двигательные действия с планируемыми результатами в плавании, определять и корректировать способы действий в рамках предложенных условий; умение владеть основами самоконтроля, самооценки, выявлять, анализировать и находить способы устранения ошибок при выполнении технических приёмов и способов плавания; умение организовывать совместную деятельность с учителем и сверстниками, работать индивидуально и в группе, формулировать, аргументировать и отстаивать своё мнение, соблюдать нормы информационной избирательности, этики и этикета.

Предметные результаты

При изучении модуля «Плавание» на уровне начального общего образования у обучающихся будут сформированы следующие предметные результаты:

понимание значения плавания как средства повышения функциональных возможностей основных систем организма и укрепления здоровья человека; умение преодолевать чувство страха перед водой и быстро осваиваться

в водной среде после прыжка и длительного погружения;

умение характеризовать двигательные действия, относящиеся к стилям

плавания: брасс, кроль на груди, кроль на спине;

знание правил проведения соревнований по плаванию в учебной, соревновательной и досуговой деятельности; умение держаться на воде в безопорном положении, лежать на воде в положениях на груди и на спине, правильно дышать, находясь в воде, работать с плавательным инвентарем; умение подбирать, составлять и осваивать самостоятельно и при участии и помощи родителей простейшие комплексы общеразвивающих, специальных и имитационных упражнений для занятий плаванием; владение правилами поведения и требованиями безопасности

при организации занятий плаванием в плавательном бассейне, на открытых водоемах в различное время года, правилами купания в необорудованных местах; умение осуществлять самоконтроль за физической нагрузкой в процессе

занятий плаванием, применять средства восстановления организма

после физической нагрузки; умение демонстрировать общеразвивающие специальные и имитационные упражнения на суше для повышения уровня общего физической подготовленности, развития основных физических качеств и предварительной подготовки к освоению упражнений в воде; участие в соревновательной деятельности внутри школьных этапов различных

соревнований, фестивалей, конкурсов по плаванию; знание и выполнение тестовых

упражнений по физической подготовленности

в плавании, участие в соревнованиях по плаванию.

ПРОГРАММА МОДУЛЯ «ХОККЕЙ»

Пояснительная записка

Модуль «Хоккей» (далее – модуль по хоккею, хоккей) на уровне начального общего образования разработан с целью оказания методической помощи учителю физической культуры в создании рабочей программы по учебному предмету «Физическая культура» с учётом современных тенденций в системе образования и использования спортивно-ориентированных форм, средств и методов обучения по различным видам спорта.

Хоккей является эффективным средством физического воспитания и содействует всестороннему физическому, интеллектуальному, нравственному развитию обучающихся, укреплению здоровья, привлечению обучающихся к систематическим занятиям физической культурой и спортом, их личностному и профессиональному самоопределению.

Выполнение сложнокоординационных, технико-тактических действий в хоккее обеспечивает эффективное развитие физических качеств и двигательных навыков.

Средства хоккея формируют у обучающихся чувство патриотизма, нравственные качества (честность, доброжелательность, дисциплинированность, самообладание, терпимость, коллективизм) в сочетании с волевыми качествами (смелость, решительность, инициатива, трудолюбие, настойчивость и целеустремленность, способность управлять своими эмоциями).

Целью изучения модуля «Хоккей» является формирование у обучающихся навыков общечеловеческой культуры и социального самоопределения, устойчивой мотивации к сохранению и укреплению собственного здоровья, ведению здорового и безопасного образа жизни через занятия физической культурой и спортом с использованием средств хоккея.

Задачами изучения модуля «Хоккей» являются: всестороннее гармоничное развитие обучающихся, увеличение объёма

их двигательной активности; укрепление физического, психологического и социального здоровья обучающихся, развитие основных физических качеств и повышение функциональных возможностей их организма, обеспечение культуры

безопасного поведения на занятиях по хоккею; освоение знаний о физической культуре и спорте в целом, истории развития хоккея в частности; формирование общих представлений о хоккее, его истории, возможностях

и значении в процессе укрепления здоровья, физическом развитии и физической подготовке обучающихся; формирование образовательного фундамента, основанного как на знаниях

и умениях в области физической культуры и спорта, так и на соответствующем культурном уровне развития личности обучающегося, создающем необходимые предпосылки для его самореализации;

формирование культуры движений, обогащение двигательного опыта физическими упражнениями с общеразвивающей и корригирующей направленностью, техническими действиями и приемами вида спорта

«хоккей»; воспитание положительных качеств личности, норм коллективного взаимодействия и сотрудничества в образовательной и соревновательной деятельности; развитие положительной мотивации и устойчивого учебно-познавательного

интереса к предмету «Физическая культура», удовлетворение индивидуальных потребностей, обучающихся в занятиях физической культурой и спортом средствами вида спорта «хоккей»; популяризация вида спорта «хоккей», привлечение обучающихся,

проявляющих повышенный интерес и способности к занятиям хоккеем, в школьные спортивные клубы, секции, к участию в соревнованиях; выявление, развитие и поддержка одарённых детей в области спорта.

Место и роль модуля «Хоккей». Модуль «Хоккей» доступен для освоения всем обучающимся, независимо от уровня их физического развития и гендерных особенностей, и расширяет спектр физкультурно-спортивных направлений в общеобразовательных организациях.

Интеграция модуля по хоккею поможет обучающимся в освоении содержательных компонентов и модулей по гимнастике, легкой атлетике, подвижным и спортивным играм, в освоении образовательных программ в рамках внеурочной деятельности, дополнительного образования физкультурно-спортивной направленности, деятельности школьных спортивных клубов, подготовке обучающихся к сдаче норм ГТО и участию в спортивных соревнованиях.

Модуль «Хоккей» может быть реализован в следующих *вариантах*: при самостоятельном планировании учителем физической культуры процесса освоения обучающимися учебного материала по хоккею с выбором различных элементов хоккея, с учётом возраста и физической подготовленности обучающихся; в виде целостного последовательного учебного модуля, изучаемого

за счёт части учебного плана, формируемой участниками образовательных отношений из перечня, предлагаемого образовательной организацией, включающей, в частности, учебные модули по выбору обучающихся, родителей (законных представителей) несовершеннолетних обучающихся, в том числе предусматривающие удовлетворение различных интересов обучающихся (при организации и проведении уроков физической культуры с 3-х часовой недельной нагрузкой рекомендуемый объём в 1 классе – 33 часа, во 2, 3, 4 классах – по 34 часа); в виде дополнительных часов, выделяемых на спортивно-оздоровительную работу с обучающимися в рамках внеурочной деятельности и (или) за счёт посещения обучающимися спортивных секций, школьных спортивных клубов, включая использование учебных модулей по видам спорта (рекомендуемый объём в 1 классе – 33 часа, во 2, 3, 4 классах – по 34 часа).

Содержание модуля «Хоккей» Знания

о хоккее.

История зарождения хоккея. Легендарные отечественные хоккеисты и тренеры.

Достижения отечественной сборной команды страны на чемпионатах мира, Европы, Олимпийских играх

Разновидности хоккея. Правила соревнований по виду спорта «хоккей».

Хоккейный словарь терминов и определений.

Размеры хоккейной ледовой площадки, ее допустимые размеры, инвентарь и оборудование для игры в хоккей.

Состав команды. Функции игроков в команде (форвард (нападающий), защитник, голкипер (вратарь)). Роль капитана команды.

Занятия хоккеем как средство укрепления здоровья, повышения функциональных возможностей основных систем организма и развития физических качеств. Правила подбора физических упражнений хоккеиста.

Комплексы упражнений для воспитания физических качеств хоккеиста. Здоровье формирующие факторы и средства.

Требования безопасности при организации занятий хоккеем. Характерные травмы хоккеистов и мероприятия по их предупреждению.

Способы самостоятельной деятельности.

Первые внешние признаки утомления. Способы самоконтроля за физической нагрузкой.

Уход за хоккейным спортивным инвентарем и оборудованием.

Соблюдение личной гигиены, требований к спортивной одежде и обуви для занятий хоккеем.

Составление комплексов различной направленности: утренней гигиенической гимнастики, корригирующей гимнастики с элементами хоккея, дыхательной гимнастики, упражнений для глаз, упражнений формирования осанки и профилактики плоскостопия, упражнений для развития физических качеств, упражнений для укрепления голеностопных суставов.

Составление и проведение комплексов общеразвивающих упражнений.

Подвижные игры и правила их проведения.

Организация и проведение игр специальной направленности с элементами хоккея.

Основы организации самостоятельных занятий хоккеем со сверстниками.

Причины возникновения ошибок при выполнении технических приёмов и способы их устранения.

Тестирование уровня физической подготовленности в хоккее.

Физическое совершенствование.

Комплексы общеразвивающих и корригирующих упражнений.

Упражнения, направленные на воспитание физических качеств (быстроты, ловкости, гибкости).

Комплексы специальных упражнений для формирования технических действий хоккеиста, в том числе имитационные упражнения хоккеиста (в зале, на катке).

Разминка, ее роль, назначение, средства. Комплексы специальной разминки перед соревнованиями по хоккею.

Комплексы корригирующей гимнастики с использованием специальных хоккейных упражнений.

Внешние признаки утомления. Средства восстановления организма после физической нагрузки.

Способы индивидуального регулирования физической нагрузки с учетом уровня физического развития и функционального состояния организма.

Подвижные игры с предметами и без, эстафеты с элементами хоккея.

Подвижные игры, игровые задания для формирования умений и навыков игры в хоккей. Эстафеты, направленные на воспитание физических качеств и специальных навыков.

Технические элементы хоккея при передвижении на коньках (бег, повороты, торможения и остановки, старты, прыжки): передвижение по резиновой и уплотненной снежной дорожке; основная стойка (посадка) хоккеиста;

скольжение на двух коньках с опорой руками на стул;

скольжение на двух коньках с попеременным отталкиванием левой и правой

ногой; скольжение на левом коньке после толчка правой ногой и наоборот; бег скользящими, короткими, шагами, спиной вперед, не отрывая коньков ото льда, спиной вперед переступанием ногами; выпады, глубокие приседания на двух ногах; падения на колени в движении с последующим быстрым вставанием; повороты по дуге влево и вправо не отрывая коньков ото льда, по дуге толчками одной (внешней) ноги (переступанием) по дуге переступанием двух ног; торможение «полуплугом» и «плугом», остановки; старт с места лицом вперед, из различных положений с последующими ускорениями в заданные направления; прыжки толчком двумя ногами вперед, в сторону.

Технические элементы владения клюшкой и шайбой (ведение, передачи, броски, удары, остановки, прием). Броски шайбы.

Технические действия вратаря: основная стойка, передвижение, ловля и отбивание шайбы.

Участие в соревновательной деятельности.

Планируемые результаты

Содержание модуля «Хоккей» направлено на достижение обучающимися личностных, метапредметных и предметных результатов обучения.

Личностные результаты

При изучении модуля «Хоккей» на уровне начального общего образования у обучающихся будут сформированы следующие личностные результаты:

проявление чувства гордости за свою Родину, российский народ и историю России через достижения отечественной сборной команды страны на чемпионатах Европы, мира, Олимпийских играх;

проявление уважительного отношения к сверстникам, культуры общения и взаимодействия, терпимости и толерантности в достижении общих целей при совместной деятельности на принципах доброжелательности и взаимопомощи; проявление положительных качеств личности и управление своими эмоциями в различных (нестандартных) ситуациях и условиях, умение не создавать конфликтов и находить выходы из спорных ситуаций; проявление дисциплинированности, трудолюбия и упорства в достижении поставленных целей на основе представлений о нравственных нормах, социальной справедливости и свободе; способность принимать и осваивать социальную роль обучающегося, развитие мотивов учебной деятельности, стремление к познанию и творчеству, эстетическим потребностям; оказание бескорыстной помощи своим сверстникам, нахождение с ними

общего языка и общих интересов; понимание установки на безопасный, здоровый образ жизни, наличие

мотивации к творческому труду, работе на результат, бережному отношению к материальным и духовным ценностям.

Метапредметные результаты

При изучении модуля «Хоккей» на уровне начального общего образования у обучающихся будут сформированы следующие метапредметные результаты:

овладение способностью принимать и сохранять цели и задачи учебной деятельности, поиска средств и способов её осуществления; умение планировать, контролировать и оценивать учебные действия,

собственную деятельность, распределять нагрузку и отдых в процессе ее выполнения, определять наиболее эффективные способы достижения результата;

умение характеризовать действия и поступки, давать им анализ и объективную оценку на основе освоенных знаний и имеющегося опыта; понимание причин успеха или неуспеха учебной деятельности и способность конструктивно действовать даже в ситуациях неуспеха; определение общей цели и путей ее достижения, умение договариваться

о распределении функций в учебной, игровой и соревновательной деятельности, оценка собственного поведения и поведения окружающих; обеспечение защиты и сохранности природы во время занятий физической культурой и активного отдыха; способность организации самостоятельной деятельности с учетом требований

ее безопасности, сохранности инвентаря и оборудования, организации места занятий; способность выделять и обосновывать эстетические признаки в физических упражнениях, двигательных действиях, оценивать красоту телосложения и осанки, сравнивать их с эталонными образцами.

Предметные результаты

При изучении модуля «Хоккей» на уровне начального общего образования у обучающихся будут сформированы следующие предметные результаты:

понимание значения занятий хоккеем как средством укрепления здоровья, закаливания и воспитания физических качеств человека; знания по истории возникновения игры в хоккей, достижениям отечественной

сборной команды страны на чемпионатах мира, Европы, Олимпийских играх; представление о разновидностях хоккея и основных правилах игры в хоккей с шайбой, составе хоккейной команды, роль капитана команды и функциях игроков в команде (форвард (нападающий), защитник, голкипер (вратарь)); умение характеризовать упражнения и комплексы упражнений: общефизической, корригирующей направленности, подготовительного, специального воздействия для занятий хоккеем, для воспитания физических качеств и двигательных способностей, индивидуальных технических элементов хоккея, методики их выполнения; приобретение навыков безопасного поведения во время занятий хоккеем, правил личной гигиены, знание требований к спортивной одежде и обуви, спортивному инвентарю для занятий хоккеем; приобретение навыков систематического наблюдения за своим физическим

состоянием, величиной физических нагрузок, показателями физического развития и основных физических качеств;

знание основ организации самостоятельных занятий хоккеем со сверстниками, организации и проведения со сверстниками подвижных игр с элементами хоккея; выполнение и составление комплексов общеразвивающих и корригирующих упражнений, упражнений на воспитание быстроты, ловкости, гибкости, упражнений для укрепления голеностопных суставов; выполнение подготовительных и специальных упражнений хоккеиста

в том числе имитационные упражнения хоккеиста (в зале, на катке), технические элементы хоккея в передвижении на коньках: бег, повороты, торможения и остановки, старты, прыжки;

выполнение свободного передвижения на коньках по площадке с использованием различных видов перемещений; выполнение технических элементов владения клюшкой и шайбой (ведение, передачи, броски, удары, остановки, прием), основные способы держания клюшки (хваты) и простые тактические действия (индивидуальные и групповые), простые технические действия вратаря: основная стойка, передвижение, ловля и отбивание шайбы; выполнение технического действия (приема) и находить способы устранения ошибок;

участие в учебных играх в уменьшенных составах, на уменьшенной площадке, по упрощенным правилам; выполнение контрольно-тестовых упражнений по общей и специальной физической подготовке и оценка показателей физической подготовленности; проявление уважительного отношения к одноклассникам, проявление культуры общения и взаимодействия, терпимости и толерантности в достижении общих целей в учебной и игровой деятельности на занятиях хоккеем.

ПРОГРАММА МОДУЛЯ «ФУТБОЛ»

Пояснительная записка

Учебный модуль «Футбол» (далее – модуль по футболу, футбол) на уровне начального общего образования разработан с целью оказания методической помощи учителю физической культуры в создании рабочей программы по учебному предмету «Физическая культура» с учётом современных тенденций в системе образования и использования спортивно-ориентированных форм, средств и методов обучения по различным видам спорта.

Футбол – самая популярная и доступная игра, которая является эффективным средством физического воспитания, содействует всестороннему физическому, интеллектуальному, нравственному развитию обучающихся, укреплению здоровья, привлечению обучающихся к систематическим занятиям физической культурой и спортом, их личностному и профессиональному самоопределению.

Футбол позволяет обучающимся понимать принципы взаимовыручки, проявлять волю, терпение и развивать чувство ответственности. В процессе игры формируется командный дух, познаются основы взаимодействия друг с другом. Футбол – командная игра, в которой каждому члену команды надо научиться выстраивать отношения с другими игроками. Психологический климат в команде играет определяющую роль и оказывает серьезное влияние на результат. Футбол дает возможность выработать коммуникативные навыки, развить чувство сплочённости и желание находить общий язык с партнером, а также решать конфликтные ситуации.

Систематические занятия футболом оказывают на организм обучающихся всестороннее влияние: повышают общий объём двигательной активности, совершенствуют функциональную деятельность организма, обеспечивая правильное физическое развитие.

Модуль «Футбол» рассматривается как средство физической подготовки, освоения технической и тактической стороны игры как для мальчиков, так и для девочек, повышает умственную работоспособность, снижает заболеваемость и утомление у обучающихся, возникающее в ходе учебных занятий.

Целями изучения модуля «Футбол» являются: формирование у обучающихся навыков общечеловеческой культуры и социального самоопределения, устойчивой мотивации к сохранению и укреплению собственного здоровья, ведению здорового образа жизни через занятия физической культурой и спортом с использованием средств вида спорта «футбол».

Задачами изучения модуля «Футбол» являются: всестороннее гармоничное развитие детей, увеличение объёма их двигательной активности; формирование общих представлений о виде спорта «футбол», его

возможностях и значении в процессе укрепления здоровья, физическом развитии и физической подготовке обучающихся; развитие основных физических качеств и повышение функциональных возможностей организма обучающихся, укрепление их физического, нравственного, психологического и социального здоровья, обеспечение культуры безопасного поведения средствами футбола; ознакомление и обучение физическим упражнениям общеразвивающей и корригирующей направленности посредством освоения технических действий в футболе; ознакомление и освоение знаний об истории и развитии футбола, основных

понятиях и современных представлениях о футболе, его возможностях и значениях в процессе развития и укрепления здоровья, физическом развитии обучающихся; обучение двигательным умениям и навыкам, техническим действиям

в футболе в образовательной деятельности, физкультурно-оздоровительной деятельности и при организации самостоятельных занятий по футболу; воспитание социально значимых качеств личности, норм коллективного взаимодействия и сотрудничества в игровой деятельности средствами футбола; удовлетворение индивидуальных потребностей обучающихся в занятиях

физической культурой и спортом средствами футбола; популяризация футбола среди подрастающего поколения, привлечение обучающихся, проявляющих повышенный интерес и способность к занятиям футболом, в школьные спортивные клубы, футбольные секции и к участию в соревнованиях; выявление, развитие и поддержка одарённых детей в области спорта.

Место и роль модуля «Футбол». Модуль «Футбол» доступен для освоения всем обучающимся, независимо от уровня их физического развития и гендерных особенностей, и расширяет спектр физкультурно-спортивных направлений в общеобразовательных организациях. Расширяет и дополняет компетенции обучающихся, полученные в результате обучения и формирования новых двигательных действий средствами футбола, их использования в прикладных целях для увеличения объёма двигательной активности и оздоровления в повседневной жизни.

Интеграция модуля по футболу поможет обучающимся в освоении содержательных компонентов и модулей по легкой атлетике, подвижным и спортивным играм, гимнастике, а также в освоении программ в рамках внеурочной деятельности, дополнительного образования, деятельности школьных спортивных клубов, подготовке обучающихся к выполнению норм ГТО и участию в спортивных мероприятиях.

Учебный модуль «Футбол» может быть реализован в следующих вариантах: при самостоятельном планировании учителем физической культуры процесса

освоения обучающимися учебного материала по футболу с выбором различных элементов футбола, с учётом возраста и физической подготовленности обучающихся (с соответствующей дозировкой и интенсивностью); в виде целостного последовательного учебного модуля, изучаемого

за счёт части учебного плана, формируемой участниками образовательных отношений из перечня, предлагаемого образовательной организацией, включающей, в частности, учебные модули по выбору обучающихся, родителей (законных представителей) несовершеннолетних обучающихся, в том числе предусматривающие удовлетворение различных интересов обучающихся (при организации и проведении уроков физической культуры

с 3-х часовой недельной нагрузкой рекомендуемый объём в 1 классе – 33 часа, во 2, 3, 4 классах – по 34 часа); в виде дополнительных часов, выделяемых на спортивно-оздоровительную

работу с обучающимися в рамках внеурочной деятельности, деятельности школьных спортивных клубов (рекомендуемый объём в 1 классе – 33 часа, во 2, 3, 4 классах – по 34 часа).

Содержание модуля «Футбол»

Знания о футболе.

История зарождения футбола, как вида спорта, в мире и в Российской Федерации.

Легендарные отечественные и зарубежные игроки, тренеры.

Достижения сборных команд страны по футболу на чемпионатах Европы, мира и Олимпийских играх.

Футбольный словарь терминов и определений. Спортивные дисциплины вида спорта «Футбол».

Состав футбольной команды, функции игроков в команде, роль капитана команды.

Правила безопасности и культура поведения во время посещений соревнований по футболу, правила поведения во время занятий футболом.

Футбол, как средство укрепления здоровья, закаливания и развития физических качеств.

Правила личной гигиены во время занятий футболом. Требование к спортивной одежде и обуви, спортивному инвентарю.

Способы самостоятельной деятельности.

Соблюдение личной гигиены, требований к спортивной одежде и обуви для занятий футболом.

Первые внешние признаки утомления. Способы самоконтроля за физической нагрузкой, соблюдение питьевого режима.

Уход за спортивным инвентарем и оборудованием при занятиях футболом.

Основы организации самостоятельных занятий футболом.

Организация и проведение подвижных игр с элементами футбола со сверстниками в активной досуговой деятельности.

Составление комплексов различной направленности: утренней, корригирующей и дыхательной гимнастики, упражнений для профилактики плоскостопия и развития физических качеств.

Причины возникновения ошибок при выполнении технических приёмов и способы их устранения.

Тестирование уровня физической и технической подготовленности в футболе.

Физическое совершенствование.

Комплексы общеразвивающих и корригирующих упражнений с мячом и без мяча. Техника передвижения и специально-беговые упражнения.

Комплексы специальных упражнений для развития физических качеств, технических приемов и упражнений на частоту движений ног.

Подвижные игры без мячей и с мячами. Подвижные игры и эстафеты специальной направленности с элементами футбола. Индивидуальные технические действия с мячом:

ведение мяча ногой – внутренней частью подъема, внешней частью подъема, средней частью подъема, внутренней стороной стопы; развороты с мячом – подошвой, внешней стороной стопы, внутренней стороной стопы; удары по мячу ногой – внутренней стороной стопы, средней частью подъема,

внутренней частью подъема; остановка мяча ногой – подошвой, внутренней

стороной стопы; обманные движения («финты») – «остановка» мяча ногой,

«уход» в сторону.

Игровые упражнения в парах, в тройках и тактические действия (в процессе учебной игры и соревновательной деятельности). Игра в футбол по упрощенным правилам.

Учебные игры, участие в фестивалях и соревновательных по футболу.

Тестовые упражнения по физической и технической подготовленности обучающихся в футболе.

Планируемые результаты

Содержание учебного модуля «Футбол» направлено на достижение обучающимися личностных, метапредметных и предметных результатов обучения.

Личностные результаты

При изучении учебного модуля «Футбол» на уровне начального общего образования у обучающихся будут сформированы следующие личностные результаты:

проявление патриотизма, чувства гордости, уважения к Отечеству через знания истории о достижениях сборных команд страны по футболу на чемпионатах мира, Европы и Олимпийских играх и современного состояния развития футбола в Российской Федерации; проявление уважительного отношения к сверстникам, культуры

общения и взаимодействия, терпимости и толерантности в достижении общих целей при совместной деятельности на принципах доброжелательности и взаимопомощи, умение не создавать конфликтов и находить выходы из спорных ситуаций; проявление положительных качеств личности и управление своими эмоциями

в различных (нестандартных) ситуациях, дисциплинированности, трудолюбия и упорства в достижении поставленных целей; понимание установки на безопасный, здоровый образ жизни, наличие

мотивации к творческому труду, работе на результат, бережному отношению к материальным и духовным ценностям; проявление осознанного и ответственного отношения к собственным

поступкам, моральной компетентности в решении проблем в процессе занятий физической культурой, игровой и соревновательной деятельности по футболу.

Метапредметные результаты

При изучении учебного модуля «Футбол» на уровне начального общего образования у обучающихся будут сформированы следующие метапредметные результаты:

формирование способности понимать цели и задачи учебной деятельности,

поиска средств и способов её осуществления; умение планировать пути достижения целей с учетом наиболее эффективных способов решения задач средствами футбола в учебной, игровой,

соревновательной и досуговой деятельности, соотносить двигательные действия с планируемыми результатами в футболе, определять и корректировать способы действий в рамках предложенных условий; умение владеть основами самоконтроля, самооценки, выявлять, анализировать и находить способы устранения ошибок при выполнении технических приёмов футбола; умение организовывать совместную деятельность с учителем и сверстниками,

работать индивидуально и в группе.

Предметные результаты

При изучении учебного модуля «Футбол» на уровне начального общего образования у обучающихся будут сформированы следующие предметные результаты:

понимание о роли и значении занятий футболом, как средством укрепления

здоровья, закаливания, развития физических качеств человека; соблюдение правил личной гигиены, безопасного поведения во время занятий футболом и посещения соревнований по футболу, требования к спортивной одежде и обуви, спортивному инвентарю для занятий футболом; формирование навыков систематического наблюдения за своим физическим

состоянием, показателями физического развития и основных физических качеств;

организация самостоятельных занятий футболом, подвижных игры специальной направленности с элементами футбола со сверстниками; выполнение комплексов общеразвивающих и корригирующих упражнений,

упражнений на развитие быстроты, ловкости, гибкости, специальных упражнений для формирования технических действий футболиста; выполнение различных видов передвижений: бег, прыжки, остановки,

повороты с изменением скорости, темпа и дистанции в учебной, игровой и соревновательной деятельности; выполнение индивидуальных технических приемов владения мячом: ведение, развороты, удары по мячу ногой, остановка и (или) прием мяча, обманные движения («финты»); выполнение тактических комбинаций: в парах, в тройках и тактических

действия (в процессе учебной игры и соревновательной деятельности); выполнение контрольно-тестовых упражнений по общей и специальной

физической подготовленности, технической подготовки обучающихся; умение излагать правила и условия подвижных игр, игровых заданий, эстафет;

участие в учебных играх и фестивалях в уменьшенных составах, на уменьшенной площадке, по упрощенным правилам; участие в соревновательной деятельности на внутришкольном, районном,

муниципальном, городском, региональном, всероссийском уровнях; проявление волевых, социальных качеств личности, организованности,

ответственности в учебной, игровой и соревновательной деятельности; проявление уважительных отношении к одноклассникам, культуры общения и взаимодействия, терпимости и толерантности в достижении общих целей в учебной и игровой деятельности на занятиях футболом.

ПРОГРАММА МОДУЛЯ «ФИТНЕС-АЭРОБИКА»

Пояснительная записка

Модуль «Фитнес-аэробика» (далее – модуль по фитнес-аэробике) на уровне начального общего образования разработан с целью оказания методической помощи учителю физической культуры в создании рабочей программы по учебному предмету «Физическая культура» с учётом современных тенденций в системе образования и использования спортивно-ориентированных форм, средств и методов обучения.

Фитнес-аэробика является эффективным средством развития массового спорта и пропаганды здорового образа жизни подрастающего поколения. В сочетании с другими видами физических упражнений фитнес-аэробика и ее элементы могут эффективно использоваться в различных формах физического воспитания обучающихся, в том числе рекреативной и кондиционной направленности. Занятия фитнесом соединяют элементы хореографии, гимнастики, танцевальных занятий, двигательную активность аэробного характера, оздоровительные виды гимнастики различной направленности.

Применение в общеобразовательной организации методик фитнес-аэробики гарантирует обучающимся правильное развитие функциональных систем организма, правильную осанку, легкую походку, является отличной профилактикой сколиоза и плоскостопия, формирует у обучающихся коммуникативные навыки, морально-волевые качества, закладывает основы культуры здорового образа жизни.

Целью изучения модуля «Фитнес-аэробика» является формирование у обучающихся устойчивой мотивации к сохранению и укреплению собственного здоровья и самоопределения с использованием средств фитнес-аэробики.

Задачами изучения модуля «Фитнес-аэробика» являются: всестороннее гармоничное развитие детей, увеличение объёма их двигательной активности; освоение знаний о физической культуре и спорте в целом, истории развития

фитнес-аэробики в частности; формирование культуры движений, обогащение двигательного опыта физическими упражнениями с общеразвивающей и корригирующей

направленностью, техническими действиями и приемами различных видов фитнесаэробики; воспитание положительных качеств личности, норм коллективного

взаимодействия и сотрудничества средствами фитнес-аэробики; популяризация вида спорта «фитнес-аэробика» среди детей и вовлечение большого количества обучающихся в занятия фитнес-аэробикой; способствование развитию у обучающихся творческих способностей; развитие положительной мотивации и устойчивого учебно-познавательного

интереса к предмету «Физическая культура», удовлетворение индивидуальных потребностей обучающихся в занятиях физической культурой и спортом; выявление, развитие и поддержка одарённых детей в области спорта.

Место и роль модуля «Фитнес-аэробика». Модуль «Фитнес-аэробика» доступен для освоения всем обучающимся, независимо от уровня их физического развития и гендерных особенностей и расширяет спектр физкультурно-спортивных направлений в общеобразовательных организациях.

Специфика модуля по фитнес-аэробике сочетается практически со всеми базовыми видами спорта (легкая атлетика, гимнастика, спортивные игры).

Интеграция модуля по фитнес-аэробике поможет обучающимся в освоении образовательных программ в рамках внеурочной деятельности, дополнительного образования, деятельности школьных спортивных клубов, подготовке обучающихся к сдаче норм ГТО и участию в спортивных соревнованиях. Модуль «Фитнес-аэробика» может быть реализован в следующих *вариантах*: при самостоятельном планировании учителем физической культуры процесса

освоения обучающимися учебного материала по фитнес-аэробике с выбором различных элементов в фитнес-аэробике, с учётом возраста и физической подготовленности обучающихся; в виде целостного последовательного учебного модуля, изучаемого за счёт

части учебного плана, формируемой участниками образовательных отношений из перечня, предлагаемого образовательной организацией, включающей, в частности, учебные модули по выбору обучающихся, родителей (законных представителей) несовершеннолетних обучающихся, в том числе предусматривающие удовлетворение различных интересов обучающихся (при организации и проведении уроков физической культуры

с 3-х часовой недельной нагрузкой рекомендуемый объём в 1 классе – 33 часа, во 2, 3, 4 классах – по 34 часа); в виде дополнительных часов, выделяемых на спортивно-оздоровительную

работу с обучающимися в рамках внеурочной деятельности, деятельности школьных спортивных клубов, включая использование учебных модулей по видам спорта (рекомендуемый объём в 1 классе – 33 часа, во 2, 3, 4 классах – по 34 часа).

Содержание модуля «Фитнес-аэробика»

Знания о фитнес-аэробике.

История развития фитнеса и фитнес-аэробики (как молодого вида спорта) в России.

Классификация видов фитнес-аэробики, современные тенденции её развития.

Требования безопасности при организации занятий фитнес-аэробикой в хореографическом зале. Воспитание морально-волевых качеств во время занятий фитнес-аэробикой.

Способы самостоятельной деятельности.

Выбор одежды и обуви для занятий фитнес-аэробикой.

Подбор упражнений фитнес-аэробики, определение последовательности их выполнения.

Правила личной гигиены, требования к спортивной одежде для занятий фитнес-аэробикой. Правила использования спортивного инвентаря для занятий фитнес-аэробикой.

Тестирование уровня физической подготовленности обучающихся в фитнес-аэробике.

Физическое совершенствование.

Комплексы общеразвивающих и корригирующих упражнений.

Комплексы упражнений для развития физических качеств (гибкости, силы, выносливости, быстроты и скоростных способностей).

Изучение техники двигательных действий (элементов) фитнес-аэробики, акробатических упражнений, изученные на уровне начального общего образования.

Классическая аэробика: базовые элементы низкой интенсивности, простейшие шаги и соединения

шагов, базовые элементы без смены лидирующей ноги (унилатеральные);

базовые элементы со сменой лидирующей ноги (билатеральные);

сочетание маршевых и синкопированных элементов; сочетание

маршевых и лифтовых элементов; основные движения руками;

выполнение упражнений без музыкального сопровождения и с ним;

выполнение комбинации классической аэробики.

Степ-аэробика:

базовые элементы без смены лидирующей ноги

(унилатеральные); сочетание маршевых и синкопированных

элементов; сочетание маршевых и лифтовых элементов;

движения руками;

выполнение упражнений и комплексов степ-аэробики с музыкальным сопровождением и без него;

Хореографическая и музыкальная подготовка.

Хореографическая подготовка (базовые упражнения

классического экзерсиса), воспитание эмоциональности и красоты движений,

воспитание музыкального слуха, чувства ритма, понимания взаимосвязи музыки и

движений. Основы музыкальной грамоты. Музыкальный размер. Понятие

«Музыкальный квадрат».

Планируемые результаты

Содержание модуля «Фитнес-аэробика» направлено на достижение обучающимися личностных, метапредметных и предметных результатов обучения.

Личностные результаты

При изучении модуля «Фитнес-аэробика» на уровне начального общего образования у обучающихся будут сформированы следующие личностные результаты:

воспитание патриотизма, уважения к Отечеству через знание истории

и современного состояния развития фитнес-аэробики, включая региональный, всероссийский и международный уровни; проявление уважительного отношения к сверстникам, культуры общения и взаимодействия, терпимости и толерантности в достижении общих целей при совместной деятельности (учебной, тренировочной,

досуговой, игровой и соревновательной) на принципах доброжелательности и взаимопомощи; проявление готовности к саморазвитию, самообразованию и самовоспитанию, мотивации к осознанному выбору индивидуальной траектории образования средствами фитнес-аэробики; проявление положительных качеств личности и управление своими эмоциями в различных (нестандартных) ситуациях и условиях, умение не создавать конфликтов и находить выходы из спорных ситуаций; реализация ценностей здорового и безопасного образа жизни, потребности

в физическом самосовершенствовании, занятиях спортивно-оздоровительной деятельностью; проявление осознанного и ответственного отношения к собственным поступкам, моральной компетентности в решении проблем в процессе занятий физической культурой, игровой и соревновательной деятельности по фитнесаэробике; проявление дисциплинированности, трудолюбия и упорства в достижении поставленных целей на основе представлений о нравственных нормах, социальной справедливости и свободе; готовность соблюдать правила индивидуального и коллективного безопасного поведения в учебной, соревновательной, досуговой деятельности и чрезвычайных ситуациях; проявление положительных качеств личности и управление своими эмоциями

в различных ситуациях и условиях, способность к самостоятельной, творческой и ответственной деятельности средствами фитнес-аэробики.

Метапредметные результаты

При изучении модуля «Фитнес-аэробики» на уровне начального общего образования у обучающихся будут сформированы следующие метапредметные результаты:

умение самостоятельно определять цели и задачи своего обучения средствами фитнес-аэробики, развивать мотивы и интересы своей познавательной деятельности в физкультурно-спортивном направлении;

умения контролировать и оценивать учебные действия, собственную деятельность, распределять нагрузку и отдых в процессе ее выполнения;

умение вести дискуссию, обсуждать содержание и результаты совместной деятельности, формулировать, аргументировать и отстаивать своё мнение; организация самостоятельной деятельности с учетом требований

ее безопасности, сохранности инвентаря и оборудования, организации места занятий по фитнес-аэробике; способность выделять и обосновывать эстетические признаки в физических

упражнениях, двигательных действиях, оценивать красоту телосложения и осанки.

Предметные результаты

При изучении модуля «Фитнес-аэробика» на уровне начального общего образования у обучающихся будут сформированы следующие предметные результаты:

знания истории развития фитнес-аэробики в мире и России;

представления о роли и значении занятий фитнес-аэробикой как средства укрепления здоровья, закаливания и развития физических качеств человека;

навыки безопасного поведения во время занятий фитнес-аэробикой,

посещений соревнований по фитнес-аэробике, правил личной гигиены, требований к спортивной одежде и обуви, спортивному инвентарю для занятий фитнесаэробикой; навыки систематического наблюдения за своим физическим состоянием, величиной физических нагрузок, показателями физического развития и основных физических качеств; способность анализировать технику выполнения упражнений фитнес-

аэробики и находить способы устранения ошибок; выполнение базовых элементов классической и степ-аэробики низкой

и высокой интенсивности со сменой (и без смены) лидирующей ноги; знание последовательности выполнения упражнений фитнес-аэробики; умение сочетать маршевые и лифтовые элементы, основные движения при составлении комплекса фитнес-аэробики; умение выполнять комплексы на 8–16–32 счета из различных видов фитнес-аэробики с предметами и без, с музыкальным сопровождением и без него; знание основ музыкальных знаний грамоты (понятия: музыкальный квадрат, музыкальная фраза), формирование чувства ритма, понимание взаимосвязи музыки и движений; владение терминологией из основных видов фитнес-аэробики и конкретные разучиваемые простые упражнения этих видов, их функциональный смысл и направленность действий.

ПРОГРАММА МОДУЛЯ «СПОРТИВНАЯ БОРЬБА»

Пояснительная записка

Модуль «Спортивная борьба» (далее – модуль по спортивной борьбе, спортивная борьба) на уровне начального образования разработан с целью оказания методической помощи учителю физической культуры в создании рабочей программы по учебному предмету «Физическая культура» с учётом современных тенденций в системе образования и использования спортивноориентированных форм, средств и методов обучения по различным видам спорта.

Спортивная борьба является эффективным средством физического воспитания и содействует всестороннему физическому, интеллектуальному, нравственному развитию обучающихся, укреплению здоровья, привлечению обучающихся к систематическим занятиям физической культурой и спортом, их личностному и профессиональному самоопределению.

Спортивная борьба представляет собой целостную систему физического воспитания и включает всё многообразие двигательных действий свойственных биомеханическими возможностям организма человека с использованием в учебном процессе всего арсенала физических упражнений различной направленности, что обеспечивает эффективное развитие физических качеств и двигательных навыков.

Целью изучения модуля «Спортивная борьба» является формирование у обучающихся навыков общечеловеческой культуры и социального самоопределения, устойчивой мотивации к сохранению и укреплению собственного здоровья, ведению здорового и безопасного образа жизни через занятия физической культурой и спортом с использованием средств вида спорта «спортивная борьба».

Задачами изучения модуля «Спортивная борьба» являются: всестороннее гармоничное развитие детей, увеличение объёма их двигательной активности; формирование общих представлений о виде спорта «спортивная борьба»,

его возможностях и значении в процессе укрепления здоровья, физическом развитии и физической подготовке обучающихся; развитие основных физических качеств и повышение функциональных

возможностей их организма, обеспечение культуры безопасного поведения на занятиях по спортивной борьбе; формирование образовательного и культурного фундамента у обучающегося средствами спортивной борьбы, и создание необходимых предпосылок для его самореализации; формирование культуры движений, обогащение двигательного опыта физическими упражнениями, имеющими общеразвивающую и корригирующую направленность, техническими действиями и приёмами вида спорта «спортивная борьба»;

воспитание положительных качеств личности, норм коллективного взаимодействия и сотрудничества в образовательной и соревновательной деятельности; развитие положительной мотивации и устойчивого учебно-познавательного

интереса к предмету «Физическая культура», удовлетворение индивидуальных потребностей обучающихся в занятиях физической культурой и спортом средствами спортивной борьбы; популяризация спортивной борьбы среди подрастающего поколения,

привлечение обучающихся, проявляющих повышенный интерес и способности к занятиям спортивной борьбой, в школьные спортивные клубы, секции, к участию в соревнованиях; выявление, развитие и поддержка одарённых детей в области спорта.

Место и роль модуля «Спортивная борьба». Модуль «Спортивная борьба» доступен для освоения всем обучающимся, независимо от уровня их физического развития и гендерных особенностей и расширяет спектр физкультурно-спортивных направлений в общеобразовательных организациях.

Специфика модуля по спортивной борьбе сочетается практически со всеми базовыми видами спорта (легкая атлетика, гимнастика, спортивные игры).

Интеграция модуля по спортивной борьбе поможет обучающимся в освоении образовательных программ в рамках внеурочной деятельности, дополнительного образования, деятельности школьных спортивных клубов, подготовке обучающихся к сдаче норм ГТО и участию в спортивных соревнованиях.

Модуль «Спортивная борьба» может быть реализован в следующих вариантах:

при самостоятельном планировании учителем физической культуры процесса освоения обучающимися учебного материала по спортивной борьбе с выбором различных элементов борьбы, с учётом возраста и физической подготовленности обучающихся; в виде целостного последовательного учебного модуля, изучаемого

за счёт части учебного плана, формируемой участниками образовательных отношений из перечня, предлагаемого образовательной организацией, включающей, в частности, учебные модули по выбору обучающихся, родителей (законных представителей) несовершеннолетних обучающихся, в том числе предусматривающие удовлетворение различных интересов обучающихся (при организации и проведении уроков физической культуры с 3-х часовой недельной нагрузкой рекомендуемый объём в 1 классе – 33 часа, во 2, 3, 4 классах – по 34 часа); в виде дополнительных часов, выделяемых на спортивно-оздоровительную

работу с обучающимися в рамках внеурочной деятельности и (или) за счёт посещения обучающимися спортивных секций, школьных спортивных клубов, включая использование учебных модулей по видам спорта (рекомендуемый объём в 1 классе – 33 часа, во 2, 3, 4 классах – по 34 часа).

Содержание модуля «Спортивная борьба» Знания

о спортивной борьбе.

История зарождения и развития спортивной борьбы. Известные отечественные борцы и тренеры. Достижения отечественной сборной команды страны на мировых чемпионатах и первенствах и российских клубов на европейской спортивной арене.

Разновидности спортивной борьбы (вольная, греко-римская, женская вольная).

Размеры борцовского ковра, его допустимые размеры, инвентарь и оборудование для занятий спортивной борьбой. Весовые категории.

Основные правила соревнований по спортивной борьбе (вольная, грекоримская). Судейская коллегия, обслуживающая соревнования по спортивной борьбе. Жесты судьи.

Словарь терминов и определений по спортивной борьбе.

Спортивная борьба как средство укрепления здоровья, закаливания и развития физических качеств.

Правила безопасного поведения во время занятий спортивной борьбой. Режим дня при занятиях борьбой. Правила личной гигиены во время занятий спортивной борьбой.

Способы самостоятельной деятельности.

Внешние признаки утомления. Способы самоконтроля за физической нагрузкой.

Уход за спортивным инвентарем и оборудованием для занятий спортивной борьбой.

Соблюдение личной гигиены, требований к спортивной одежде и обуви для занятий спортивной борьбой.

Составление и проведение комплексов общеразвивающих упражнений.

Подвижные игры, игры с элементами единоборств и правила их проведения.

Составление комплексов различной направленности: утренней гигиенической гимнастики, корригирующей гимнастики с элементами спортивной борьбы, дыхательной гимнастики, упражнений для глаз, упражнений формирования осанки и профилактики плоскостопия, упражнений для развития физических качеств, упражнений для укрепления голеностопных суставов.

Основы организации самостоятельных занятий спортивной борьбой со сверстниками.

Организация и проведение игр специальной направленности с элементами спортивной борьбы.

Причины возникновения ошибок при выполнении технических приёмов и способы их устранения.

Основы анализа собственной собственной занятий, игр с элементами борьбы, игры своей команды и игры команды соперников.

Контрольно-тестовые упражнения по общей и специальной физической подготовке.

Физическое совершенствование.

Комплексы общеразвивающих и корригирующих упражнений.

Упражнения на развитие физических качеств (быстроты, ловкости, гибкости).

Комплексы специальных упражнений для формирования технических действий борца.

Разминка, её роль, назначение, средства. Комплексы специальной разминки перед соревнованиями по спортивной борьбе. Комплексы корригирующей гимнастики с использованием специальных упражнений из арсенала спортивной борьбы.

Внешние признаки утомления. Средства восстановления организма после физической нагрузки.

Способы индивидуального регулирования физической нагрузки.

Подвижные игры и игры с элементами борьбы с предметами и без, эстафеты с элементами спортивной борьбы. Эстафеты на развитие физических и специальных качеств.

Техника перемещения борца (различные способы перемещения: бег, ходьба, остановки, повороты, прыжки), понятия и характеристика технических действий в стойке и в партере, защит и контрприёмов, их названия и техника выполнения. Характеристика способов тактической подготовки в спортивной борьбе, её компоненты и разновидности.

Учебные поединки (борьба лёжа, борьба в партере, борьба на коленях).

Игры с элементами единоборств, технико-тактической подготовка борца. Участие в соревновательной деятельности.

Планируемые результаты

Содержание модуля «Спортивная борьба» направлено на достижение обучающимися личностных, метапредметных и предметных результатов обучения.

Личностные результаты

При изучении модуля «Спортивная борьба» на уровне начального общего образования у обучающихся будут сформированы следующие личностные результаты:

проявление чувства гордости за свою Родину, российский народ и историю России через достижения российских борцов и национальной сборной команды страны по спортивной борьбе; проявление уважительного отношения к сверстникам, культуры общения и взаимодействия, терпимости и толерантности в достижении общих целей при совместной деятельности (учебной, тренировочной, досуговой, игровой и соревновательной) на принципах доброжелательности и взаимопомощи; проявление готовности к саморазвитию, самообразованию и самовоспитанию, мотивации к осознанному выбору индивидуальной траектории образования средствами спортивной борьбы; проявление положительных качеств личности и управление своими эмоциями в различных (нестандартных) ситуациях и условиях, умение не создавать конфликтов и находить выходы из спорных ситуаций; реализация ценностей здорового и безопасного образа жизни, потребности

в физическом самосовершенствовании, занятиях спортивно-оздоровительной деятельностью; проявление осознанного и ответственного отношения к собственным поступкам, моральной компетентности в решении проблем в процессе занятий физической культурой, игровой и соревновательной деятельности по спортивной борьбе; проявление дисциплинированности, трудолюбия и упорства в достижении поставленных целей на основе представлений о нравственных нормах, социальной справедливости и свободе; соблюдение правил индивидуального и коллективного безопасного поведения в учебной, соревновательной, досуговой деятельности и чрезвычайных ситуациях; проявление положительных качеств личности и управление своими эмоциями

в различных ситуациях и условиях, способность к самостоятельной, творческой и ответственной деятельности средствами спортивной борьбы.

Метапредметные результаты

При изучении модуля «Спортивная борьба» на уровне начального общего образования у обучающихся будут сформированы следующие метапредметные результаты:

овладение способностью принимать и сохранять цели и задачи учебной деятельности, поиска средств и способов её осуществления; умение планировать, контролировать и оценивать учебные действия, собственную деятельность, распределять нагрузку и отдых в процессе её выполнения, определять наиболее эффективные способы достижения результата;

умение характеризовать действия и поступки, давать им анализ и объективную оценку на основе освоенных знаний и имеющегося опыта; понимание причин успеха или неуспеха учебной деятельности и способность конструктивно действовать даже в ситуациях неуспеха; определение общей цели и путей её достижения, умение договариваться

о распределении функций в учебной, игровой и соревновательной деятельности, оценка собственного поведения и поведения окружающих; обеспечение защиты и сохранности природы во время активного отдыха

и занятий физической культурой;

организация самостоятельной деятельности с учётом требований её безопасности, сохранности инвентаря и оборудования, организации места занятий; способность выделять и обосновывать эстетические признаки в физических упражнениях, двигательных действиях, оценивать красоту телосложения и осанки, сравнивать их с эталонными образцами; владение основами самоконтроля, самооценки, принятия решений

и осуществления осознанного выбора в учебной и познавательной деятельности.

Предметные результаты

При изучении модуля «Спортивная борьба» на уровне начального общего образования у обучающихся будут сформированы следующие предметные результаты:

понимание значения занятий спортивной борьбой как средством укрепления здоровья, закаливания и развития физических качеств человека; сформированность знаний по истории возникновения спортивной борьбы в мире и в Российской Федерации; представление о разновидностях спортивной борьбы и основных правилах

ведения поединков, борцовской терминологии, весовых категориях; сформированность навыков безопасного поведения во время занятий

спортивной борьбой, правил личной гигиены, требований к спортивной одежде и обуви, спортивному инвентарю для занятий борьбой; сформированность навыка систематического наблюдения за своим физическим состоянием, величиной физических нагрузок, показателями физического развития и основных физических качеств; сформированность основ организации самостоятельных занятий спортивной

борьбой со сверстниками, организация и проведение со сверстниками подвижных игр с элементами единоборств, выполнения упражнений специальной направленности из арсенала спортивной борьбы;

умение составлять и выполнять комплексы общеразвивающих и корригирующих упражнений, упражнений на развитие быстроты, ловкости, гибкости, специальных упражнений для формирования технических действий борца, методики их выполнения; способность выполнять различные виды передвижений и двигательных

действий: бег, прыжки, остановки, повороты с изменением скорости, темпа и дистанции, лазания и метания в учебной, игровой и соревновательной деятельности, а также акробатические элементы: перекаты, различные виды кувырков, перевороты боком, перевороты разгибом и другие элементы.

специальные упражнения из арсенала спортивной борьбы: борцовский и гимнастический мост, передвижения на мосту, забегания на борцовском мосту, перевороты и другие упражнения.

способность выполнять индивидуальные технические элементы (приёмы) базовой техники в партере и полустойке; способность анализировать выполнение технического действия (приёма)

и находить способы устранения ошибок; участие в учебных поединках по упрощённым правилам;

умение выполнять контрольно-тестовых упражнений по общей и специальной физической подготовке и оценивать показатели физической подготовленности;

умение демонстрировать во время учебной и игровой деятельности волевые, социальные качества личности, организованность, ответственность; способность проявлять: уважительное отношение к одноклассникам, культуру общения и взаимодействия, терпимости и толерантности в достижении общих целей в учебной и игровой деятельности на занятиях по спортивной борьбе.

ПРОГРАММА МОДУЛЯ «ФЛОРБОЛ»

Пояснительная записка

Модуль «Флорбол» (далее – модуль по флорболу, флорбол) на уровне начального общего образования разработан с целью оказания методической помощи учителю физической культуры в создании рабочей программы по учебному предмету «Физическая культура» с учётом современных тенденций в системе образования и использования спортивно-ориентированных форм, средств и методов обучения по различным видам спорта.

Флорбол является эффективным средством физического воспитания и содействует всестороннему физическому, интеллектуальному, нравственному

развитию обучающихся, укреплению здоровья, привлечению обучающихся к систематическим занятиям физической культурой и спортом, их личностному и профессиональному самоопределению.

Выполнение сложнокоординационных, технико-тактических действий во флорболе, связанных с ходьбой, бегом, борьбой за мяч, прыжками, быстрым стартом и ускорениями, резкими торможениями и остановками, ударами по мячу обеспечивает эффективное развитие физических качеств (быстроты, ловкости, выносливости, силы и гибкости) и двигательных навыков. Флорбол как средство воспитания, формирует у обучающихся чувство патриотизма, нравственные качества (честность, доброжелательность, дисциплинированность, самообладание, терпимость, коллективизм) в сочетании с волевыми качествами (смелость, решительность, инициатива, трудолюбие, настойчивость и целеустремленность, способность управлять своими эмоциями).

Целью изучения модуля «Флорбол» является формирование у обучающихся навыков общечеловеческой культуры и социального самоопределения, устойчивой мотивации к сохранению и укреплению собственного здоровья, ведению здорового и безопасного образа жизни через занятия физической культурой и спортом с использованием средств вида спорта «флорбол».

Задачами изучения модуля «Флорбол» являются:

всестороннее гармоничное развитие детей и подростков, увеличение объёма

их двигательной активности;

формирование общих представлений о виде спорта «флорбол»,

его возможностях и значении в процессе укрепления здоровья, физическом развитии и физической подготовке обучающихся; развитие основных физических качеств и повышение функциональных

возможностей их организма, обеспечение культуры безопасного поведения на занятиях по флорболу; формирование образовательного и культурного фундамента у обучающегося

средствами флорбола, и создание необходимых предпосылок для его самореализации; формирование культуры движений, обогащение двигательного опыта физическими упражнениями, имеющими общеразвивающую и корригирующую направленность, техническими действиями и приемами вида спорта «флорбол»; воспитание положительных качеств личности, норм коллективного взаимодействия и сотрудничества в образовательной и соревновательной деятельности; развитие положительной мотивации и устойчивого учебно-познавательного

интереса к предмету «Физическая культура», удовлетворение индивидуальных потребностей обучающихся в занятиях физической культурой и спортом средствами флорбола; популяризация флорбола среди подрастающего поколения, привлечение обучающихся, проявляющих повышенный интерес и способности к занятиям флорболом, в школьные спортивные клубы, секции, к участию в соревнованиях; выявление, развитие и поддержка одарённых детей в области спорта.

Место и роль модуля «Флорбол». Модуль «Флорбол» доступен для освоения всем обучающимся, независимо от уровня их физического развития и гендерных особенностей и расширяет спектр физкультурно-спортивных направлений в общеобразовательных организациях.

Интеграция модуля «Флорбол» поможет обучающимся в освоении содержательных компонентов и модулей по гимнастике, легкой атлетике, спортивным играм, подготовке и проведении спортивных мероприятий, а также в освоении программ в рамках внеурочной деятельности, дополнительного образования, деятельности школьных спортивных клубов, подготовке обучающихся к сдаче норм ГТО и участию в спортивных соревнованиях. Модуль «Флорбол» может быть реализован в следующих *вариантах*: при самостоятельном планировании учителем физической культуры процесса освоения обучающимися учебного материала по флорболу с выбором различных элементов флорбола, с учётом возраста и физической подготовленности обучающихся;

в виде целостного последовательного учебного модуля, изучаемого

за счёт части учебного плана, формируемой участниками образовательных отношений из перечня, предлагаемого образовательной организацией, включающей, в частности, учебные модули по выбору обучающихся, родителей (законных представителей) несовершеннолетних обучающихся, в том числе предусматривающие удовлетворение различных интересов обучающихся (при организации и проведении уроков физической культуры с 3-х часовой недельной нагрузкой рекомендуемый объём в 1 классе – 33 часа, во 2, 3, 4 классах – по 34 часа); в виде дополнительных часов, выделяемых на спортивно-оздоровительную работу с обучающимися в рамках внеурочной деятельности и (или) за счёт посещения обучающимися спортивных секций, школьных спортивных клубов, включая использование учебных модулей по видам спорта (рекомендуемый объём в 1 классе – 33 часа, во 2, 3, 4 классах – по 34 часа).

Содержание модуля «Флорбол»

Знания о флорболе.

История зарождения флорбола. Известные отечественные флорболисты и тренеры. Достижения отечественной сборной команды страны на мировых первенствах и российских клубов на европейской спортивной арене.

Разновидности флорбола (малый флорбол – 3 на 3, классический флорбол – 5 на 5 полевых игроков).

Размеры флорбольной площадки, ее допустимые размеры, инвентарь и оборудование для игры во флорбол.

Основные правила соревнований игры во флорбол. Судейская коллегия. обслуживающая соревнования по флорболу. Жесты судьи.

Флорбольный словарь терминов и определений.

Флорбол как средство укрепления здоровья, закаливания и развития физических качеств.

Правила безопасного поведения во время занятий флорболом. Режим дня при занятиях флорболом. Правила личной гигиены во время занятий флорболом.

Способы самостоятельной деятельности.

Внешние признаки утомления. Способы самоконтроля за физической нагрузкой.

Уход за флорбольным спортивным инвентарем и оборудованием.

Соблюдение личной гигиены, требований к спортивной одежде и обуви для занятий флорболом.

Составление и проведение комплексов общеразвивающих упражнений.

Подвижные игры и правила их проведения.

Составление комплексов различной направленности: утренней гигиенической гимнастики, корригирующей гимнастики с элементами флорбола, дыхательной гимнастики, упражнений для глаз, упражнений формирования осанки и профилактики плоскостопия, упражнений для развития физических качеств, упражнений для укрепления голеностопных суставов.

Основы организации самостоятельных занятий флорболом со сверстниками.

Организация и проведение игр специальной направленности с элементами флорбола.

Причины возникновения ошибок при выполнении технических приёмов и способы их устранения.

Основы анализа собственной игры, игры своей команды и игры команды соперников.

Контрольно-тестовые упражнения по общей и специальной физической подготовке.

Физическое совершенствование.

Комплексы общеразвивающих и корригирующих упражнений.

Упражнения на развитие физических качеств (быстроты, ловкости, гибкости).

Комплексы специальных упражнений для формирования технических действий флорболиста.

Разминка, ее роль, назначение, средства. Комплексы специальной разминки перед соревнованиями по флорболу. Комплексы корригирующей гимнастики с использованием специальных флорбольных упражнений.

Внешние признаки утомления. Средства восстановления организма после физической нагрузки.

Способы индивидуального регулирования физической нагрузки.

Подвижные игры с предметами и без, эстафеты с элементами флорбола.

Эстафеты на развитие физических и специальных качеств.

Техника перемещения флорболиста (различные способы перемещения: бег, ходьба, остановки, повороты, прыжки) и индивидуальные технические приемы владения клюшкой и мячом полевого игрока: ведение, удар, бросок, передача, прием, обводка и обыгрывание, отбор и перехват, розыгрыш спорного мяча.

Ведение мяча: различными способами дриблинга (с переключением, способом «пятка-носок»), без отрыва мяча от крюка клюшки, ведение мяча толчками (ударами), ведение, прикрывая мяч корпусом, смешанный способ ведения мяча. Передача мяча: броском и ударом, низом и верхом, с неудобной стороной. Прием мяча: прием мяча с уступающим движением крюка клюшки (в захват), прием без уступающего движения крюка клюшки (подставка клюшки), с удобной или неудобной стороны, прием мяча корпусом и ногой, прием летного мяча клюшкой. Бросок мяча: заматающий, кистевой, с дуги, с неудобной стороны. Удар по мячу: заматающий, удар-щелчок, прямой удар, удар с неудобной стороны, удар по летному мячу. Обводка и обыгрывание: обеганием соперника, прокидкой или пробросом мяча, с помощью элементов дриблинга, при помощи обманных движений (финтов). Отбор мяча (в момент приема и во время ведения): выбивание или вытаскивание. Перехват мяча: клюшкой, ногой, корпусом. Розыгрыш спорного мяча: выигрыш носком пера клюшки на себя, выбивание, продавливание.

Техника игры вратаря:

стойка (высокая, средняя, низкая);

элементы техники перемещения (приставными шагами, стоя на коленях, на коленях толчком одной или двумя руками от пола, отталкиванием ногой от пола со стойки на колене, смешанный тип);

элементы техники противодействия и овладения мячом (парирование – отбивание мяча ногой, рукой, туловищем, головой, ловля – одной или двумя руками, накрывание); элементы техники нападения (передача мяча рукой).

Тактические действия (индивидуальные и групповые): тактические комбинации и различные взаимодействия в парах, тройках, группах, тактические действия с учетом игровых амплуа в команде, быстрые переключения в действиях – от нападения к защите и от защиты к нападению.

Учебные игры во флорбол. Упрощенные игры в технико-тактической подготовке флорболистов. Участие в соревновательной деятельности.

Планируемые результаты

Содержание модуля «Флорбол» направлено на достижение обучающимися личностных, метапредметных и предметных результатов обучения.

Личностные результаты

При изучении модуля «Флорбол» на уровне начального общего образования у обучающихся будут сформированы следующие личностные результаты:

проявление чувства гордости за свою Родину, российский народ и историю России через достижения национальной сборной команды страны по флорболу; проявление уважительного отношения к сверстникам, культуры общения и взаимодействия, терпимости и толерантности в достижении общих целей при совместной деятельности (учебной, тренировочной, досуговой, игровой и соревновательной) на принципах доброжелательности и взаимопомощи; проявление готовности к саморазвитию, самообразованию и самовоспитанию,

мотивации к осознанному выбору индивидуальной траектории образования средствами флорбола; проявление положительных качеств личности и управление своими эмоциями

в различных (нестандартных) ситуациях и условиях, умение не создавать конфликтов и находить выходы из спорных ситуаций; реализация ценностей здорового и безопасного образа жизни, потребности

в физическом самосовершенствовании, занятиях спортивно-оздоровительной деятельностью;

проявление осознанного и ответственного отношения к собственным

поступкам, моральной компетентности в решении проблем в процессе занятий физической культурой, игровой и соревновательной деятельности по флорболу; проявление дисциплинированности, трудолюбия и упорства достижении поставленных целей на основе представлений о нравственных нормах, социальной справедливости и свободе; готовность соблюдать правила индивидуального и коллективного безопасного поведения в учебной, соревновательной, досуговой деятельности и чрезвычайных ситуациях; проявление положительных качеств личности и управление своими эмоциями

в различных ситуациях и условиях, способность к самостоятельной, творческой и ответственной деятельности средствами флорбола.

Метапредметные результаты

При изучении модуля «Флорбол» на уровне начального общего образования у обучающихся будут сформированы следующие метапредметные результаты:

овладение способностью принимать и сохранять цели и задачи учебной деятельности, поиска средств и способов её осуществления; умение планировать, контролировать и оценивать учебные действия, собственную деятельность, распределять нагрузку и отдых в процессе ее выполнения, определять наиболее эффективные способы достижения результата;

умение характеризовать действия и поступки, давать им анализ и объективную оценку на основе освоенных знаний и имеющегося опыта; понимание причин успеха или неуспеха учебной деятельности и способность конструктивно действовать даже в ситуациях неуспеха; определение общей цели и путей ее достижения, умение договариваться

о распределении функций в учебной, игровой и соревновательной деятельности, оценка собственного поведения и поведения окружающих; обеспечение защиты и сохранности природы во время активного отдыха и занятий физической культурой; организация самостоятельной деятельности с учетом требований

ее безопасности, сохранности инвентаря и оборудования, организации места занятий; способность выделять и обосновывать эстетические признаки в физических

упражнениях, двигательных действиях, оценивать красоту телосложения и осанки, сравнивать их с эталонными образцами; владение основами самоконтроля, самооценки, принятия решений

и осуществления осознанного выбора в учебной и познавательной деятельности.

Предметные результаты

При изучении модуля «Флорбол» на уровне начального общего образования у обучающихся будут сформированы следующие предметные результаты:

понимание значения занятий флорболом как средством укрепления здоровья,

закаливания и развития физических качеств человека; сформированность знаний по истории возникновения игры во флорбол в мире и в Российской Федерации; сформированность представлений о разновидностях флорбола и основных правилах вида спорта «флорбол», флорбольной терминологии, составе флорбольной команды, роль капитана команды и функциях игроков в команде

(форвард (нападающий), защитник, голкипер (вратарь)); сформированность навыков безопасного поведения во время занятий флорболом, правил личной гигиены, требований к спортивной одежде и обуви, спортивному инвентарю для занятий флорболом; сформированность навыка систематического наблюдения за своим физическим состоянием, величиной физических нагрузок, показателями физического развития и основных физических качеств; сформированность основ организации самостоятельных занятий флорболом

со сверстниками, организация и проведение со сверстниками подвижных игр специальной направленности с элементами флорбола;

умение составлять и выполнять комплексы общеразвивающих и корригирующих упражнений, упражнений на развитие быстроты, ловкости, гибкости, специальных упражнений для формирования технических действий флорболиста, методики их выполнения; способность выполнять различные виды передвижений: бег, прыжки, остановки, повороты с изменением скорости, темпа и дистанции в учебной, игровой и соревновательной деятельности; способность выполнять индивидуальные технические элементы (приемы)

владения клюшкой и мячом (ведение, удар, бросок, передача, прием, обводка и обыгрывание, отбор и перехват, розыгрыш спорного мяча), основные способы держания клюшки (хваты), базовые технические элементы (приемы) игры вратаря: стойка, элементы техники перемещения, элементы техники противодействия и овладения мячом, элементы техники нападения; способность выполнять элементарные тактические комбинации: в парах,

в тройках, тактические действия с учетом игровых амплуа в команде; способность анализировать выполнение технического действия (приема)

и находить способы устранения ошибок; участие в учебных играх в уменьшенных составах, на уменьшенной площадке,

по упрощенным правилам; умение выполнять контрольно-тестовых упражнений по общей и специальной

физической подготовке и оценивать показатели физической подготовленности; умение демонстрировать во время учебной и игровой деятельности волевые,

социальные качества личности, организованность, ответственность; способность проявлять: уважительное отношение к одноклассникам, культуру общения и взаимодействия, терпимости и толерантности в достижении общих целей в учебной и игровой деятельности на занятиях флорболом.

ПРОГРАММА МОДУЛЯ «ЛЕГКАЯ АТЛЕТИКА»

Пояснительная записка

Модуль «Легкая атлетика» (далее – модуль по легкой атлетике, легкая атлетика) на уровне начального общего образования разработан с целью оказания методической помощи учителю физической культуры в создании рабочей программы по учебному предмету «Физическая культура» с учётом современных тенденций в системе образования и использования спортивно-ориентированных форм, средств и методов обучения по различным видам спорта.

Легкая атлетика дает возможность развивать все физические (двигательные) качества: быстроту, выносливость, силу, гибкость, координацию, с учетом сенситивных периодов развития детей. Занятия лёгкой атлетикой являются общедоступными благодаря разнообразию видов, огромному количеству легко дозируемых упражнений, которыми можно заниматься практически повсеместно и в любое время года.

Виды легкой атлетики имеют большое оздоровительное, воспитательное и прикладное значение, так как владение основами техники бега, прыжков и метаний является жизненно необходимыми навыками каждого человека. Легкоатлетические дисциплины играют важную роль в общефизической подготовке спортсменов практически во всех видах спорта. Беговые виды легкой атлетики, как средство закаливания, оказывают положительное влияние на иммунную систему организма человека, повышают выносливость и устойчивое состояние организма к воздействию низких температур, простудным заболеваниям.

Целью изучения модуля «Легкая атлетика» является обучение основам легкоатлетических дисциплин (бега, прыжков и метаний) как базовому жизненно необходимому навыку, формирование у обучающихся общечеловеческой культуры и социального самоопределения, устойчивой мотивации к сохранению и укреплению собственного здоровья, ведению здорового и безопасного образа жизни через занятия физической культурой и спортом с использованием средств легкой атлетики.

Задачами изучения модуля «Легкая атлетика» являются: всестороннее гармоничное развитие детей и подростков, увеличение объема их двигательной активности;

укрепление физического, психологического и социального здоровья обучающихся, развитие основных физических качеств и повышение функциональных возможностей их организма, обеспечение культуры безопасного поведения средствами легкой атлетики; формирование технических навыков бега, прыжков, метаний и умения применять их в различных условиях; формирование общих представлений о различных видах легкой атлетики,

их возможностях и значении в процессе укрепления здоровья, физическом развитии и физической подготовке обучающихся; обучение основам техники бега, прыжков и метаний, безопасному поведению

на занятиях на стадионе (спортивной площадке), в легкоатлетическом манеже,

в спортивном зале, при проведении соревнований по кроссу и различным эстафетам, отдыхе на природе, в критических ситуациях; формирование культуры движений, обогащение двигательного опыта

средствами различных видов легкой атлетики с общеразвивающей и корригирующей направленностью; воспитание общей культуры развития личности обучающегося средствами легкой атлетики, в том числе, для самореализации и самоопределения; развитие положительной мотивации и устойчивого учебно-познавательного

интереса к предмету «Физическая культура», удовлетворение индивидуальных потребностей, обучающихся в занятиях физической культурой и спортом

средствами различных видов легкой атлетики; популяризация легкой атлетики в общеобразовательных организациях,

привлечение обучающихся, проявляющих повышенный интерес и способности к занятиям различными видами легкой атлетики в школьные спортивные клубы, секции, к участию в соревнованиях; выявление, развитие и поддержка одаренных детей в области спорта.

Место и роль модуля «Легкая атлетика». Модуль «Легкая атлетика» доступен для освоения всем обучающимся, независимо от уровня их физического развития и гендерных особенностей и расширяет спектр физкультурно-спортивных направлений в общеобразовательных организациях.

Интеграция модуля по легкой атлетике поможет обучающимся в освоении содержательных компонентов и модулей по гимнастике, самбо, плаванию, подвижным и спортивным играм, а также в освоении программ в рамках внеурочной деятельности, дополнительного образования, деятельности школьных спортивных клубов, подготовке обучающихся к сдаче норм Всероссийского физкультурно-спортивного комплекса «Готов к труду и обороне» (ГТО) и участию в спортивных соревнованиях.

Модуль «Легкая атлетика» может быть реализован в следующих *вариантах*: при самостоятельном планировании учителем физической культуры процесса освоения обучающимися учебного материала по легкой атлетике, с учётом возраста и физической подготовленности обучающихся (с соответствующей дозировкой и интенсивностью); в виде целостного последовательного учебного модуля, изучаемого за счёт

части учебного плана, формируемой участниками образовательных отношений из перечня, предлагаемого образовательной организацией, включающей, в частности, учебные модули по выбору обучающихся, родителей (законных представителей) несовершеннолетних обучающихся, в том числе предусматривающие удовлетворение различных интересов обучающихся (при организации и проведении уроков физической культуры с 3-х часовой недельной нагрузкой рекомендуемый объём в 1 классе – 33 часа, во 2, 3, 4 классах – по 34 часа); в виде дополнительных часов, выделяемых на спортивно-оздоровительную работу с обучающимися в рамках внеурочной деятельности и (или) за счёт посещения обучающимися спортивных секций, школьных спортивных клубов, включая использование учебных модулей по видам спорта (рекомендуемый объём в 1 классе – 33 часа, во 2, 3, 4 классах – по 34 часа).

Содержание модуля «Легкая атлетика»

Знания о легкой атлетике.

Простейшие сведения из истории возникновения и развития легкой атлетики.

Виды легкой атлетики (бег, прыжки, метания, спортивная ходьба).

Простейшие правила проведения соревнований по легкой атлетике (бег, прыжки, метания).

Игры и развлечения при проведении занятий по легкой атлетике.

Словарь терминов и определений по легкой атлетике.

Общие сведения о размерах стадиона и легкоатлетического манежа.

Занятия легкой атлетикой (бегом) как средство укрепления здоровья, закаливания организма человека и развития физических качеств.

Режим дня при занятиях легкой атлетикой.

Правила личной гигиены во время занятий легкой атлетикой.

Правила безопасного поведения при занятиях легкой атлетикой на стадионе, в легкоатлетическом манеже (спортивном зале) и на местности.

Форма одежды для занятий различными видами легкой атлетики.

Способы самостоятельной деятельности.

Первые внешние признаки утомления во время занятий легкой атлетикой. Способы самоконтроля за физической нагрузкой.

Правила личной гигиены, требования к спортивной одежде (легкоатлетической экипировке) для занятий различными видами легкой атлетики.

Режим дня юного легкоатлета.

Выбор и подготовка места для занятий легкой атлетикой на стадионе, вне стадиона, в легкоатлетическом манеже (спортивном зале).

Правила использования спортивного инвентаря для занятий различными видами легкой атлетики.

Подбор и составление комплексов общеразвивающих, специальных и имитационных упражнений для занятий различными видами легкой атлетики.

Организация и проведение подвижных игр с элементами бега, прыжков и метаний во время активного отдыха и каникул.

Тестирование уровня физической подготовленности в беге, прыжках и метаниях.

Физическое совершенствование.

Общеразвивающие, специальные и имитационные упражнения в различных видах легкой атлетики.

Упражнения на развитие физических качеств, характерных для различных видов легкой атлетики.

Подвижные игры с элементами различных видов легкой атлетики (на стадионе, в легкоатлетическом манеже (спортивном зале):

игры, включающие элемент соревнования и не имеющие сюжета; игры сюжетного характера; командные игры; беговые эстафеты; сочетание беговых и прыжковых дисциплин; сочетание беговых видов и видов метаний; сочетание прыжков и метаний; сочетание бега, прыжков и метаний.

Общеразвивающие, специальные и имитационные упражнения для начального обучения основам техники бега, прыжков и метаний.

Основы соревновательной деятельности в различных видах легкой атлетики, построенной по принципу эстафет в различных видах легкой атлетики с сочетанием элементов бега, прыжков и метаний.

Тестовые упражнения по оценке физической подготовленности в легкой атлетике. Участие в соревновательной деятельности.

Планируемые результаты

Содержание модуля «Легкая атлетика» направлено на достижение обучающимися личностных, метапредметных и предметных результатов обучения.

Личностные результаты

При изучении модуля «Легкая атлетика» на уровне начального общего образования у обучающихся будут сформированы следующие личностные результаты:

проявление чувства гордости за свою Родину, российский народ и историю России через достижения российских спортсменов через достижения отечественных легкоатлетов на мировых чемпионатах и первенствах, чемпионатах Европы и Олимпийских играх; проявление уважительного отношения к сверстникам, культуры общения и взаимодействия в достижении общих целей при совместной деятельности на принципах доброжелательности и взаимопомощи; проявление дисциплинированности, трудолюбия и упорства в достижении поставленных целей на основе представлений о нравственных нормах, социальной справедливости и свободе; проявление осознанного и ответственного отношения к собственным

поступкам в решении проблем в процессе занятий физической культурой, игровой и соревновательной деятельности по легкой атлетике; проявление готовности соблюдать правила индивидуального и коллективного

безопасного поведения в учебной, соревновательной, досуговой деятельности и чрезвычайных ситуациях при занятии легкой атлетикой; проявление положительных качеств личности и управление своими эмоциями

в различных ситуациях и условиях, способность к самостоятельной, творческой и ответственной деятельности средствами легкой атлетики; понимание установки на безопасный, здоровый образ жизни, наличие

мотивации к творческому труду, работе на результат, бережному отношению к материальным и духовным ценностям.

Метапредметные результаты

При изучении модуля «Легкая атлетика» на уровне начального общего образования у обучающихся будут сформированы следующие метапредметные результаты:

овладение способностью принимать и сохранять цели и задачи учебной деятельности, поиска средств и способов её осуществления; умение планировать, контролировать и оценивать учебные действия, собственную деятельность, распределять нагрузку и отдых в процессе ее выполнения, определять наиболее эффективные способы достижения результата;

умение характеризовать действия и поступки, давать им анализ и объективную оценку на основе освоенных знаний и имеющегося опыта; понимание причин успеха или неуспеха учебной деятельности и способность конструктивно действовать даже в ситуациях неуспеха; определение общей цели и путей её достижения, умение договариваться о распределении функций в учебной, игровой и соревновательной деятельности, оценка собственного поведения и поведения окружающих;

обеспечение защиты и сохранности природы во время активного отдыха и занятий физической культурой; способность организации самостоятельной деятельности с учётом требований её безопасности, сохранности инвентаря и оборудования, организации места занятий видами лёгкой атлетики; способность выделять и обосновывать эстетические признаки в физических упражнениях, двигательных действиях, оценивать красоту телосложения и осанки, сравнивать их с эталонными образцами; владение основами самоконтроля, самооценки, принятия решений и осуществления осознанного выбора в учебной и познавательной деятельности.

Предметные результаты

168.4.11.7.3. При изучении модуля «Легкая атлетика» на уровне начального общего образования у обучающихся будут сформированы следующие предметные результаты:

понимание роли и значения занятий легкой атлетикой для укрепления здоровья, закаливания и развития физических качеств; сформированность знаний по истории возникновения и развития легкой атлетики; сформированность представлений о различных видах бега, прыжков и метаний, их сходстве и различиях, простейших правилах проведения соревнований по легкой атлетикой; сформированность навыков: безопасного поведения во время тренировок и соревнований по легкой атлетике и в повседневной жизни, личной гигиены при занятиях легкой атлетикой; умение составлять и выполнять самостоятельно простейшие комплексы общеразвивающих, специальных и имитационных упражнений для занятий различными видами легкой атлетики; способность выполнять технические элементы легкоатлетических упражнений (бег, прыжки, метания); умение организовывать и проводить подвижные игры, эстафеты с элементами

легкой атлетики во время активного отдыха и каникул; умение определять внешние признаки утомления во время занятий легкой атлетикой, особенно в беговых видах; способность выполнять тестовые упражнения по физической подготовленности в беге, прыжках и метаниях.

ПРОГРАММА МОДУЛЯ «ПОДВИЖНЫЕ ШАХМАТЫ»

Пояснительная записка

Модуль «Подвижные шахматы» (далее – модуль по подвижным шахматам, шахматы) на уровне начального общего образования разработан для обучающихся 1–2 классов с целью оказания методической помощи учителю физической культуры в создании рабочей программы по учебному предмету «Физическая культура» с учётом современных тенденций в системе образования и использования спортивно-ориентированных форм, средств и методов обучения по различным видам спорта.

В образовательной деятельности шахматная игра обладает богатейшим образовательным, воспитательным, спортивным, культурным, духовным и коммуникативным потенциалом. Шахматы развивают логику, требуют концентрации внимания, быстроты принятия решений – все эти качества присущи подвижным играм, которые можно использовать для ознакомления детей с основами шахматной игры.

Модуль «Подвижные шахматы», разработанный на основе обычных подвижных игр и эстафет, позволяет изучать правила шахматной игры непосредственно на уроках физической культуры в образовательных организациях. Эстафеты и игры с шахматной тематикой могут включаться в стандартные уроки.

Этого достаточно, чтобы обучающиеся овладевали базовыми сведениями о шахматах непосредственно на уроках физической культуры, играя в подвижные игры на большой напольной шахматной доске. Правильная организация урока физической культуры с включением шахматных понятий в эстафеты и подвижные игры делает урок увлекательным и запоминающимся. Предусмотрены также дальнейшие занятия шахматами в обычных классах.

Систематические занятия шахматами развивают такие черты личности, как целеустремленность, настойчивость, самообладание, решительность, смелость, дисциплинированность, самостоятельность, приобретение эмоционального, психологического комфорта и залога безопасности жизни.

Цель изучения модуля «Подвижные шахматы» заключается в овладении обучающимися основами шахматной игры как полезным жизненным навыком, формировании у обучающихся стремления к познанию мировых культурных достижений и социальному самоопределению, ведению здорового образа жизни и интеллектуальному развитию с использованием средств вида спорта «шахматы».

Задачами изучения модуля «Подвижные шахматы» являются: массовое вовлечение обучающихся, в шахматную игру и приобщение

их к шахматной культуре; всестороннее гармоничное развитие детей, увеличение объёма

их двигательной и познавательной активности;

укрепление физического, психологического и социального здоровья обучающихся, развитие основных физических и умственных качеств, повышение функциональных возможностей их организма; приобретению знаний из истории развития шахмат, основ шахматной игры, получению знаний о возможностях шахматных фигур, особенностях их взаимодействия; освоение знаний о физической культуре и спорте в целом, вкладе советских и российских спортсменов-шахматистов в мировой спорт; формирование общих представлений о шахматном спорте, истории шахмат,

усвоение правил поведения во время шахматных турниров, включая правила безопасности; формирование потребности повышать свой культурный уровень, в том числе через занятия шахматами для самореализации и самоопределения; воспитание положительных качеств личности, норм коллективного взаимодействия и сотрудничества; формирование у обучающихся устойчивой мотивации к интеллектуальным видам спорта; развитие положительной мотивации и устойчивого учебно-познавательного интереса к изучению шахмат и учебному предмету «Физическая культура», удовлетворение индивидуальных потребностей, обучающихся в занятиях физической культурой и спортом через изучение шахматной игры; популяризация шахмат в общеобразовательных организациях, привлечение обучающихся, проявляющих повышенный интерес и способности к занятиям шахматами в школьные спортивные клубы, секции, к участию в соревнованиях; выявление, развитие и поддержка одарённых детей в области шахматного спорта.

Место и роль модуля «Подвижные шахматы». Модуль «Подвижные шахматы» предполагает доступность освоения учебного материала по шахматам всеми обучающимися, независимо от уровня их физического развития и гендерных особенностей и расширяет спектр физкультурно-спортивных направлений в общеобразовательных организациях.

Модуль по подвижным шахматам формирует специальные компетенции обучающихся для получения первоначальных знаний о шахматах как о виде спорта, формирования умений и навыков для ведения борьбы в шахматной партии, овладения техническими приёмами и базовыми сведениями по тактике и стратегии, улучшает возможности по развитию памяти и логики, повышения физической и умственной работоспособности.

Интеграция модуля по подвижным шахматам поможет обучающимся в освоении содержательных компонентов и модулей по легкой атлетике, подвижным и спортивным играм, гимнастике, а также в освоении программ в рамках внеурочной деятельности, дополнительного образования физкультурно-спортивной направленности, деятельности школьных спортивных клубов и участия в спортивных мероприятиях.

Модуль «Подвижные шахматы» может быть реализован в следующих вариантах:

при самостоятельном планировании учителем физической культуры процесса освоения обучающимися учебного материала по шахматам с выбором различных элементов плавания, с учётом возраста и физической подготовленности обучающихся (с соответствующей дозировкой и интенсивностью); в виде целостного последовательного учебного модуля, изучаемого

за счёт части учебного плана, формируемой участниками образовательных отношений из перечня, предлагаемого образовательной организацией, включающей, в частности, учебные модули по выбору обучающихся, родителей (законных представителей) несовершеннолетних обучающихся, в том числе предусматривающие удовлетворение различных интересов обучающихся (рекомендуемый объём в 1 классе – 33 часа, во 2 классе – 34 часа).

в виде дополнительных часов, выделяемых на спортивно-оздоровительную работу с обучающимися в рамках внеурочной деятельности, деятельности школьных спортивных клубов, включая использование учебных модулей по видам спорта (рекомендуемый объём в 1 классе – 33 часа, во 2 классе – 34 часа).

Содержание модуля «Подвижные шахматы»

Знания о шахматах.

История развития шахмат как вида спорта в мире, в Российской Федерации, в регионе. Достижения отечественных шахматистов на мировых первенствах и Всемирных шахматных олимпиадах.

Характеристика видов шахмат (классические, быстрые, шахматная композиция, компьютерные шахматы, игра в интернете).

Базовые сведения о теории шахмат.

Основные правила проведения соревнований по шахматам. Шахматные часы. Роль судьи соревнований по шахматам. Словарь терминов и определений по шахматам.

Занятия шахматами для развития умственных способностей и укрепления здоровья. Режим дня при занятиях шахматами. Сведения о личностных качествах, необходимых шахматисту и способах их развития. Значение занятий шахматами для формирования положительных качеств личности человека.

Правила поведения и техники безопасности при занятиях шахматами.

Способы физкультурной и шахматной деятельности на уроках физической культуры.

Способы физкультурной деятельности:

подбор и составление комплексов общеразвивающих, специальных упражнений для занятий общефизической подготовкой; составление комбинаций упражнений для утренней гимнастики

с индивидуальным дозированием физических упражнений; подбор физических упражнений для организации развивающих, подвижных

игр и спортивных эстафет с шахматной тематикой; организация и проведение подвижных игр с шахматной тематикой во время активного отдыха и каникул.

Способы шахматной деятельности: самостоятельная организация развивающих, подвижных игр и спортивных

эстафет с шахматной тематикой, в том числе игр на напольной шахматной доске в спортивном зале; подготовка мест для занятий шахматами в спортзале на напольной шахматной

доске.

Физическое совершенствование и развитие навыков игры в шахматы.

Физкультурно-оздоровительная деятельность: общеразвивающие и специальные упражнения на развитие физических качеств.

Шахматная деятельность: подвижные игры с шахматной тематикой (правила игры) на напольной

шахматной доске; спортивные эстафеты с шахматной тематикой (нахождение шахматных полей с помощью алгебраической нотации), конструировать в ходе спортивных эстафет и подвижных игр различные способы ставить мат одиночному королю.

Планируемые результаты

Содержание модуля «Подвижные шахматы» направлено на достижение обучающимися личностных, метапредметных и предметных результатов обучения.

Личностные результаты

При изучении модуля «Подвижные шахматы» на уровне начального общего образования у обучающихся будут сформированы следующие личностные результаты:

проявление чувства гордости за свою Родину, российский народ и историю России через достижения отечественной сборной команды страны на мировых первенствах, чемпионатах Европы, Всемирных шахматных олимпиад; проявление уважительного отношения к сверстникам, культуры общения

и взаимодействия, нравственного поведения, проявление положительных качеств личности, осознанного и ответственного отношения к собственным поступкам, решение проблем в процессе занятий шахматами;

ценности здорового и безопасного образа жизни, усвоение правил безопасного поведения в учебной, соревновательной, досуговой деятельности и чрезвычайных ситуациях при занятии шахматами.

Метапредметные результаты

При изучении модуля «Подвижные шахматы» на уровне начального общего образования у обучающихся будут сформированы следующие метапредметные результаты:

умение самостоятельно определять цели и задачи своего обучения средствами шахмат, развивать мотивы и интересы своей познавательной деятельности в физкультурно-спортивном направлении; умение планировать пути достижения целей с учетом наиболее эффективных способов решения задач средствами плавания в учебной, игровой, соревновательной и досуговой деятельности, соотносить свои действия с планируемыми результатами в шахматах, определять и корректировать способы действий в рамках предложенных условий; умение владеть основами самоконтроля, самооценки, выявлять, анализировать и находить способы устранения ошибок при выполнении технических приёмов и соревнований по шахматам; умение организовывать совместную деятельность с учителем и сверстниками, работать индивидуально и в группе, формулировать, аргументировать и отстаивать своё мнение, соблюдать нормы информационной избирательности, этики и этикета.

Предметные результаты

При изучении модуля «Подвижные шахматы» на уровне начального общего образования у обучающихся будут сформированы следующие предметные результаты:

понимание значения шахмат как средства развития общих способностей и повышения функциональных возможностей основных систем организма и укрепления здоровья человека; знание правил проведения соревнований по шахматам в учебной, соревновательной и досуговой деятельности; умение подбирать, составлять и осваивать самостоятельно и при участии и помощи родителей простейшие комплексы общеразвивающих, специальных упражнений для физического развития; владение правилами поведения и требованиями безопасности при организации занятий шахматами; участие в соревновательной деятельности внутри школьных этапов различных соревнований, фестивалей, конкурсов по шахматам; знание и выполнение тестовых упражнений по шахматной подготовленности для участия в соревнованиях по шахматам.

ПРОГРАММА МОДУЛЯ «БАДМИНТОН»

Пояснительная записка

Модуль «Бадминтон» (далее – модуль по бадминтону, бадминтон) на уровне начального общего образования разработан с целью оказания методической помощи учителю физической культуры в создании рабочей программы по учебному предмету «Физическая культура» с учётом современных тенденций в системе образования и использования спортивно-ориентированных форм, средств и методов обучения по различным видам спорта.

Игра в бадминтон является эффективным средством укрепления здоровья и физического развития обучающихся. Занятия бадминтоном позволяют разнонаправленно воздействовать на организм человека, развивают быстроту, силу, выносливость, координацию движения, улучшают подвижность в суставах, способствуют приобретению широкого круга двигательных навыков, воспитывают волевые качества. Все движения в бадминтоне носят естественный характер, базирующийся на беге, прыжках, различных перемещениях.

Широкая возможность вариативности нагрузки позволяет использовать бадминтон, как реабилитационное средство, в группах общей физической подготовки и на занятиях в специальной медицинской группе. Занятия бадминтоном вызывают значительные морфофункциональные изменения в деятельности зрительных анализаторов, в частности, улучшается глубинное и периферическое зрение, повышается способность нервно-мышечного аппарата к быстрому напряжению и расслаблению мышц. Эффективность занятий бадминтоном обоснована для коррекции зрения и осанки ребёнка.

В процессе игры в бадминтон обучающиеся испытывают положительные эмоции: жизнерадостность, бодрость, инициативу, благодаря чему игра представляет собой средство не только физического развития, но и активного отдыха всех детей. Игра в бадминтон на открытом воздухе (в парке, на пляжах вблизи водоёмов или просто во дворе дома) создаёт прекрасные условия для насыщения организма человека кислородом во время выполнения двигательной активности.

Целью изучения модуля «Бадминтон» является формирование у обучающихся основ здорового образа жизни, активной творческой самостоятельности в проведении разнообразных форм занятий физическими упражнениями посредством бадминтона, укрепление и сохранение здоровья обучающихся, приобретение ими знаний и способов самостоятельной деятельности, развитие физических качеств и освоение физических упражнений оздоровительной, спортивной и прикладно-ориентированной направленности.

Задачами изучения модуля «Бадминтон» являются:

всестороннее гармоничное развитие обучающихся, создание условий для воспроизводства необходимого объёма их двигательной активности в режиме учебного дня и досуговой деятельности средствами игры в бадминтон, бадминтонных упражнений и подвижных игр с элементами бадминтона; формирование физического, нравственного, психологического и социального здоровья обучающихся, повышения уровня развития двигательных способностей в соответствии с сенситивными периодами младшего школьного возраста, повышение функциональных возможностей организма, обеспечение культуры безопасного поведения на занятиях по бадминтону; обогащение двигательного опыта обучающихся физическими упражнениями

с общеразвивающей и корригирующей направленностью посредством освоения технических действий и подвижных игр с элементами бадминтона; освоение знаний и формирование представлений о бадминтоне как виде спорта, его истории развития, способах формирования здоровья, физического развития и физической подготовки обучающихся; обучение двигательным и инструктивным умениям и навыкам, техническим действиям игры в бадминтон, правилам организации самостоятельных занятий бадминтоном; воспитание социально значимых качеств личности, норм коллективного взаимодействия и сотрудничества в игровой и соревновательной деятельности средствами бадминтона; популяризация бадминтона среди детей, привлечение обучающихся, проявляющих повышенный интерес и способности к занятиям бадминтоном, в школьные спортивные клубы, секции, к участию в соревнованиях; выявление, развитие и поддержка одарённых детей в области спорта.

Место и роль модуля «Бадминтон». Модуль «Бадминтон» удачно сочетается практически со всеми базовыми видами спорта, входящими в содержание учебного предмета «Физическая культура» (легкая атлетика, гимнастика, спортивные игры), предполагая доступность освоения учебного материала всем возрастным категориям обучающихся, независимо от уровня их физического развития, физической подготовленности, здоровья и гендерных особенностей.

Интеграция модуля по бадминтону поможет обучающимся в освоении содержательных разделов программы учебного предмета «Физическая культура» – «Знания о физической культуре», «Способы самостоятельной деятельности», «Физическое совершенствование» в рамках реализации рабочей программы учебного предмета «Физическая культура», при подготовке и проведении спортивных мероприятий, в достижении образовательных результатов внеурочной деятельности и дополнительного образования, деятельности школьных спортивных клубов.

Модуль «Бадминтон» может быть реализован в следующих *вариантах*: при самостоятельном планировании учителем физической культуры процесса освоения обучающимися учебного материала по флорболу с выбором различных элементов флорбола, с учётом возраста и физической подготовленности обучающихся;

в виде целостного последовательного учебного модуля, изучаемого за счёт части учебного плана, формируемой участниками образовательных отношений из перечня, предлагаемого образовательной организацией, включающей, в частности, учебные модули по выбору обучающихся, родителей (законных представителей) несовершеннолетних обучающихся, в том числе предусматривающие удовлетворение различных интересов обучающихся (при организации и проведении уроков физической культуры с 3-х часовой недельной нагрузкой рекомендуемый объём в 1 классе – 33 часа, во 2, 3, 4 классах – по 34 часа); в виде дополнительных часов, выделяемых на спортивно-оздоровительную работу с обучающимися в рамках внеурочной деятельности и (или) за счет посещения обучающимися спортивных секций, школьных спортивных клубов, включая использование учебных модулей по видам спорта (рекомендуемый объём в 1 классе – 33 часа, во 2, 3, 4 классах – по 34 часа).

Содержание модуля «Бадминтон» Знания

о бадминтоне.

Бадминтон как вид спорта. Правила безопасного поведения во время занятий бадминтоном. Место для занятий бадминтоном. Спортивное оборудование и инвентарь. Одежда для занятий бадминтоном. Техника безопасности при выполнении физических упражнений бадминтона, проведении игр и спортивных эстафет с элементами бадминтона.

История зарождения бадминтона в мире и России. Выдающиеся достижения отечественных спортсменов – бадминтонистов на международной арене.

Особенности структуры двигательных действий в бадминтоне. Показатели развития физических качеств: гибкости, координации, быстроты.

Основные группы мышц человека. Эластичность мышц. Развитие подвижности суставов. Первые внешние признаки утомления на занятиях бадминтоном.

Способы самостоятельной деятельности.

Бадминтон как средство укрепления здоровья, профилактики глазных заболеваний и развития физических качеств. Бадминтон как вид двигательной активности в режиме дня. Правила личной гигиены во время занятий бадминтоном.

Закаливание организма средствами занятий бадминтоном.

Контрольные измерения массы и длины своего тела. Осанка. Упражнения с элементами бадминтона для профилактики миопии. Планирование индивидуального распорядка дня. Соблюдение правил безопасности в игровой деятельности. Способы самоконтроля за физической нагрузкой при выполнении

игровых упражнений бадминтона. Самостоятельные развивающие, подвижные игры и спортивные эстафеты, командные перестроения.

Подбор индивидуальных и парных упражнений с разноцветными воланами для профилактики миопии. Подбор и составление комплексов общеразвивающих и специальных упражнений бадминтона. Освоение навыков по самостоятельному ведению общей и специальной разминки.

Самостоятельное проведение разминки, организация и проведение спортивных эстафет, игр и игровых заданий, принципы проведения эстафет при ролевом участии (капитан команды, участник, судья, организатор).

Физическое совершенствование.

Организуемые команды и приёмы. Освоение универсальных умений при выполнении организующих команд: «Стройся», «Смирно», «На первый, рассчитайся», «Вольно», «Шагом марш», «На месте стой, раз, два», «Равняйся», «В две шеренги становись».

Освоение универсальных умений при выполнении организующих команд и строевых упражнений: построение и перестроение в одну, две шеренги, стоя на месте, повороты направо и налево, передвижение в колонне по одному с равномерной скоростью. Совершенствование универсальных умений при выполнении организующих команд и строевых упражнений.

Демонстрация умений построения и перестроения, перемещений различными способами передвижений, включая приставные шаги, выпады, прыжки.

Упражнения общей и специальной разминки. Влияние выполнения упражнений общей и специальной разминки на подготовку мышц тела к выполнению физических упражнений бадминтона. Освоение техники выполнения упражнений общей и специальной разминки с контролем дыхания.

Самостоятельное проведение разминки по её видам.

Индивидуальные и парные упражнения с разноцветными воланами для профилактики миопии.

Упражнения для развития моторики и координации с предметами. Жонглирование рукой, гимнастической палкой, ракеткой шарика, волана. Основные хваты ракетки. Перемещения с воланом и ракеткой. Смена хвата и работа ног.

Бадминтонные технические упражнения. Игра у сетки и выпады. Игра у сетки и начало игры.

Подбор комплекса и демонстрация техники выполнения упражнений с элементами бадминтона: общеразвивающие, спортивные, профилактические.

Подбор и демонстрация комплекса упражнений для развития гибкости, координационно-скоростных способностей.

Игры и игровые задания, спортивные эстафеты. Эстафеты с ракеткой, шариком и воланом. Подвижные игры: «Падающий волан», «Убеги от водящего», «Унеси волан», «Четные и нечетные», «Парная гонка волана», «Подбей волан», «Загони волан в круг», «Салки с воланами», «Закинь волан», «Бой с тенью», «Падающий волан с ракеткой».

Индивидуальное и коллективное творчество по созданию эстафет и игровых заданий.

Выполнение освоенных упражнений с элементами бадминтона. Выполнение упражнений на развитие отдельных мышечных групп (спины, живота, плечевого пояса, плеча, предплечья, кисти, таза, бедра, голени, стопы). Выполнение упражнений с учётом особенностей режима работы мышц (динамичные, статичные). Освоение правил бадминтона.

Упражнения для освоения техники бадминтона. Поддача и обмен ударами.

Отброс слева и справа. Плоские удары в центре корта.

Игры и игровые задания, спортивные эстафеты. Эстафеты с ракеткой и воланом. Подвижные игры: «Бой с тенью», «Падающий волан с ракеткой», «Бадминтон левыми руками», «Двурукий бадминтон», «Четные и нечетные».

Планируемые результаты

Содержание модуля «Бадминтон» способствует достижению обучающимися личностных, метапредметных и предметных результатов обучения.

Личностные результаты

При изучении модуля «Бадминтон» на уровне начального общего образования у обучающихся будут сформированы следующие личностные результаты:

проявление чувства гордости за свою Родину, российский народ и историю России через достижения отечественной сборной команды страны на мировых первенствах, чемпионатах Европы, Олимпийских играх; проявление уважительного отношения к сверстникам, культуры общения и взаимодействия, терпимости и толерантности в достижении общих целей при совместной деятельности на принципах доброжелательности и взаимопомощи; проявление положительных качеств личности и управление своими эмоциями в различных (нестандартных) ситуациях и условиях, умение не создавать

конфликтов и находить выходы из спорных ситуаций; проявление дисциплинированности, трудолюбия и упорства в достижении поставленных целей на основе представлений о нравственных нормах, социальной справедливости и свободе; способность принимать и осваивать социальную роль обучающегося, развитие

мотивов учебной деятельности, стремление к познанию и творчеству, эстетическим потребностям; оказание бескорыстной помощи своим сверстникам, нахождение с ними

общего языка и общих интересов; понимание установки на безопасный, здоровый образ жизни, наличие

мотивации к творческому труду, работе на результат, бережному отношению к материальным и духовным ценностям.

Метапредметные результаты

При изучении модуля «Бадминтон» на уровне начального общего образования у обучающихся будут сформированы следующие метапредметные результаты: овладение способностью принимать и сохранять цели и задачи учебной

деятельности, поиска средств и способов её осуществления; умение планировать, контролировать и оценивать учебные действия, собственную деятельность, распределять нагрузку и отдых в процессе ее выполнения, определять наиболее эффективные способы достижения результата;

умение характеризовать действия и поступки, давать им анализ и объективную оценку на основе освоенных знаний и имеющегося опыта;

понимание причин успеха или неуспеха учебной деятельности и способность конструктивно действовать даже в ситуациях неуспеха; определение общей цели и путей ее достижения, умение договариваться

о распределении функций в учебной, игровой и соревновательной деятельности, оценка собственного поведения и поведения окружающих; обеспечение защиты и сохранности природы во время активного отдыха

и занятий физической культурой; организация самостоятельной деятельности с учетом требований

ее безопасности, сохранности инвентаря и оборудования, организации места занятий; способность выделять и обосновывать эстетические признаки в физических упражнениях, двигательных действиях, оценивать красоту телосложения и осанки, сравнивать их с эталонными образцами.

Предметные результаты

При изучении модуля «Бадминтон» на уровне начального общего образования у обучающихся будут сформированы следующие предметные результаты:

представления о значении занятий бадминтоном как средством

для укрепления здоровья, профилактики глазных заболеваний, организации досуговой деятельности и воспитания физических качеств человека; знания истории зарождения бадминтона, достижения отечественных спортсменов – бадминтонистов на международной арене; представление о сущности и основных правилах игры в бадминтон; умение характеризовать упражнения и комплексы упражнений: общефизической, корригирующей направленности, подготовительного, специального воздействия для занятий бадминтоном, для развития двигательных способностей, индивидуальных и парных бадминтонных технических элементов, техники их выполнения; демонстрация навыков безопасного поведения во время занятий бадминтоном, личной гигиены, выполнения требований к спортивной одежде и обуви, спортивному инвентарю для занятий бадминтоном; демонстрация навыков систематического наблюдения за своим физическим состоянием, показателями физического развития и физической подготовленности; демонстрация универсальных умений при выполнении организующих команд и строевых упражнений; умение выполнять и составлять комплексы общеразвивающих, специальных и корригирующих упражнений, упражнений на развитие быстроты, координации, гибкости; демонстрация техники выполнения общеразвивающих, спортивных, профилактических упражнений с элементами бадминтона; умение выполнять бадминтонные технические упражнения: выпады, начало игры, игра у сетки, подача и обмен ударами, отброс слева и справа, плоские удары в центре корта; умение организовать самостоятельные занятия бадминтоном со сверстниками, подвижные игры с элементами бадминтоном; выполнение контрольно-тестовых упражнений по общей и специальной физической подготовке и умение оценивать по показателям индивидуальный уровень физической подготовленности; проявление уважительного отношения к одноклассникам, культуры общения и взаимодействия, терпимости и толерантности в достижении общих целей в учебной и игровой деятельности на занятиях бадминтоном.

ПРОГРАММА МОДУЛЯ «ТРИАТЛОН»

Пояснительная записка

Модуль «Триатлон» (далее – модуль по триатлону, триатлон) на уровне начального образования разработан с целью оказания методической помощи учителю физической культуры в создании рабочей программы по учебному предмету «Физическая культура» с учётом современных тенденций в системе образования и использования спортивно-ориентированных форм, средств и методов обучения по различным видам спорта.

Триатлон, как комплексный вид спорта, объединяет наиболее популярные циклические спортивные дисциплины – плавание, велогонка, бег и способствует всестороннему физическому, интеллектуальному, нравственному развитию, патриотическому воспитанию обучающихся и личностному самоопределению. Занятия триатлоном обеспечивают эффективное развитие физических качеств, имеют оздоровительную направленность, повышают уровень функционирования всех систем организма человека.

Использование средств триатлона в образовательной деятельности содействуют формированию у обучающихся важные для жизни навыки и черты характера (целеустремленность, настойчивость, решительность, коммуникабельность, самостоятельность, силу воли и уверенность в своих силах), дают возможность вырабатывать навыки общения, дисциплинированности, самообладания, терпимости, ответственности.

Целью изучения модуля «Триатлон» является формирование у обучающихся навыков общечеловеческой культуры и социального самоопределения, устойчивой мотивации к сохранению и укреплению собственного здоровья, ведению здорового образа жизни через занятия физической культурой и спортом с использованием средств вида спорта «триатлон».

Задачами изучения модуля «Триатлон» являются: всестороннее гармоничное развитие детей младшего школьного возраста, увеличение объёма их двигательной активности; формирование общих представлений о виде спорта «триатлон», его возможностях и значении в процессе укрепления здоровья, физическом развитии и физической подготовке обучающихся; укрепление физического, психологического и социального здоровья обучающихся, развитие основных физических качеств и повышение функциональных возможностей их организма средствами триатлона; формирование образовательного и культурного фундамента у обучающегося средствами триатлона и создание необходимых предпосылок для его самореализации; формирование культуры движений, обогащение двигательного опыта физическими упражнениями с общеразвивающей и корригирующей направленностью, техническими приемами вида спорта «триатлон»; воспитание положительных качеств личности, норм коллективного взаимодействия и сотрудничества; развитие положительной мотивации и устойчивого учебно-познавательного интереса к предмету «Физическая культура» средствами триатлона; популяризация триатлона среди подрастающего поколения, привлечение обучающихся, проявляющих повышенный интерес и способности к занятиям триатлоном в школьные спортивные клубы, секции, к участию в соревнованиях; выявление, развитие и поддержка одарённых детей в области спорта.

Место и роль модуля «Триатлон». Модуль «Триатлон» доступен для освоения всем обучающимся, независимо от уровня их физического развития и гендерных особенностей и расширяет спектр физкультурно-спортивных направлений в общеобразовательных организациях.

Специфика модуля по триатлону сочетается практически со всеми базовыми видами спорта (легкая атлетика, гимнастика, спортивные игры и другие), предполагая доступность освоения учебного материала всем возрастным категориям обучающихся, независимо от уровня их физического развития и гендерных особенностей.

Интеграция модуля по триатлону поможет обучающимся в освоении образовательных программ в рамках внеурочной деятельности, дополнительного образования, деятельности школьных спортивных клубов, подготовке обучающихся к сдаче норм ГТО и участию в спортивных соревнованиях.

Модуль «Триатлон» может быть реализован в следующих *вариантах*: при самостоятельном планировании учителем физической культуры процесса освоения обучающимися учебного материала по триатлону с выбором различных

элементов триатлона, с учётом возраста и физической подготовленности обучающихся; в виде целостного последовательного учебного модуля, изучаемого за счёт

части учебного плана, формируемой участниками образовательных отношений из перечня, предлагаемого образовательной организацией, включающей, в частности, учебные модули по выбору обучающихся, родителей (законных представителей) несовершеннолетних обучающихся, в том числе предусматривающие удовлетворение различных интересов обучающихся (при организации и проведении уроков физической культуры с 3-х часовой недельной нагрузкой рекомендуемый объём в 1 классе – 33 часа, во 2, 3, 4 классах – по 34 часа); в виде дополнительных часов, выделяемых на спортивно-оздоровительную работу с обучающимися в рамках внеурочной деятельности и (или) за счёт посещения обучающимися спортивных секций, школьных спортивных клубов, включая использование учебных модулей по видам спорта (рекомендуемый объём в 1 классе – 33 часа, во 2, 3, 4 классах – по 34 часа).

Содержание модуля «Триатлон» Знания

о триатлоне.

История зарождения триатлона. Легендарные отечественные и зарубежные триатлонисты и тренеры. Достижения Национальной сборной команды страны по триатлону на чемпионатах мира, Европы, Олимпийских играх.

Словарь терминов и определений по триатлону. Спортивные дисциплины (разновидности) триатлона.

Первые правила соревнований по триатлону. Современные правила соревнований по триатлону.

Состав судейской коллегии, обслуживающей соревнования по триатлону.

Инвентарь и оборудование для занятий триатлоном. Основные узлы спортивного велосипеда, основы технического обслуживания велосипеда.

Правила безопасного поведения во время занятий триатлоном.

Правила по безопасной культуре поведения во время посещения соревнований по триатлону.

Триатлон, как средство укрепления здоровья, закаливания и развития физических качеств.

Режим дня обучающегося при занятиях триатлоном. Правила личной гигиены во время занятий триатлоном.

Способы самостоятельной деятельности.

Соблюдение личной гигиены, требований к спортивной одежде и обуви для занятий триатлоном.

Первые внешние признаки утомления. Способы самоконтроля за физической нагрузкой.

Уход за спортивным инвентарем и оборудованием при занятиях триатлоном.

Подбор велосипеда с учетом роста.

Основы организации самостоятельных занятий триатлоном.

Подвижные игры и правила их проведения. Организация и проведение игр с элементами триатлона со сверстниками в активной досуговой деятельности.

Составление комплексов различной направленности: утренней гигиенической гимнастики, корригирующей гимнастики, дыхательной гимнастики, упражнений для укрепления суставов, упражнений для развития физических качеств, упражнений для глаз, упражнений формирования осанки и профилактики плоскостопия.

Подбор и составление комплексов упражнений, направленные на развитие специальных физических качеств триатлониста самостоятельно и при участии и помощи родителей;

Контрольно-тестовые упражнения по общей физической, специальной и технической подготовке.

Физическое совершенствование.

Комплексы общеразвивающих упражнений. Комплексы специальной разминки перед соревнованиями.

Комплексы корригирующей гимнастики с использованием специальных упражнений (в том числе в воде).

Комплексы специальных упражнений для формирования техники движений и двигательных навыков, необходимых в триатлоне.

Способы регулирования физической нагрузки при занятиях триатлоном.

Подвижные игры и эстафеты с элементами триатлона.

Подвижные игры в воде: «Поплавок», «Звездочка», «Кто дальше проскользит»,

«Пятнашки», «Караси и щуки», игры с мячом и различными предметами.

Подвижные игры с использованием велосипеда: «Кто дольше простоит», «Змейка», «Коснись ногой земли», «Подними предмет», «Собери пирамидку».

Подвижные игры на площадке: «Пятнашки», «Чехарда», игры с мячом.

Эстафеты, направленные на развитие физических и специальных качеств.

Техника передвижения: в воде: упражнения для начального обучения технике спортивных способов плавания – кроль на груди и кроль на спине (имитационные упражнения на суше, упражнения в воде с неподвижной опорой, с подвижной опорой, без опоры): упражнения для изучения движений ногами, согласования движений ногами и дыхания движений руками, движений руками и дыхания, упражнения для изучения общего согласования движений;

на велосипеде: правильная посадка, обучение началу движения, передвижению на велосипеде, торможению и остановке, формирование навыка сохранения равновесия на неустойчивой опоре (велосипеде), езда в положении сидя в седле или стоя на педалях, с поворотами и разворотами, по кругу, «змейкой»; бегом: бег обычный, семенящий, с ускорением, приставными и скрестными шагами, спиной вперед, челночный, на различные дистанции и с различной скоростью.

Учебные соревнования по триатлону. Участие в соревновательной деятельности.

Планируемые результаты

Содержание модуля «Триатлон» направлено на достижение обучающимися личностных, метапредметных и предметных результатов обучения.

Личностные результаты

При изучении модуля «Триатлон» на уровне начального общего образования у обучающихся будут сформированы следующие личностные результаты:

проявление чувства гордости за свою Родину, российский народ и историю России через достижения российских спортсменов и Национальной сборной команды страны по триатлону на чемпионатах Европы, мира, Олимпийских играх; проявление уважительного отношения к сверстникам, культуры общения и взаимодействия в достижении общих целей при совместной деятельности на принципах доброжелательности и взаимопомощи; проявление дисциплинированности, трудолюбия и упорства в достижении поставленных целей на основе представлений о нравственных нормах, социальной справедливости и свободе; проявление положительных качеств личности и управление своими эмоциями

в различных ситуациях и условиях; способность к самостоятельной, творческой и ответственной деятельности средствами триатлона; понимание установки на безопасный, здоровый образ жизни, наличие

мотивации к творческому труду, работе на результат, бережному отношению к материальным и духовным ценностям.

Метапредметные результаты

При изучении модуля «Триатлон» на уровне начального общего образования у обучающихся будут сформированы следующие метапредметные результаты:

овладение способностью принимать и сохранять цели и задачи учебной деятельности, поиска средств и способов её осуществления; умение планировать, контролировать и оценивать учебные действия, собственную деятельность, распределять нагрузку и отдых в процессе её выполнения, определять наиболее эффективные способы достижения результата; умение характеризовать действия и поступки, давать им анализ и объективную оценку на основе освоенных знаний и имеющегося опыта; понимание причин успеха или неуспеха учебной деятельности и способность конструктивно действовать даже в ситуациях неуспеха; определение общей цели и путей её достижения, умение договариваться о распределении функций в учебной, игровой и соревновательной деятельности, оценка собственного поведения и поведения окружающих; обеспечение защиты и сохранности природы во время активного отдыха и занятий физической культурой; способность организации самостоятельной деятельности с учётом требований её безопасности, сохранности инвентаря и оборудования, организации места занятий; способность выделять и обосновывать эстетические признаки в физических упражнениях, двигательных действиях, оценивать красоту телосложения и осанки, сравнивать их с эталонными образцами; владение основами самоконтроля, самооценки, принятия решений и осуществления осознанного выбора в учебной и познавательной деятельности.

Предметные результаты

При изучении модуля «Триатлон» на уровне начального общего образования у обучающихся будут сформированы следующие предметные результаты: представления о роли и значении занятий триатлоном, как средством

укрепления здоровья, закалывания и развития физических качеств человека; знания по истории возникновения триатлона, достижениях Национальной сборной команды страны по триатлону на чемпионатах мира, Европы, Олимпийских играх; о легендарных отечественных и зарубежных триатлонистах и тренерах;

знания о спортивных дисциплинах триатлона и основных правилах соревнований по триатлону; навыки безопасного поведения во время занятий триатлоном и посещений

соревнований по триатлону; знания и соблюдение базовых правил личной гигиены, требований

к спортивной одежде, обуви и спортивному инвентарю для занятий триатлоном; знания о базовых навыках самоконтроля и наблюдения за своим физическим состоянием и величиной физических нагрузок; знания основ организации самостоятельных занятий физической культурой

и спортом со сверстниками, организации и проведения со сверстниками подвижных игр специальной направленности с элементами триатлона; знание, умение составлять и осваивать упражнения и комплексы утренней

гигиенической гимнастики, дыхательной гимнастики, упражнений для глаз, для формирования осанки, профилактики плоскостопия;

умение выполнять комплексы общеразвивающих и корригирующих упражнений, упражнений на развитие быстроты, ловкости, гибкости, упражнений для укрепления голеностопных суставов, специальных упражнений для формирования технических навыков триатлониста; умение выполнять различные виды передвижений характерных для триатлона (плавание, велогонка, бег) в упрощенных условиях естественной среды (оборудованные водоемы, велодорожки, лесопарковая зона) в учебной, игровой и соревновательной деятельности; умение демонстрировать базовые навыки спортивного плавания включая:

прыжки в воду, скольжения, повороты, умение ориентироваться в воде, плавание кролем на груди и на спине; умение выполнять индивидуальные технические приемы на велосипеде

включая: быструю и безопасную посадку на велосипед, разгон, остановки, прохождение поворотов и разворотов; знание назначения основных узлов спортивного велосипеда, овладение

основными навыками технического обслуживания велосипеда; способность концентрировать свое внимание на базовых элементах техники движений в различных сегментах триатлона, устранять ошибки после подсказки учителя; участие в контрольных занятиях и учебных соревнованиях по триатлону (или по входящим в триатлон спортивным дисциплинам) на укороченных дистанциях и по упрощенным правилам; выполнение контрольно-тестовых упражнений по общей и специальной

физической подготовке триатлониста.

ПРОГРАММА МОДУЛЯ «ЛАПТА»

Пояснительная записка

Модуль «Лепта» (далее – модуль по лепте, лепта) на уровне начального общего образования разработан с целью оказания методической помощи учителю физической культуры в создании рабочей программы по учебному предмету «Физическая культура» с учётом современных тенденций в системе образования и использования спортивно-ориентированных форм, средств и методов обучения по различным видам спорта.

Русская лепта – одна из древнейших национальных спортивных игр. В настоящее время русская лепта является официальным видом спорта. Лептой можно заниматься с дошкольного возраста и продолжать эту деятельность на протяжении многих лет жизни.

Лепта является универсальным средством физического воспитания и способствует гармоничному развитию, укреплению здоровья детей. В образовательном процессе средства лепты содействуют комплексному развитию обучающихся всех физических качеств, комплексно влияют на органы и системы растущего организма ребенка, укрепляя и повышая их функциональный уровень.

Лепта выделяется среди других игровых видов спорта своей экономической доступностью. При проведении учебной и внеурочной деятельности не требуется больших средств на приобретение соответствующего оборудования и инвентаря.

Эту игру можно организовать для мальчиков и девочек, как в зале, так и на открытом воздухе.

Регулярные занятия лептой содействуют развитию личностных качеств обучающихся, формированию коллективизма, инициативности, решительности, развития морально-волевых качеств, а также способствует формированию комплекса психофизиологических свойств организма. Игровой процесс обеспечивает развитие образовательного потенциала личности, ее индивидуальности, творческого отношения к деятельности.

Целью изучения модуля «Лепта» является формирование у обучающихся навыков общечеловеческой культуры и социального самоопределения, устойчивой мотивации к сохранению и укреплению собственного здоровья, ведению здорового образа жизни через занятия физической культурой и спортом с использованием средств вида спорта «лепта».

Задачами изучения модуля «Лепта» являются:

всестороннее гармоничное развитие детей и подростков, увеличение объёма их двигательной активности; укрепление физического, психологического и социального здоровья обучающихся, развитие основных физических качеств и повышение функциональных возможностей их организма, обеспечение безопасности на занятиях по лепте; формирование общих представлений о лепте, ее истории развития,

возможностях и значении в процессе укрепления здоровья, физическом развитии и физической подготовке обучающихся; формирование культуры движений, обогащение двигательного опыта физическими упражнениями с общеразвивающей и корригирующей направленностью, техническими действиями и приемами вида спорта «лапта»; воспитание положительных качеств личности, норм коллективного взаимодействия и сотрудничества; развитие положительной мотивации и устойчивого учебно-познавательного интереса к учебному предмету «Физическая культура» средствами лапты; выявление, развитие и поддержка одарённых детей в области спорта.

Место и роль модуля «Лапта». Модуль «Лапта» доступен для освоения всем обучающимся, независимо от уровня их физического развития и гендерных особенностей, и расширяет спектр физкультурно-спортивных направлений в общеобразовательных организациях.

Интеграция модуля по лапте поможет обучающимся в освоении содержательных компонентов и модулей по легкой атлетике, подвижным и спортивным играм, гимнастике, а также в освоении программ в рамках внеурочной деятельности, деятельности школьных спортивных клубов, подготовке обучающихся к сдаче норм ГТО и участию в спортивных мероприятиях.

Модуль «Лапта» может быть реализован в следующих *вариантах*: при самостоятельном планировании учителем физической культуры процесса освоения обучающимися учебного материала по лапте с выбором различных элементов лапты, с учётом возраста и физической подготовленности обучающихся; в виде целостного последовательного учебного модуля, изучаемого за счёт

части учебного плана, формируемой участниками образовательных отношений из перечня, предлагаемого образовательной организацией, включающей, в частности, учебные модули по выбору обучающихся, родителей (законных представителей) несовершеннолетних обучающихся, в том числе предусматривающие удовлетворение различных интересов обучающихся (при организации и проведении уроков физической культуры с 3-х часовой недельной нагрузкой рекомендуемый объём в 1 классе – 33 часа, во 2, 3, 4 классах – по 34 часа); в виде дополнительных часов, выделяемых на спортивно-оздоровительную работу с обучающимися в рамках внеурочной деятельности и (или) за счёт посещения обучающимися спортивных секций, школьных спортивных клубов, включая использование учебных модулей по видам спорта (рекомендуемый объём в 1 классе – 33 часа, во 2, 3, 4 классах – по 34 часа).

Содержание модуля «Лапта» Знания

о лапте.

История зарождения лапты. Современное состояние лапты в Российской Федерации.

Разновидности лапты. Основные понятия о спортивных сооружениях и инвентаре.

Правила безопасного поведения во время занятий лаптой.

Режим дня при занятиях лаптой. Правила личной гигиены во время занятий лаптой.

Способы самостоятельной деятельности.

Подвижные игры и правила их проведения. Организация и проведение игр специальной направленности с элементами лапты.

Самоконтроль и его роль в учебной и соревновательной деятельности.

Дневник самонаблюдения.

Правила безопасного поведения во время соревнований по лапте в качестве зрителя, болельщика.

Подбор и составление комплексов общеразвивающих, специальных и имитационных упражнений для занятий лаптой.

Тестирование уровня физической подготовленности игроков в лапту.

Физическое совершенствование.

Комплексы общеразвивающих упражнений без предметов и с предметами для развития физических качеств (быстроты, силы, скоростно-силовых качеств, ловкости, выносливости, гибкости).

Подвижные игры с элементами лапты: «Поймай лису», «Баскетбол с теннисным мячом», «Перестрелки» и другие.

Специально-подготовительные упражнения для начального обучения технике игры в лапту.

Учебные игры в лапту. Малые (упрощенные) игры в лапту. Участие в соревновательной деятельности.

Планируемые результаты

Содержание модуля «Лапта» направлено на достижение обучающимися личностных, метапредметных и предметных результатов обучения.

Личностные результаты

В результате изучения модуля «Лапта» на уровне начального общего образования у обучающихся будут сформированы следующие личностные результаты:

проявление чувства гордости за свою Родину, российский народ и историю России через знание истории и современного состояния развития лапты;

проявление уважительного отношения к сверстникам, культуры общения и взаимодействия, нравственного поведения, проявление положительных качеств личности, осознанного и ответственного отношения к собственным поступкам, решение проблем в процессе занятий лаптой; понимание ценности здорового и безопасного образа жизни, усвоение правил

безопасного поведения в учебной, соревновательной, досуговой деятельности и чрезвычайных ситуациях при занятии лаптой.

Метапредметные результаты

В результате изучения модуля «Лапта» на уровне начального общего образования у обучающихся будут сформированы следующие метапредметные результаты:

умение самостоятельно определять цели своего обучения средствами лапты и составлять планы в рамках физкультурно-спортивной деятельности, выбирать успешную стратегию и тактику в различных ситуациях;

умение самостоятельно планировать пути достижения целей, в том числе альтернативные, осознанно выбирать наиболее эффективные способы решения задач в учебной, игровой, соревновательной и досуговой деятельности, оценивать правильность выполнения задач, собственные возможности их решения; владение основами самоконтроля, самооценки, принятия решений

и осуществления осознанного выбора в учебной и познавательной деятельности; умение организовывать совместную деятельность с учителем и сверстниками, работать индивидуально и в группе, формулировать, аргументировать и отстаивать своё мнение, соблюдать нормы информационной избирательности, этики и этикета.

Предметные результаты

В результате изучения модуля «Лапта» на уровне начального общего образования у обучающихся будут сформированы следующие предметные результаты:

понимание роли и значения занятий лаптой в формировании личностных качеств, в активном включении в здоровый образ жизни, укреплении и сохранении индивидуального здоровья; знание правил проведения соревнований по лапте в учебной, соревновательной и досуговой деятельности; освоение и демонстрация основных технических приемов в защите

и нападении игры «лапта»; умение подбирать, составлять и осваивать самостоятельно, при участии и помощи родителей простейшие комплексы общеразвивающих, специальных и имитационных упражнений для занятий лаптой; соблюдение правил личной гигиены и ухода за спортивным инвентарем и оборудованием, правил подбора спортивной одежды и обуви для занятий

по лапте; умение осуществлять самоконтроль за физической нагрузкой в процессе занятий лаптой, применять средства восстановления организма после физической нагрузки; умение демонстрировать общеразвивающие специальные и имитационные

упражнения для развития физических качеств, базовых технических приемов; участие в соревновательной деятельности внутри школьных этапов различных соревнований, участие в соревнованиях по лапте; знание и выполнение тестовых упражнений по физической подготовленности игроков в лапту.

ПРОГРАММА МОДУЛЯ «ФУТБОЛ ДЛЯ ВСЕХ»

Пояснительная записка

Учебный модуль «Футбол для всех» (далее – модуль по футболу, футбол) на уровне начального общего образования разработан с целью оказания методической помощи учителю физической культуры в создании рабочей программы по учебному предмету «Физическая культура» с учётом современных тенденций в системе образования и использования спортивно-ориентированных форм, средств и методов обучения по различным видам спорта.

Футбол – это одно из самых доступных, популярных и массовых средств физического развития и укрепления здоровья широких слоев населения. Игра занимает ведущее место в общей системе физического воспитания подрастающего поколения. Командный характер игры «футбол» воспитывает чувство дружбы, товарищества, взаимопомощи, развивает такие ценные моральные качества, как чувство ответственности, уважение к партнерам и соперникам, дисциплинированность, активность и личные качества – самостоятельность, инициативу, творчество. В процессе игровой деятельности необходимо овладевать сложной техникой и тактикой, развивать физические качества, преодолевать усталость, боль, вырабатывать устойчивость к неблагоприятным условиям внешней среды, строго соблюдать бытовой и спортивный режим. Все это способствует воспитанию волевых черт характера: смелости, стойкости, решительности, выдержки, мужества.

Систематические занятия футболом обеспечивают каждому обучающемуся всестороннее физическое развитие, возможность сохранения здоровья, увеличение продолжительности жизни и работоспособности, приобретение эмоционального, психологического комфорта и залога безопасности жизни.

Целью изучения модуля «Футбол для всех» является формирование устойчивых мотивов и потребностей в бережном отношении к своему здоровью, целостном развитии физических и психических качеств, творческом использовании средств физической культуры в организации здорового образа жизни подрастающего поколения с использованием средств игры «футбол».

Задачами изучения модуля «Футбол» являются: приобщение обучающихся к здоровому образу жизни и гармонии тела

средствами футбола; формирование культуры движений, обогащение двигательного опыта физическими упражнениями с общеразвивающей и корригирующей

направленностью с использованием средств футбола; укрепление и сохранения здоровья, развитие основных физических качеств

и повышение функциональных способностей организма; воспитание положительных качеств личности, соблюдение норм коллективного взаимодействия и сотрудничества в игровой и соревновательной деятельности в футболе;

популяризация и увеличение числа занимающихся футболом.

Место и роль модуля «Футбол для всех». Модуль «Футбол для всех» расширяет и дополняет знания, полученные в результате освоения рабочей программы учебного предмета «Физическая культура» для образовательных организаций, реализующих образовательные программы начального общего образования, содействует интеграции уроков физической культуры, внеурочной деятельности, системы дополнительного образования физкультурно-спортивной направленности и деятельности школьного спортивного клуба.

Педагог имеет возможность вариативно использовать учебный материал в разных частях урока по физической культуре с выбором различных элементов игры в футбол с учётом возраста и физической подготовленности обучающихся. Модуль «Футбол для всех» может быть реализован в следующих *вариантах*: при самостоятельном планировании учителем физической культуры процесса

освоения обучающимися учебного материала по футболу с учётом возраста и физической подготовленности обучающихся; в виде целостного последовательного учебного модуля, изучаемого

за счёт части учебного плана, формируемой участниками образовательных отношений из перечня, предлагаемого образовательной организацией, включающей, в частности, учебные модули по выбору обучающихся, родителей (законных представителей) несовершеннолетних обучающихся, в том числе предусматривающие удовлетворение различных интересов обучающихся (при организации и проведении уроков физической культуры с 3-х часовой недельной нагрузкой рекомендуемый объём в 1 классе – 33 часа, во 2, 3, 4 классах – по 34 часа); в виде дополнительных часов, выделяемых на спортивно-оздоровительную работу с обучающимися в рамках внеурочной деятельности, деятельности школьных спортивных клубов, включая использование учебных модулей по видам спорта (рекомендуемый объём в 1 классе – 33 часа, во 2, 3, 4 классах – по 34 часа).

Содержание модуля «Футбол для всех» Знания

о футболе.

Техника безопасности во время занятий футболом. Правила игры в футбол. Физическая культура и спорт в России. Развитие футбола в России и за рубежом.

Общее понятие о гигиене. Личная гигиена. Закаливание. Режим и питание спортсмена. Самоконтроль. Оказание первой медицинской помощи.

Комплексы упражнений для развития основных физических качеств футболиста различного амплуа.

Понятие о спортивной этике и взаимоотношениях между обучающимися.

Способы самостоятельной деятельности.

Подготовка места занятий, выбор одежды и обуви для занятий футболом в зависимости от места проведения занятий. Организация и проведение подвижных игр с элементами футбола во время активного отдыха и каникул.

Оценка техники осваиваемых основных упражнений с футбольным мячом, способы выявления и устранения ошибок в технике выполнения упражнений.

Тестирование уровня физической подготовленности в футболе.

Физическое совершенствование.

Общеразвивающие физические упражнения: комплексы подготовительных и специальных упражнений, формирующих двигательные умения и навыки футболиста.

Основные термины футбола.

Приобретение двигательных навыков и технических навыков игры в футбол.

Подвижные игры (без мяча и с мячом):

«Пятнашки» («салки»), «Спиной к финишу», «Собачки», «Собачки в квадрате», «Бой петухов», «Мяч в стенку», «Передачи мяча с перебежками», «Передачи мяча капитану», «Точный удар», «Футбольный слалом», «Кто быстрее?», «Нападающие тройки», «Быстрее к флажку», «Самый меткий», «Охотники за мячами», «Ловцы игрока без мяча», «Всадники», «Квадрат с водящими», «Футбол крабов», «В одни ворота», «Взять крепость», «Быстрый танец», «Бросок мяча ступнями», «Разорви цепь», «Обгони мяч», «Вызов номеров», «Только своему», «Салки в тройках», «Верни мяч головой капитану», «Отбери мяч» и другие.

Базовые двигательные навыки, элементы и технические приёмы футбола.

Общие и специальные подготовительные упражнения, развивающие основные качества, необходимые для овладения техникой и тактикой футбола (сила и быстрота мышц рук и ног, сила и гибкость мышц туловища, быстрота реакции и ориентировки в пространстве).

Подводящие упражнения и элементы соревновательного направления.

Индивидуальные технические действия.

Удары по мячу: внутренней стороной стопы, серединой подъема, внутренней частью подъема, внешней частью подъема, носком, резаный удар, удар-бросок стопой, с полета.

Остановка мяча: внутренней стороной стопы, подошвой, грудью.

Ведение мяча. Понятие о ведении мяча. Преимущества игроков, хорошо владеющих ведением мяча. Упражнения для разучивания ведения мяча.

Обманные движения (финты): «уходом», «уходом с ложным замахом на удар», «проброс мяча мимо соперника».

Отбор мяча: запрещенные приемы при отборе мяча. Отбор мяча накладыванием стопы, выбиванием, перехватом.

Техника игры вратаря. Стойка вратаря. Ловля катящегося и низколетящего мяча, полувысокого мяча, ловля мяча в прыжке. Ловля высоколетящего, полувысокого, летящего в стороне мяча.

Отбивание катящегося и низколетящего в стороне мяча в выпаде. Отбивание мяча ладонями, кулаком или кулаками. Введение мяча в игру. Вбрасывание мяча из-за плеча, сбоку, снизу. Выбивание мяча ногой с рук.

Тактика игры и обороны: индивидуальные тактические способы ведения единоборства с соперником. Техника выполнения открывания, отвлечения соперника.

Техника выполнения приема «маневрирование». Передачи мяча и их предназначение. Способы передачи мяча. Удары по воротам.

Групповые тактические действия в атаке и обороне. Действия против соперника без мяча и с мячом.

Тактика игры вратаря: выбор места в воротах. Упражнения для разучивания приемов игры на выходах. Введение мяча в игру. Руководство действиями партнеров в обороне. Участие вратаря в атакующих действиях партнеров. Учебные игры в футбол по упрощенным правилам.

Планируемые результаты

Содержание модуля «Футбол для всех» направлено на достижение обучающимися личностных, метапредметных и предметных результатов обучения.

Личностные результаты

При изучении модуля «Футбол для всех» на уровне начального общего образования у обучающихся будут сформированы следующие личностные результаты:

формирование чувства гордости за отечественных футболистов; развитие мотивов учебной деятельности и личностный смысл учения, принятие и освоение социальной роли обучающего; развитие доброжелательности и эмоционально-нравственной отзывчивости,

понимания во время игры в футбол; развитие навыков сотрудничества со сверстниками и взрослыми в разных игровых ситуациях, умение не создавать конфликты и находить выходы из спорных ситуаций во время игры в футбол; развитие самостоятельности и личной ответственности за свои поступки на основе представлений о нравственных нормах, социальной справедливости и свободе; формирование эстетических потребностей, ценностей и чувств; формирование установки на безопасный, здоровый образ жизни.

Метапредметные результаты

При изучении модуля «Футбол для всех» на уровне начального общего образования у обучающихся будут сформированы следующие метапредметные результаты:

овладение способностью принимать и сохранять цели и задачи учебной деятельности, поиска средств её осуществления с использованием игры в футбол; формирование умения планировать, контролировать и оценивать учебные действия в соответствии с правилами и условиями игры в футбол, определять наиболее эффективные способы достижения игрового результата; определение общей цели и путей её достижения, умение договариваться о распределении функций и ролей в совместной игровой деятельности; готовность конструктивно разрешать конфликты посредством учёта интересов сторон и сотрудничества; владение двигательными действиями и физическими упражнениями футбола и активное их использование в самостоятельно организованной физкультурно-оздоровительной и спортивно-оздоровительной деятельности.

Предметные результаты

При изучении модуля «Футбол для всех» на уровне начального общего образования у обучающихся будут сформированы следующие предметные результаты:

формирование первоначальных представлений о развитии футбола, олимпийского движения; овладение умениями самостоятельно организовывать здоровьесберегающую жизнедеятельность (режим дня, утренняя зарядка, оздоровительные мероприятия, подвижные игры на основе игры в футбол и другие); формирование навыка систематического наблюдения за своим физическим состоянием, величиной физических нагрузок, данными мониторинга здоровья (рост, масса тела и другие), показателями развития основных физических качеств (силы, быстроты, выносливости, координации, гибкости); применение и изложение в доступной форме полученных знаний о физической культуре и футболе, грамотное использование понятийного аппарата; освоение правил поведения и безопасности во время занятий и соревнований по футболу; приобретение навыка правильно подбирать одежду и обувь для занятий и соревнований по футболу; приобретение важных двигательных навыков, необходимых для игры в футбол; овладение основными терминологическими понятиями спортивной игры; освоение некоторых навыков первичной технической подготовки футболиста (выполнение ударов по мячу ногами и головой, остановка мяча, ведение мяча и выполнение финтов, отбор мяча); знание о некоторых индивидуальных и групповых тактических действиях в атаке и в обороне; формирование общего представления о технике и тактике игры вратаря; применение во время игры в футбол всех основных технических элементов (техника перемещения, передача и ловля мяча).

ТЕМАТИЧЕСКОЕ ПЛАНИРОВАНИЕ**1 КЛАСС**

№ п/п	Наименование разделов и тем учебного предмета	Количество часов	Программное содержание	Основные виды д
Раздел 1. Знания о физической культуре				
1.1	Знания о физической культуре	2	Понятие «физическая культура» как занятия физическими упражнениями и спортом по укреплению здоровья, физическому развитию и физической подготовке. Связь физических упражнений с движениями животных и трудовыми действиями древних людей	Обсуждают рассказы о спорте и занятиях физическими упражнениями, которыми занимаются школьники на уроках физической культуры, рассказы о различных видах спорта и проделанных упражнениях, которые проводят наблюдения за передвижениями животных, определяют общие признаки строения человека. Проводят сравнение физических упражнений с действиями древних людей, устанавливают воз
Итого по разделу		2		
Раздел 2. Способы самостоятельной деятельности				
2.1	Режим дня школьника	1	Режим дня и правила его составления и соблюдения	Обсуждают предназначения, определяют основные правила поведения первоклассника и р
				с утра до вечера. Знакомятся с таблицей правил её оформления, составляют индивидуальные таблицы (по образцу родителей)
Итого по разделу		1		
ФИЗИЧЕСКОЕ СОВЕРШЕНСТВОВАНИЕ				
Раздел 1. Оздоровительная физическая культура				

1.1	Гигиена человека	1	Гигиена человека и требования к проведению гигиенических процедур	Знакомятся с понятием гигиены, обсуждают положение гигиены с состоянием здоровья. Знакомятся с гигиеническими процедурами и правилами их выполнения, устанавливают режим проведения в режиме дня.
1.2	Осанка человека	1	Осанка и комплексы упражнений для правильного её развития	Знакомятся с понятием осанки, правильной и неправильной осанки, обсуждают её отличия. Знакомятся с видами нарушения осанки, способами профилактики. Определяют цели и задачи физических упражнений для профилактики нарушения осанки. Разучивают упражнения для профилактики нарушения осанки (упражнения для осанки в прямостоянии).
				и упражнения для укрепления мышечных групп.

1.3	Утренняя зарядка и физкультминутки в режиме дня школьника	1	Физические упражнения для физкультминуток и утренней зарядки	<p>Обсуждают рассказы о физкультминутках, упражнениях, её преемственности учащихся разных возрастов.</p> <p>Устанавливают порядок физкультминуток, утомления во время урока, приводят примеры упражнений учебного дня.</p> <p>Разучивают комплекс упражнений в положении сидя и стоя (упражнения на усвоение дыхания, кровообращения, профилактики утомления спины). Обсуждают содержание утренней зарядки, входящих в неё упражнений.</p> <p>Уточняют названия упражнений, последовательность их выполнения в комплексе.</p> <p>Разучивают комплекс упражнений, контролируют правильность выполнения последовательности упражнений (включая упражнения на дыхание и работы мышц туловища, спины, шеи).</p>
-----	---	---	--	---

				дыхания и работы мышц туловища, спины, шеи, упражнения для во...
--	--	--	--	--

Итого по разделу	3		
------------------	---	--	--

Раздел 2. Спортивно-оздоровительная физическая культура
--

2.1	Гимнастика с основами акробатики	18	<p>Правила поведения на уроках физической культуры, подбора одежды для занятий в спортивном зале и на открытом воздухе. Гимнастика с основами акробатики.</p> <p>Исходные положения в физических упражнениях: стойки, упоры, седы, положения лёжа. Строевые упражнения: построение и перестроение в одну и две шеренги, стоя на месте, повороты направо и налево, передвижение в колонне по одному с равномерной скоростью.</p> <p>Гимнастические упражнения: стилизованные способы передвижения ходьбой и бегом,</p>	<p>Знакомятся с правилами физической культуры, обязательному их соблюдению. Знакомятся с формами физической культуры в домашних условиях, на открытом воздухе.</p> <p>Знакомятся с понятием «исходное положение» и значимыми положениями для выполнения упражнений. Наблюдают за учителем, уточняют названия отдельных исходных положений.</p> <p>Разучивают основные способы передвижения для выполнения гимнастических упражнений (стойки; упоры; седы).</p> <p>Наблюдают и анализируют действия учителя, уточняют названия технических элементов (шеренга, колонна).</p>
-----	----------------------------------	----	---	---

			<p>упражнения с гимнастическим мячом и гимнастической скакалкой, стилизованные гимнастические прыжки. Акробатические упражнения: подъём туловища из положения лёжа на спине и животе, подъём ног из положения лёжа на животе, сгибание рук в положении упор лёжа, прыжки в группировке, толчком двумя ногами, прыжки в упоре на руки, толчком двумя ногами</p>	<p>колонна по одному. Разучивают повороты (вправо, влево). Разучивают передвижения колонны по одному скоростью. Наблюдают за образцами техники гимнастических упражнений учителей. Выполняют отдельные элементы гимнастики: стилизованные передвижения, чередование гимнастических упражнений с гимнастическим мячом (подбрасывание мячом двумя руками; передача мяча с одной руки на другую; поднимание ног мячом над полом). Разучивают упражнения на скакалке (перешагивание и прыжки на скакалку, лежащую на полу) поочерёдное и попарное вращение сложенной скакалки одной рукой с прыжком, двумя руками с прыжком перед собой). Разучивают упражнения на скакалке в прыжках (прыжки</p>
--	--	--	--	---

				<p>и ног в сторону; с л... в полуприседе; с п... сторону).</p> <p>Наблюдают и анализ... учителя, контроли... другими учащими... ошибки.</p> <p>Обучаются подъём... лёжа на спине и жи... Обучаются подъём... животе.</p> <p>Обучаются сгибан... лёжа.</p> <p>Разучивают прыжк... двумя ногами.</p> <p>Разучивают прыжк... двумя ногами</p>
2.2	Лыжная подготовка	12	<p>Переноска лыж к месту занятия. Основная стойка лыжника. Передвижение на лыжах ступающим шагом (без палок). Передвижение на лыжах скользящим шагом (без палок)</p>	<p>По образцу учителя строевых команд: «Лыжи под руку!»... месте в одну шер... Разучивают спосо... по два с лыжами в... Наблюдают и анализ... передвижения на л... шагом, уточняют с... Разучивают имита...</p>

				<p>техники передвижения шагом, контролируют технику передвижения, изучают и совершенствуют технику шага на учебной дистанции. Наблюдают и анализируют передвижения на лыжах шагом, уточняют технику, сравнивают с техникой, выделяют отличительные черты. Разучивают имитацию техники передвижения шагом без лыж, контролируют элементы (по фазам, координации). Разучивают технику передвижения скользящим шагом и совершенствуют технику на учебной дистанции.</p>
2.3	Лёгкая атлетика	18	<p>Равномерная ходьба и равномерный бег. Прыжки в длину и высоту с места толчком двумя ногами, в высоту с прямого разбега</p>	<p>Обучаются равномерному передвижению по одному с изменением темпа (передвижение учеников). Обучаются равномерному передвижению по одному с изменением темпа передвижения с изменением темпа. Обучаются равномерному передвижению по одному с изменением темпа.</p>

				<p>передвижения (по Обучаются равном колонне по одном скоростью с испол (передвижение учи Обучаются равном одному с невысоко равномерному бегу разной скоростью использованием ли Обучаются равном одному с разной сп (по команде). Обучаются равном по одному в черед ходьбой (по коман Знакомятся с обра правилами его вып у стартовой линии положения перед п приземления посл результата после п Разучивают одно двумя ногами (пр на месте; с поворо сторону). Обучаются призем</p>
--	--	--	--	---

				<p>с горки матов.</p> <p>Обучаются прыжкам с хорошей координации.</p> <p>Наблюдают выполнение прыжка в высоту с анализом основных фаз: отталкивание, полет.</p> <p>Разучивают фазу прыжка вверх толчком с невысокой площадки.</p> <p>Разучивают фазу прыжка с одной ноги по разметке прыжки толчком с места и с разбега.</p> <p>Разучивают фазы прыжка по разметкам с ускорением и последующим отталкиванием.</p> <p>Разучивают выполнение прыжка с места, толчком двумя ногами.</p>
2.4	Подвижные и спортивные игры	19	Считалки для самостоятельной организации подвижных игр	<p>Разучивают считалки для самостоятельной организации подвижных игр при распределении ролей играющих.</p> <p>Разучивают игровые упражнения подвижных игр, обобщают навыки организации и проведения игр.</p>
				<p>Обучаются самостоятельному выполнению упражнений организации и проведения игр (по учебным программам).</p> <p>Играют в разученные подвижные игры.</p>
Итого по разделу		67		
Раздел 3. Прикладно-ориентированная физическая культура				
3.1	Подготовка к выполнению нормативных требований комплекса ГТО	26	<p>Развитие основных физических качеств средствами спортивных и подвижных игр.</p> <p>Подготовка к выполнению нормативных требований комплекса ГТО</p>	<p>Демонстрация при выполнении физических качеств в соответствии с требованиями комплекса ГТО.</p>
Итого по разделу		26		

ОБЩЕЕ КОЛИЧЕСТВО ЧАСОВ ПО ПРОГРАММЕ	99		
-------------------------------------	----	--	--

2 КЛАСС

№ п/п	Наименование разделов и тем учебного предмета	Количество часов	Программное содержание	Основные виды д
Раздел 1. Знания о физической культуре				
1.1	Знания о физической культуре	3	Из истории возникновения физических упражнений и первых соревнований. Зарождение Олимпийских игр древности	Обсуждают рассказы о подвижных играх, участвуют в подвижных играх с правилами и военной деятельностью. Приводят примеры из числа подвижных игр. Обсуждают рассказы о первых соревнованиях, о появлении с появлением судей, контролирующих соревнования и об их проведении. Обсуждают рассказы о поступке Геракла и о проведении спортивных соревнований. Готовят небольшие проекты о проведении соревнований в Москве и Сочи (домашняя работа)
Итого по разделу		3		

Раздел 2. Способы самостоятельной деятельности

2.1	Физическое развитие и его измерение	9	<p>Физическое развитие и его измерение. Физические качества человека: сила, быстрота, выносливость, гибкость, координация и способы их измерения. Составление дневника наблюдений по физической культуре</p>	<p>Знакомятся с понятием и основными показателями физического развития (длина и масса тела). Наблюдают за образом осанки. Разучивают способы измерения длины и массы тела и формы осанки. Обучаются измерению длины и массы тела с помощью родителей. Составляют таблицу показателей физического развития в четверти (триместре) «физические качества человека». Выполняют физические упражнения, развивающие двигательные действия. Устанавливают связь между развитием физического здоровья человека. Знакомятся с понятием «здоровье» и рассматривают силу и здоровье человека и анализируют, как физическое здоровье зависит от образа жизни.</p>
-----	-------------------------------------	---	--	---

				<p>проявление силы (длина толчка), скорость их сокращения.</p> <p>Разучивают упражнения для укрепления основных мышечных групп и брюшного пресса.</p> <p>Наблюдают за проявлением силы с помощью тестового упражнения: толчок мяча на длину с места толчком одной ногой.</p> <p>Обучаются навыку выполнения тестовых упражнений.</p> <p>Составляют таблицу результатов развития физической культуры.</p> <p>Измерение показателей физической культуры учебной четверти (средняя температура прироста результатов).</p> <p>Знакомятся с понятием «быстрота», рассматривают быстрое качество человека, от которых зависит быстрота реакции.</p> <p>Разучивают упражнения для развития быстроты (скорость реакции, быстрота движения основных мышечных групп).</p> <p>Наблюдают за проявлением быстроты с помощью тестового упражнения: толчок мяча на длину с места толчком одной ногой.</p> <p>Обучаются навыку</p>
--	--	--	--	--

				<p>выполнения тестов в парах).</p> <p>Проводят измерения выносливости в конце каждой учебной недели. Вносят результаты в таблицу, анализируют с развитием физическими качествами. Приросты результатов «выносливости», определяют выносливость как способность человека, анализируют, как зависит проявление выносливости (потребление кислорода, частота дыхания, частота пульса).</p> <p>Разучивают упражнения на развитие выносливости (ходьба, бег) с определенной скоростью по учебной программе.</p> <p>Наблюдают за проявлением выносливости с помощью тестов до первых признаков усталости.</p> <p>Обучаются навыку выполнения тестов на выносливость (работа в парах).</p> <p>Проводят измерения выносливости в конце четверти (триместра). Составляют таблицу наблюдений за физическими качествами и приросты результатов.</p>
--	--	--	--	--

				<p>результатов. Знакомятся с понятием гибкости. рассматривают гибкость как качество человека, от которого зависят показатели подвижности (подвижность суставов, эластичность мышц). Разучивают упражнения на гибкость (повороты и наклоны головы, маховые движения руками). Наблюдают за процессом развития гибкости с помощью тестов вперёд. Знакомятся с понятием равновесия. рассматривают равновесие как качество человека, от которого зависят показатели точности движений на ограниченной опоре. Разучивают упражнения на равновесие (передвижение по линии, прыжки по разметке). Наблюдают за процессом развития равновесия с помощью тестов удержания заданного положения в режиме с помощью тестов вперёд. Осваивают навыки выполнения тестов на равновесие.</p>
--	--	--	--	--

				(работа в парах). Проводят измерения каждой учебной че вносят результаты развитием физичес рассчитывают прир Знакомятся с образ оформления резуль показателей физич физических качест правила её оформл Составляют та показателей измер и физических четвертям/тримест Проводят сравнени физического разви и устанавливают р каждой учебной че (триместру)
Итого по разделу		9		
ФИЗИЧЕСКОЕ СОВЕРШЕНСТВОВАНИЕ				
Раздел 1. Оздоровительная физическая культура				
1.1	Занятия по укреплению здоровья	1	Закаливание организма обтиранием. Составление комплекса утренней зарядки и физкультминутки	Знакомятся с влия помощи обтирания здоровья, с правил закаливающей про

			для занятий в домашних условиях	<p>Рассматривают и о иллюстративный м закаливания и пос приёмов в закалив Разучивают приём обтирания (имитат</p> <p>1 – поочерёдно (от пальцев к плеч</p> <p>2 – последоват груди и живота (с</p> <p>3 – обтирание середине);</p> <p>4 – поочерёдно (от пальцев ступни</p> <p>5 – растирание (до лёгкого покрас</p>
1.2	Индивидуальные комплексы утренней зарядки	2	Составление комплекса утренней зарядки и физкультминутки для занятий в домашних условиях	<p>Наблюдают за обр упражнений учите последовательност упражнений компл</p> <p>Записывают компл дневник физическо дозировки упражн</p> <p>Разучивают компл группам).</p> <p>Разучивают прави проведении утренн условиях, приводя</p>
				<p>мест занятий.</p> <p>Составляют индив утренней зарядки и предлагаемых упра последовательност (упражнения на пр усиление дыхания включение в работ спины, живота и н дыхания)</p>
Итого по разделу		3		

Раздел 2. Спортивно-оздоровительная физическая культура

2.1	Гимнастика с основами акробатики	14	<p>Правила поведения на занятиях гимнастикой и акробатикой. Строевые команды в построении и перестроении в одну шеренгу и колонну по одному; при поворотах направо и налево, стоя на месте и в движении.</p> <p>Передвижение в колонне по одному с равномерной и изменяющейся скоростью движения.</p> <p>Упражнения разминки перед выполнением гимнастических</p>	<p>Разучивают правила уроках гимнастики знакомятся с возможным случае их невыполнения. Выступают с небольшими примерами о правилах поведения приводят примеры поведения в конкретных ситуациях. Обучаются расчёту шеренге.</p> <p>Разучивают перестроения одной шеренги в две шеренги строю и в полной координации. Разучивают перестроения одну по команде «К</p>
-----	----------------------------------	----	---	--

			<p>упражнений. Прыжки со скакалкой на двух ногах и поочередно на правой и левой ноге на месте.</p> <p>Упражнения с гимнастическим мячом: подбрасывание, перекуты и наклоны с мячом в руках. Танцевальный хороводный шаг, танец галоп</p>	<p>стройся!» (по фазам координации).</p> <p>Обучаются повороты колонне по одному шеренгу по команд «Класс, налево!» (по полной координации).</p> <p>Обучаются повороты направо!», «Класс, в колонне по одному.</p> <p>Обучаются передвижения по одному с равномерной скоростью.</p> <p>Обучаются передвижения по одному с изменением скорости передвижения по команде «Шире шаг!», «Короче шаг!», «Реже шаг!».</p> <p>Знакомятся с различными видами комплекса упражнений физической культуры.</p> <p>Наблюдают за выполнением упражнений, уточняют последовательность и дозировку.</p> <p>Записывают и разучивают комплексы разминки и выполнения комбинации (упражнения).</p>
--	--	--	--	---

				<p>туловища; ног, голени.</p> <p>Разучивают вращение туловища, сложенной вдвое, по часовой стрелке, левой рукой соответствующим боком и переднего левого бока и переднего левого бока.</p> <p>Разучивают прыжки на скакалке, лежащую на полу, в кругу.</p> <p>Разучивают прыжки на ногах на месте (в паре).</p> <p>Разучивают подбрасывание мяча одной рукой и двумя руками.</p> <p>Обучаются переборки мяча с одной руки на другую, на месте.</p> <p>Разучивают повороты туловища с подбрасыванием мяча.</p> <p>Обучаются приседаниям с ударом мяча о пол после отскока мяча от пола.</p> <p>Обучаются подниманию мяча лёжа на спине.</p> <p>Составляют комплексы упражнений из освоенных упражнений.</p> <p>демонстрируют его.</p> <p>Знакомятся с хореографическим танцем.</p>
--	--	--	--	---

				<p>галопа, наблюдают основные элементы движений.</p> <p>Разучивают движение (по фазам движения координации).</p> <p>Разучивают хоровод координации под музыку.</p> <p>Разучивают движение шаг в сторону и в спину.</p> <p>Разучивают шаг галопа движения и в полные галопа.</p> <p>Разучивают галопа координации под музыку.</p>
2.2	Лыжная подготовка	12	<p>Правила поведения на занятиях лыжной подготовкой. Упражнения на лыжах: передвижение двухшажным попеременным ходом, спуск с небольшого склона в основной стойке, торможение лыжными палками на учебной трассе и падением на бок во время спуска</p>	<p>Повторяют правила поведения знакомятся с правилами инвентаря для занятий.</p> <p>Изучают правила передвижения по лыжам.</p> <p>выполняют их во время спуска.</p> <p>Анализируют возможные ситуации, связанные с правилами поведения, Наблюдают и анализируют выделяют основные элементы двухшажным передвижением и сравнивают их с элементами галопа.</p>

				<p>и ступающего шага</p> <p>Разучивают имитацию передвижения двумя ногами по ровной поверхности с лыжным ходом (скользящие лыжные палки).</p> <p>Разучивают передвижение попеременным ходом в полной координации движений.</p> <p>Выполняют передвижение попеременным ходом с различной скоростью передвижения.</p> <p>Наблюдают образец передвижения на небольшом пологом склоне в стойке, анализируют технические особенности передвижения с лыжными палками и с лыжами.</p> <p>Разучивают спуск с пологого склона, наблюдают за его выполнением учащимися, выявляют ошибки.</p> <p>Наблюдают образец подъема лесенкой учителем и учащимися, выделяют трудные элементы.</p> <p>Обучаются имитации подъема лесенкой с лыжами шагом без лыж и на ровной поверхности, с лыжами.</p> <p>Обучаются передвижению</p>
--	--	--	--	--

				<p>по пологому склону палками.</p> <p>Разучивают подъём на небольшом пологом склоне движения и в полне.</p> <p>Наблюдают и анализируют торможения палками по учебной трассе, расстояние между лыжниками.</p> <p>Разучивают технику торможения при передвижении на равномерной невысокой скорости (торможение по коленям).</p> <p>Наблюдают и анализируют по технике торможения бок, акцентируют внимание на лыжных палок во время обучения падению (подводящие упражнения).</p> <p>Разучивают торможение при передвижении на лыжах.</p> <p>Разучивают торможение при спуске с небольшим уклоном.</p>
2.3	Лёгкая атлетика	14	Правила поведения на занятиях лёгкой атлетикой.	Изучают правила поведения на занятиях лёгкой атлетикой, а также негативные ситуации.

			<p>Броски малого мяча в неподвижную мишень разными способами из положения стоя, сидя и лёжа. Разнообразные сложно-координированные прыжки толчком одной ногой и двумя ногами с места, в движении в разных направлениях, с разной амплитудой и траекторией полёта. Прыжок в высоту с прямого разбега. Ходьба по гимнастической скамейке с изменением скорости и направления движения. Беговые сложнокоординационные упражнения: ускорения из разных исходных положений, змейкой, по кругу, обеганием предметов, с преодолением небольших препятствий</p>	<p>с невыполнением п... примеры. Разучивают упражн... в неподвижную ми... 1 – стоя лицом... снизу, сбоку); 2 – лёжа на спи... располагаясь нога... Разучивают сложн... прыжковые упражн... 1 – толчком двумя... 2 – толчком двумя... стороны; 3 – толчком д... одновременным и... разведением ног и... ног в коленях; 4 – толчком дв... касанием рукой по... 5 – толчком дв... небольшого возвыш... приземлением. Наблюдают образе... и обсуждают осн... основных фаз прыж... Разучивают прыжо... разбега с доставани... предметов.</p>
--	--	--	---	---

				<p>Обучаются технике спрыгивания с гор матов.</p> <p>Обучаются напрыг гимнастических ма</p> <p>Выполняют прыжо</p> <p>разбега в полной к</p> <p>Наблюдают образ</p> <p>ходьбой по гимнас</p> <p>анализируют и обс</p> <p>элементы.</p> <p>Разучивают передв</p> <p>ходьбой, руки на п</p> <p>Разучивают передв</p> <p>ходьбой с наклона</p> <p>стороны, разведени</p> <p>Разучивают передв</p> <p>ходьбой с перешаг</p> <p>лежащие на скаме</p> <p>набивные мячи и т</p> <p>Разучивают передв</p> <p>ходьбой с набивны</p> <p>обычным и приста</p> <p>левым боком. Разу</p> <p>ходьбой в полупри</p> <p>на руки. Наблюдак</p> <p>сложно координир</p> <p>упражнений,</p>
--	--	--	--	--

				<p>анализируют и обобщают элементы.</p> <p>Выполняют бег с переменным изменением направления (обеганием предмета вправо, влево, 180°). Выполняют бег с разных исходных положений присев и упора лёжа вперёд; упора сзади.</p> <p>Выполняют бег с препятствием (прыжком через гимнастическую по невысокой горке, пол под гимнастическую).</p>
2.4	Подвижные игры	19	Подвижные игры с техническими приёмами спортивных игр (баскетбол, футбол)	<p>Наблюдают и анализируют технические действия, выделяют трудные элементы, способы их выполнения.</p> <p>Разучивают технику подвижных игр баскетбол (разучивают в группах). Разучивают технику подвижных игр с элементами баскетбола и знакомят с особенностями выполнения в местах их проведения.</p> <p>Организуют и самостоятельно в совместном проведении подвижных игр с элементами игры баскетбол.</p>

			<p>Наблюдают и анализируют технические действия в подвижных играх, выделяют трудные элементы выполнения.</p> <p>Разучивают технику выполнения действий в подвижных играх футбол (работа в паре).</p> <p>Разучивают правила игры в подвижных играх, элементами футбола, особенностями выбора тактики их проведения.</p> <p>Организуют и самостоятельно участвуют в совместном проведении подвижных игр с товарищами и играми футбол.</p> <p>Наблюдают и анализируют действия в подвижных играх на площадке, выделяют трудные элементы, способы их выполнения.</p> <p>Разучивают правила игры в подвижных играх, знакомятся с выбором тактики их проведения.</p> <p>Разучивают подвижные игры, правила равновесия и участвуют в организации и проведении подвижных игр.</p>
Итого по разделу	59		
Раздел 3. Прикладно-ориентированная физическая культура			

3.1	Подготовка к соревнованиям по комплексу ГТО	28	Подготовка к соревнованиям по комплексу ГТО. Развитие основных физических качеств средствами подвижных и спортивных игр	Знакомятся с правилами комплекса ГТО и с нормативные требования к выполнению учителями комплекса, уточняют. Совершенствуют технику упражнений, контролируют правильность выполнения учащимися (работают). Разучивают упражнения подготовки для саморазвитие силы (с развитием собственного тела). 2 – развитие выносливости (в беге и ходьбе); 3 – развитие равновесия в позах и передвижениях (на опоре); 4 – развитие ловкости (с мячом в цель, на возвышенной опоре). демонстрация прироста физических качеств в соответствии с требованиями комплексу ГТО.
Итого по разделу		28		
ОБЩЕЕ КОЛИЧЕСТВО ЧАСОВ ПО ПРОГРАММЕ		102		

3 КЛАСС

№ п/п	Наименование разделов и тем учебного предмета	Количество часов	Программное содержание	Основные виды деятельности
Раздел 1. Знания о физической культуре				

1.1	Знания о физической культуре	2	Из истории развития физической культуры у древних народов, населявших территорию России. История появления современного спорта	Обсуждают рассказ, рассматривают иллюстрации физической культуры населявших территорию древности, анализируют подготовку молодёжи к спортивной деятельности. Знакомятся с историей спортивных соревнований, сравнивают их с современными видами спорта, приводят примеры отличительных признаков
Итого по разделу		2		
Раздел 2. Способы самостоятельной деятельности				
2.1	Виды физических упражнений, используемых на уроках	1	Виды физических упражнений, используемых на уроках физической культуры: общеразвивающие, подготовительные, соревновательные,	Знакомятся с видами упражнений, находя различия между ними и их предназначение для физической культуры. Выполняют несколько видов упражнений и объясняют их отличительные признаки.
			их отличительные признаки и предназначение	Выполняют подводящие упражнения, объясняют их отличительные признаки. Выполняют соревновательные упражнения и объясняют их отличительные признаки (упражнения из базисной программы)
2.2	Измерение пульса на уроках физической культуры	1	Способы измерения пульса на занятиях физической культурой (наложение руки под грудь)	Наблюдают за образом жизни, объясняют способ наложения руки при измерении пульса, обсуждают и анализируют результаты выполнения, способы измерения пульса (толчков). Разучивают действия при измерении пульса, определяют его значение

2.3	Физическая нагрузка	2	Дозировка нагрузки при развитии физических качеств на уроках физической культуры. Дозирование физических упражнений для комплексов физкультминутки и утренней зарядки. Составление графика занятий по развитию физических качеств на учебный год	Знакомятся с понятием дозировки нагрузки и способами измерения дозировки нагрузки. Вносят записи в дневнике. Составляют комплексы упражнений для индивидуальной дозировки, подбирая её по знаниям о влиянии физических нагрузок, ориентируясь на показатели пульса. Измерение пульса перед физкультминуткой и после физической нагрузки. Составляют индивидуальную утреннюю зарядку, оценивая её воздействие на организм. Проводят измерения пульса
-----	---------------------	---	--	---

				в начале и по окончании занятия (по разнице показаний)
Итого по разделу		4		

ФИЗИЧЕСКОЕ СОВЕРШЕНСТВОВАНИЕ

Раздел 1. Оздоровительная физическая культура

1.1	Закаливание организма	1	Закаливание организма при помощи обливания под душем	Знакомятся с правилами закаливающей процедуры обливания, особенностями обливания организма человека. Разучивают последовательность закаливания при обливании под душем, способы регулирования температурных и временных параметров закаливающих процедур. Составляют графики закаливающих процедур, учитывая параметры времени, температуры, режимов воды в зависимости от рекомендаций родителей). Проводят процедуры в соответствии с графиком их проведения
-----	-----------------------	---	--	--

1.2	Дыхательная и зрительная гимнастика	1	Упражнения дыхательной и зрительной гимнастики, их влияние на восстановление организма после умственной и физической нагрузки	Обсуждают понятие «гимнастика», выявляют отличительные признаки гимнастики от обычных физических упражнений. Разучивают правила выполнения дыхательной гимнастики
				и разучивают её комплексы (работа в группах). Выполняют мини-упражнения положительного влияния гимнастики на зрение после физической нагрузки. 1 – выполняют упражнения в медленном темпе по стадиону, после чего измеряют пульс в дневнике физической культуры; 2 – отдыхают 2 минуты, делают пробежку в равномерном темпе (один круг по стадиону); 3 – переходят к выполнению дыхательных упражнений в течение 30 с, после чего фиксируют пульс в дневнике физической культуры; 4 – сравнивают результаты между собой и делают выводы о влиянии дыхательных упражнений на пульс. Обсуждают понятие «гимнастика», выявляют отличительные признаки гимнастики от обычных физических упражнений. Анализировать влияние гимнастики на зрение. Анализируют задачи и правила выполнения занятий зрительной гимнастикой.
				работы за компьютером, выполнение домашних заданий. Разучивают правила выполнения зрительной гимнастики

				зрительной гимнастикой и разучивают её ко в группах по образ
Итого по разделу		2		
Раздел 2. Спортивно-оздоровительная физическая культура				
2.1	Гимнастика с основами акробатики	16	<p>Строевые упражнения в движении противоходом, перестроении из колонны по одному в колонну по три, стоя на месте и в движении. Упражнения в лазании по канату в три приёма. Упражнения на гимнастической скамейке в передвижении стилизованными способами ходьбы: вперёд, назад, с высоким подниманием колен и изменением положения рук, приставным шагом правым и левым боком.</p> <p>Передвижения по наклонной гимнастической скамейке:</p>	<p>Разучивают правила передвижений в колонне: «Противоходом налево по трое»; «Противоходом направо по трое». Разучивают правила перестроения из колонны по одному в колонну по трое и наоборот по командам: 1 – «Класс, по три»; 2 – «Класс, вправо (влево) шагами в колонну по трое»; 3 – «Класс, приставными шагами по трое». Разучивают правила поворота колонны по одному: 1 – «В колонну по трое направо по трое»; 2 – «В колонну по трое налево, в обход шагами по трое». Наблюдают и анализируют процесс лазанья по канату и</p>

			<p>равномерной ходьбой с поворотом в разные стороны и движением руками, приставным шагом правым и левым боком. Упражнения в передвижении по гимнастической стенке: ходьба приставным шагом правым и левым боком по нижней жерди, лазанье разноимённым способом. Прыжки через скакалку с изменяющейся скоростью вращения на двух ногах и поочерёдно на правой и левой ноге, прыжки через скакалку назад с равномерной скоростью. Ритмическая гимнастика: стилизованные наклоны и повороты туловища с изменением положения рук, стилизованные шаги на месте в сочетании с движением рук, ног и туловища.</p>	<p>основные технические трудности их выполнения. Разучивают и выполняют упражнения (приседания, гимнастической вверх с удерживанием между колен). Подтягивание туловища из положения лёжа гимнастической скакалкой гимнастическом каблуком с разгибанием ног в коленях. Разучивают технику ходьбы (по фазам движения, координации). Выполняют ходьбу с произвольными поворотами (вперёд, вверх, назад). Выполняют движение вперёд в течение время ходьбы (повороты в сторону с движением поочерёдно правой и левой ногой вперёд). Выполняют передвижение поворотом кругом. Выполняют передвижение шагом с высоким подниманием бедра приставным шагом и движением</p>
--	--	--	--	--

			<p>Упражнения в танцах галоп и полька</p>	<p>левым и правым боком. Разучивают передвигание гимнастической скамейки поворотом кругом, ходьбой с высоким подниманием движением руками приставным шагом вправо и влево, правым боком, скрестными шагами, левым и правым боком. Выполняют передвигание гимнастической скамейки поочерёдно правым и левым боком, удерживаясь руками на уровне груди. Выполняют передвигание гимнастической скамейки поочерёдно правым и левым боком (четвёртой) жерди, удерживаясь хватом на уровне груди. Наблюдают и анализируют лазания по гимнастическим снарядам, разнообразные элементы в выполнении. Разучивают лазание по гимнастическим снарядам, разнообразные элементы в выполнении, высоту с последующим спуском. Разучивают лазание по гимнастическим снарядам, разнообразные элементы в выполнении, высоту с последующим спуском.</p>
--	--	--	---	--

				<p>по гимнастической способом на небольшом расстоянии. Выполняют лазанье по гимнастической скакалке с хорошей координацией движений. Наблюдают и обсуждают выполнение прыжков через скакалку с различной скоростью вращения скакалки. Обучаются вращению скакалки поочередно вправо и влево, стоя на месте.</p> <p>Разучивают прыжки с скакалкой одновременно вращая скакалку в одну руку с разной скоростью вращения скакалки вправо и влево. Разучивают прыжки с скакалкой, вращая скакалку с различной скоростью.</p> <p>Наблюдают и анализируют выполнение техники прыжка через скакалку в ногах с вращением скакалки. Определяют трудности в выполнении прыжков.</p> <p>Разучивают подводку скакалки под ноги (вращение поочередно вправо и влево назад сложенной вдвое скакалки). Выполняют прыжки с вращением скакалки в одну сторону сложенной вдвое скакалки.</p>
--	--	--	--	--

				<p>с правого и левого</p> <p>Выполнение прыжков</p> <p>ногах с вращением</p> <p>Знакомятся с понятием «аэробная гимнастика», особенности стилизованных упражнений гимнастики, отличия от ритмической гимнастики и других видов гимнастики.</p> <p>Разучивают упражнения гимнастики:</p> <p>1) и. п. — основная стойка 1 – поднимая руки вверх, присесть; 2 – сохраняя и. п., ноги слегка повернуть вправо, повернуть ноги в левую сторону, 4 – принять и. п.;</p> <p>2) и. п. – основная стойка – одновременно правую ногу на носок, правую руку вверх, 2 – и. п.;</p> <p>3 – одновременно левую ногу на носок, левую руку вверх, 4 – и. п.;</p> <p>3) и. п. – основная стойка 1–2 – вращение головы вправо, 3–4 – вращение головы влево.</p>
--	--	--	--	---

				<p>4) и. п. – основная плеч; кисти рук на стороны; 1 – одно руку и наклоня ту руку выпрямить вв 2 – принять и. 3 – одновремен наклоня туловищ выпрямить вверх; 4 – принять и. 5) и. п. – основная руки на поясе; 1 – одновремен ногу, поворот напр 2 – принять и. 3 – одновремен ногу, поворот нале 4 – принять и. 6) и. п. – основная – одновременно ст и поднимая левую правую ногу в стор 2 – принять и. 3 – одновремен локте и поднимая отставить левую но наклониться влево</p>
--	--	--	--	--

				<p>7) и. п. – основная руки на поясе; 1 – полунаклон впе вверх, прогнуться; п.;</p> <p>3–4 – то же, что 1–</p> <p>8) и. п. – основная руки на поясе; 1 – наклон к право 2 – наклон вперед; 3 – наклон к левой 4 – принять и. п.;</p> <p>9) и. п. – основная 1 – сгибая леву ногу в колене, кос согнутой руки; 2 – принять и. 3 – сгибая пра ногу в колене, кос согнутой руки; 4 – принять и. Составляют индив ритмической гим освоенных упраж выполняют её под сопровождение (дс родителей).</p>
--	--	--	--	--

				<p>Повторяют движение (приставной шаг в подскоком и прыжке в подскоком и прыжке). Выполняют танец с координации под музыку (в парах). Наблюдать за движениями танца по различия с движением. Выполняют движение в отдельных фазах и</p> <p>1 – небольшой подскок на согнутой левой ноге, левая нога сгибается в колене.</p> <p>2 – подскок на правой ноге, левая нога выпрямляется вперед.</p> <p>3 – небольшой подскок на согнутой правой ноге, левая нога сгибается в колене.</p> <p>4 – подскок на левой ноге, правая нога выпрямляется вперед.</p> <p>полка в полной координации с сопровождением</p>
2.2	Лёгкая атлетика	10	<p>Прыжок в длину с разбега, способом согнув ноги.</p> <p>Броски набивного мяча из-за головы в положении сидя и стоя на месте. Беговые упражнения</p>	<p>Наблюдают и анализируют прыжка в длину с разбега, обсуждают особенности отдельных его фаз: взлет, полёт, приземление.</p> <p>Разучивают подводку</p>

			<p>скоростной и координационной направленности: челночный бег, бег с преодолением препятствий, с ускорением и торможением, максимальной скоростью на дистанции 30 м</p>	<p>к прыжку с разбега 1 – спрыгивание с вышнего положения с выполнением техн. 2 – спрыгивание с согнутыми коленями с сгибанием и разгибанием в полете; время полёта; 3 – прыжок с толчком одной ногой с сведением ног в полете разбега через планку приземлением на две ноги Выполняют прыжок с согнутыми коленями, ноги в полной координации Наблюдают выполнение техники броска наброска головы в положении анализируют особенности отдельных его фаз Разучивают бросок с согнутой головой в положении Разучивают бросок с согнутой головой в положении находящуюся впереди планку. Выполняют упражнение 1 – челночный бег 4 × 5 м, челночный бег 2 – пробегание под</p>
--	--	--	---	--

				<p>перекладиной с на вперед-в сторону уровни груди обуч 3 – бег через на 4 – бег с насту скамейку; 5 – бег по накл скамейке (вверх и вниз); 6 – ускорение 7 – ускорение налево; 8 – бег с макс дистанцию 30 м; 9 – бег с макс короткое расстояни отягощением (гантелями в руках</p>
2.3	Лыжная подготовка	12	<p>Передвижение одновременным двухшажным ходом. Упражнения в поворотах на лыжах переступанием стоя на месте и в движении. Торможение плугом</p>	<p>Наблюдают и анализ выделяют отдельные выполнения. Разучивают послед одновременного дв одновременное отп скольжение на дву пологого склона; 2 – приставление п лыже и одновремен палками; 3 – двухш координации. Наблюдают и анализ</p>

				<p>на лыжах способом</p> <p>особенности его вы</p> <p>Выполняют поворо</p> <p>и левую сторону ст</p> <p>Выполняют поворо</p> <p>сторону во время с</p> <p>пологого склона.</p> <p>Наблюдают и анал</p> <p>торможения плуго</p> <p>техники, особеннос</p> <p>Выполняют тормоз</p> <p>небольшого полого</p>
2.4	Плавательная подготовка	12	<p>Правила поведения в бассейне. Виды современного спортивного плавания: кроль на груди и спине, брас.</p> <p>Упражнения ознакомительного плавания: передвижение по дну ходьбой и прыжками, погружение в воду и всплытие, скольжение на воде.</p> <p>Упражнения в плавании кролем на груди</p>	<p>Изучают правила п</p> <p>плавания, приводя</p> <p>плавательном басс</p> <p>Рассматривают вид</p> <p>основных видов</p> <p>отличительные п</p> <p>Выполняют упраж</p> <p>плавания:</p> <ol style="list-style-type: none"> 1 – спускание л 2 – ходьба по д 3 – прыжки тол <p>бассейна стоя на м</p> <p>вперёд;</p> <ol style="list-style-type: none"> 4 – упражнени <p>медуза, звезда);</p>

				<p>5 – упражнения (фонтанчик);</p> <p>6 – упражнения (летящая стрела).</p> <p>Выполняют упражнения плавания кролем на бассейна: 1 – сидя спиной, ноги прямые попеременные движения;</p> <p>2 – стоя на бортике бассейна, ноги согнуты вперёд, правая рука согнута в локте и поднята над головой, левая – гребковые движения.</p> <p>Выполняют упражнения плаванию кролем на бассейна: 1 – стоя на дне бассейна, ноги согнуты вперёд, правая рука согнута в локте и поднята над головой, левая – гребковые движения;</p> <p>2 – то же, что 1, но с поворачиванием головы влево;</p> <p>3 – то же, что 2, но с поворачиванием головы вперёд по дну бассейна;</p> <p>4 – лёжа на груди на бортике бассейна, руками за бортик бассейна, работа ногами вперёд.</p>
--	--	--	--	---

				<p>5 – стоя возле бортика бассейна, не опуская голову в воду, правая нога от бортика выпрямить и соединить с выдохом в воду;</p> <p>6 – то же, что 5, но с работой ногами;</p> <p>7 – плавание кролем с координацией.</p>
--	--	--	--	---

2.5	Подвижные и спортивные игры	16	<p>Подвижные игры на точность движений с приёмами спортивных игр и лыжной подготовки.</p> <p>Баскетбол: ведение баскетбольного мяча, ловля и передача баскетбольного мяча. Волейбол: прямая нижняя подача, приём и передача мяча снизу двумя руками на месте и в движении. Футбол: ведение футбольного мяча, удар по неподвижному футбольному мячу</p>	<p>Разучивают правила их проведения и сп... площадки.</p> <p>Наблюдают и анализ... технических дейст... подвижных игр, об... выполнения в усло... Разучивают технич... игр с элементами и... футбола.</p> <p>Разучивают технич... игр с элементами л... Играют в разучени... Наблюдают за обр... действий игры бас... особенности их вы... Разучивают технич... баскетбол (в групп...</p>
-----	-----------------------------	----	--	---

				<p>1 - основная стойка ловля и передача б двумя руками от гр 3 – ловля и передач двумя руками от гр приставным шагом 4 – ведение баскетб равномерной скорос ускорениями. Наблюдают за обра действий игры воле особенности их вы Разучивают технич волейбол (в группа 1 – прямая ниж волейбольную сетк 2 – приём и пер двумя руками низ 3 – подбрасыва мяча двумя руками вперёд и назад, пер шагом в правую и л удары по волейбол двумя руками на м передвижением пр в правую и левую с 5 – приём и переда</p>
				<p>руками снизу на м 6 – приём и переда руками снизу в пер шагом в правую и л за образцами техни футбол, уточняют выполнения. Разучивают технич (в группах и парах) 1 – ведение футбол скоростью змейкой удар по неподвижн</p>

				внутренней стороной разбега в мишень
Итого по разделу		66		
Раздел 3. Прикладно-ориентированная физическая культура				
3.1	Подготовка к выполнению нормативных требований комплекса ГТО	28	Развитие основных физических качеств средствами базовых видов спорта. Подготовка к выполнению нормативных требований комплекса ГТО	Демонстрируют пр физических качес требованиям компл
Итого по разделу		28		
ОБЩЕЕ КОЛИЧЕСТВО ЧАСОВ ПО ПРОГРАММЕ		102		

4 КЛАСС

№ п/п	Наименование разделов и тем учебного предмета	Количество часов	Программное содержание	Основные виды д
Раздел 1. Знания о физической культуре				

1.1	Знания о физической культуре	2	Из истории развития физической культуры в России. Развитие национальных видов спорта в России	Обсуждают развитие средневековой России, особенности проведения соревнований народа состязаний. Обсуждают и анализируют развитие физической культуры Петра I и его соратников, о её связи с физической подготовкой будущих солдат – воинов. Обсуждают особенности подготовки солдат по наставлениям А.В. Суворова воинам. Знакомятся и обсуждают особенности жизни населения России в них общие признаки, в небольшой доклад о национальных видах спорта в республике, области.
Итого по разделу		2		

Раздел 2. Способы самостоятельной деятельности

2.1	Самостоятельная физическая подготовка	3	<p>Физическая подготовка.</p> <p>Влияние занятий физической подготовкой на работу организма.</p> <p>Регулирование физической нагрузки по пульсу на самостоятельных занятиях физической подготовкой.</p> <p>Определение тяжести нагрузки на самостоятельных занятиях физической подготовкой по внешним признакам и самочувствию</p> <p>Определение возрастных особенностей физического развития и физической подготовленности посредством регулярного наблюдения</p>	<p>Обсуждают содержание подготовки школы, укреплением здоровья предстоящей жизни и анализируют особенности занятий физической подготовкой в условиях.</p> <p>Обсуждают работу выполнения физической подготовки, признаки положительной физической подготовки дыхания и кровообращения.</p> <p>Устанавливают за работу систем организма, изучают способ в процессе самостоятельной физической подготовки.</p> <p>Выполняют минимальную тяжесть физической подготовки частоты пульса (ра...</p> <p>1 – выполняют максимальном темпе, подсчитывают пульс восстановления;</p> <p>2 – выполняют умеренном темпе востанавливаются и</p>
-----	---------------------------------------	---	---	---

				<p>за первые 30 с восс 3 – основываясь на устанавливают зав от скорости выпол Обсуждают расска неравномерном из физического разви подготовленности обучения в школе. наблюдений за рез показателей физич физической подгот четвертям (тримест Измеряют показате физической подгот результаты измере показателей с табл стандартов. Ведут наблюдения физического разви подготовленности года и выявляют, н четверти (триместр их приросты. Обсуждают расска и разучивают спос Проводят мини-исс</p>
--	--	--	--	--

				<p>состояния осанки с рук за спиной: 1 – проводят т 2 – сравнивают показатели с оцен устанавливают сос Ведут наблюдения показателей осанки года и выявляют, н четверти (триместр изменения</p>
--	--	--	--	--

2.2	Профилактика предупреждения травм и оказание первой помощи при их возникновении	2	Оказание первой помощи при травмах во время самостоятельных занятий физической культурой	Обсуждают рассказы о травмах и ушибах в культуре, анализируют тяжёлых травм, при возможном появлении. Разучивают правила при травмах и ушибах в случае их появления (образцами учителя: 1 – лёгкие травмы: кровотечение; порезы, небольшие ушибы, отморожение пальцев; 2 – тяжёлые травмы (ушибы))
Итого по разделу		5		

ФИЗИЧЕСКОЕ СОВЕРШЕНСТВОВАНИЕ

Раздел 1. Оздоровительная физическая культура

1.1	Упражнения для профилактики нарушения осанки и снижения массы тела	1	Оценка состояния осанки, упражнения для профилактики её нарушения (на расслабление мышц спины и профилактику сутулости). Упражнения для снижения массы тела за счёт упражнений с высокой активностью работы больших мышечных групп	<p>Выполняют комплекс упражнений для расслабления мышц:</p> <ol style="list-style-type: none"> 1) и. п. — о. с. 1–4 – руки вверх, в стороны; 5–8 – медленно прогнуться. 2) и. п. – стойка на ладонях, предплечья согнуты в локтях. 1 – руки вверх, предплечья над головой, лопатки сведены. 2 – и. п.; 3) и. п. – стойка на ладонях. 1–2 – локти вперёд, в стороны. 3–4 – и. п.; 4) и. п. – о. с.; 1–2 – наклон вперёд. 3–4 – и. п.; 5) и. п. – стойка на ладонях. 1–3 – поднять согнутые в локтях руки, предплечья приподнята, плечи сведены. 4 – и. п. <p>Выполняют комплекс упражнений для предупреждения растрепанности волос:</p> <p>и. п. – лёжа на животе, локти разведены в стороны, ноги – подъём туловища.</p>
-----	--	---	--	---

				<p>3–4 – и. п.;</p> <p>2) и. п. – лёжа на ж</p> <p>1–3 – подъём туло</p> <p>2–4 – и. п.;</p> <p>3) и. п. – упор стоя</p> <p>1 – одновременно п</p> <p>ноги;</p> <p>2–3 – удержание;</p> <p>4 – и. п.;</p> <p>5–8 – то же, но под</p> <p>ноги;</p> <p>4) и. п. – лёжа на ж</p> <p>согнутые в локтях</p> <p>1 – левая нога</p> <p>2 – и. п.;</p> <p>3 – правая нога</p> <p>Выполняют компл</p> <p>снижения массы те</p> <p>1) и. п. – стойка ру</p> <p>1–4 – поочерёдно п</p> <p>в правую и левую с</p> <p>2) и. п. – стойка ру</p> <p>1 – наклон впе</p> <p>правой ноги;</p> <p>2 – и. п.;</p> <p>3–4 – то же, но кас</p>
--	--	--	--	--

				<p>ноги;</p> <p>3) и. п. – стойка ру</p> <p>1–4 – вращение тул</p> <p>5–8 – то же, но в л</p> <p>4) и. п. – лёжа на п</p> <p>1 – подъём левой в</p> <p>2–3 – сгибая левую</p> <p>руками к животу;</p> <p>4 – и. п.;</p> <p>5–8 – то же, но с пр</p> <p>5) и. п. – лёжа на</p> <p>туловища; 1–4 – по</p> <p>движения велосип</p> <p>6) и. п – стойка р</p> <p>быстро подняться</p> <p>7) скрётный бе</p>
1.2	Закаливание организма	1	Закаливающие процедуры: купание в естественных водоёмах, солнечные и воздушные процедуры.	<p>Разучивают правил</p> <p>время купания в ес</p> <p>при проведении во</p> <p>процедур, приводя</p> <p>негативных послед</p> <p>Обсуждают и анал</p> <p>организации, прове</p> <p>процедур закалива</p>
	Итого по разделу	2		

Раздел 2. Спортивно-оздоровительная физическая культура

2.1	Гимнастика с основами акробатики	14	<p>Предупреждение травматизма при выполнении гимнастических и акробатических упражнений.</p> <p>Акробатические комбинации из хорошо освоенных упражнений.</p> <p>Опорный прыжок через гимнастического козла с разбега способом напрыгивания. Упражнения на низкой гимнастической перекладине: висы и упоры, подъём переворотом.</p> <p>Упражнения в танце «Летка-енка»</p>	<p>Обсуждают возможные причины их появления при выполнении гимнастических и акробатических упражнений по способам профилактики травматизма и выполнения предупредительных тренировок.</p> <p>Разучивают правила профилактики травматизма и выполнения предупредительных тренировок.</p> <p>Обсуждают правила выполнения акробатической комбинации с соблюдением последовательности разучивания акробатических комбинаций.</p> <p>Разучивают упражнения акробатические комбинации (применяя).</p> <p>Вариант 1.</p> <p>И. п. – лёжа на спине – ноги согнуть в коленях, развести в ширину плеч, руки в стороны, пальцы развернуть.</p> <p>2 – прогнуться и, слегка приподнять туловище, отвести назад и подвести гимнастический мата к спине;</p> <p>4 – выпрямить ноги, опустить туловище;</p>
-----	----------------------------------	----	--	---

				<p>5 – сгибая руки в локтях, опираясь на грудь, перевернуть ладони вверх; 6 – опираясь на ладони, выпрямить их и перевернуть ладони вниз; 7 – опираясь на ладони, перевернуть ладони вверх и, слегка прогнувшись, перейти в упор присев; 8 – встать и прогнуться.</p> <p>Вариант 2.</p> <p>И. п. – основная стойка.</p> <p>1 – сгибая ноги в коленях, опуститься в присев, спина прямая, плечи над коленями, прижимая подбородок к груди; 2 – ногами перевернуть ладони вверх, обхватить голени руками; 3 – встать в группировке; 4 – отпуская голени, перевернуть ладони вперед, упор присев; 5 – наклоняя голову вперед, перевернуть ладони назад; 6 – отпуская голени, перевернуть ладони плечами и перевернуть ладони вверх; 7 – выпрямившись, разгибая руки и выпрямившись, встать на колени; 8 – опираясь на руки, перевернуть ладони, оттолкнуться коленями.</p>
--	--	--	--	---

				<p>упор присев; 9 – прижимая подб толчком двумя ног через голову; 10 – руками, перекат на 11 – отпуская голен упор присев; 12 – п Составляют индиви из 6–9 хорошо с (домашнее задание Разучивают и выпо составленную акро контролируют вып другими учениками Наблюдают и обсу выполнения опорно гимнастического ко выделяют его основ особенности их вып напрыгивание, опор стоя на коленях, пе прыжок толчок дву приземление). Описывают техник прыжка и выделяю (письменное излож</p>
--	--	--	--	--

				<p>Выполняют подводящие упражнения для освоения опорных прыжков гимнастического прыжком с напрыгиванием:</p> <ol style="list-style-type: none"> 1 – прыжок с напрыгиванием на одну ногу двумя ногами; 2 – напрыгивание на мостик толчком двумя ногами; 3 – прыжок через препятствие с разбега напрыгиванием на одну ногу в полной координации. <p>Знакомятся с понятием опоры, выясняют отличия упора и упора, наблюдают за выполнением учителя.</p> <p>Знакомятся со способами виса гимнастической перекладины: вис сверху, вис снизу, вис сзади.</p> <p>Выполняют висы на гимнастической перекладине с различными положениями ног:</p> <ul style="list-style-type: none"> (висы стоя на согнутых ногах) (висы стоя на согнутых ногах и сзади) (висы сидя на согнутых ногах) (висы сидя на согнутых ногах и сзади) <p>Разучивают упражнения на гимнастической перекладине:</p> <ol style="list-style-type: none"> 1 – подъём в упор сзади 2 – подъём в упор сзади
--	--	--	--	---

				<p>на согнутых руках. Наблюдают и анализируют выполнение «Летка-енка», выделяя особенности выполнения его осевой линии. Разучивают движение «Летка-енка»: 2 – толчок двумя ногами вперёд, левую ногу в сторону, приземлиться на левую ногу; 3–4 – повторить движение «Летка-енка», толчком правой ногой вперёд, левую ногу вперёд, приземлиться на левую ногу; 5 – толчком двумя ногами вперёд, левую ногу в сторону, приземлиться на левую ногу; 6 – толчком двумя ногами вперёд, левую ногу вперёд, приземлиться на левую ногу; 7 – толчком двумя ногами вперёд, левую ногу вперёд, прыжка вперёд; 8 – продолжить движение «Летка-енка» с вынесением левой ноги вперёд. Выполняют танец «Летка-енка» с координации под музыку.</p>
2.2	Лёгкая атлетика	9	Предупреждение травматизма во время выполнения	Обсуждают возможности профилактики травматизма при выполнении легкоатлетических упражнений, анализируют

			<p>легкоатлетических упражнений. Прыжок в высоту с разбега перешагиванием. Технические действия при беге по легкоатлетической дистанции: низкий старт, стартовое ускорение, финиширование. Метание малого мяча на дальность стоя на месте</p>	<p>их появления, привнесением новых способов профилактики травматизма и выпонимости (при выполнении беговых упражнений, бросков снарядов). Разучивают правила техники бега, профилактики травматизма и выпонимости лёгкой атлетикой. Наблюдают и анализируют технику прыжка в высоту с разбега, выделяют его основные элементы, изучают технику их выполнения, полёт и приземления. Выполняют подводящие упражнения для освоения техники прыжка в высоту с разбега перешагивания: 1 – толчок одной ногой с доставанием другой ногой предмета; 2 – толчок двумя ногами с доставанием другой ногой предмета; 3 – перешагивание боком на месте; 4 – перешагивание боком в движении; 5 – стоя боком на месте и переход через</p>
--	--	--	---	--

				<p>Выполняют прыжок способом перешагивания с хорошей координации.</p> <p>Наблюдают и обсуждают результаты соревновательной деятельности, особенности выполнения технических действий.</p> <p>Выполняют низкий старт команд «На старт!»</p> <p>Выполняют бег по команде «Старт».</p> <p>Выполняют финиш на дистанцию 30 м.</p> <p>Выполняют скоростной старт соревновательной дистанции.</p> <p>Наблюдают и анализируют движение малого мяча на дальности, его фазы и описывают технику выполнения.</p> <p>Разучивают подводящие упражнения для освоения техники дальности с места.</p> <p>1 – выполнение упражнения с малым углом лука;</p> <p>2 – имитация фазы полета;</p> <p>3 – сохранение равновесия.</p> <p>Выполняют метание малого мяча по фазам движения.</p>
--	--	--	--	--

2.3	Лыжная подготовка	12	<p>Предупреждение травматизма во время занятий лыжной подготовкой. Упражнения в передвижении на лыжах одновременным одношажным ходом</p>	<p>Обсуждают возможные причины травматизма при выполнении упражнений лыжной подготовки, анализ появления, приводящих к травматизму способов профилактики. Обсуждают способы предупреждения (при спусках, подъёмах). Разучивают правила предупреждения травматизма и выполнения упражнений лыжной подготовки. Наблюдают и анализируют технику передвижения на лыжах одновременным одношажным ходом, сравнивают его с другими способами передвижения на лыжах, выделяют общие и отличительные особенности, выделяют основные ошибки при передвижении. Выполняют имитацию передвижения на лыжах (без лыж и палок). Выполняют скольжение на лыжах и односторонним ходом с палками. Выполняют передвижение на лыжах одновременным одношажным ходом в полной координации.</p>
-----	-------------------	----	--	---

2.4	Плавательная подготовка	14	<p>Предупреждение травматизма во время занятий плавательной подготовкой. Упражнения в плавании кролем на груди, ознакомительные упражнения в плавании кролем на спине</p>	<p>Обсуждают возможности при выполнении плавание в бассейне, анализируют причины появления, приводят профилактику и предупреждения. Разучивают правила предупреждения травматизма и выполнения плавательной подготовки. Наблюдают образцы плавания на груди, анализируют её элементы и особенности. Выполняют упражнения по совершенствованию плавания кролем на груди:</p> <ol style="list-style-type: none"> 1 – упражнения на скольжение (скольжение на груди; скольжение на спине; скольжение с подключением движений правой и левой рук в плавании кролем с удержанием носов между ног); 2 – скольжение на груди и выдохом в воду; 3 – скольжение на груди с гребками правой и левой рук, повороты головы в сторону. <p>Выполняют плавание</p>
-----	-------------------------	----	---	--

				<p>в полной координации. Наблюдают и анализируют технику кролем на спине, выделяют основные элементы и сравнивают с техникой кролем на груди. Разучивают подводящие упражнения для освоения плавания кролем на спине (на бортике бассейна): 1 – стойка, левая нога впереди, правая – вдоль туловища – колени согнуты, руки опущены назад; 2 – сидя на краях бассейна, ноги отведены назад в упор, руки опущены в воду – поворот в воду. Выполнение плавания кролем на спине в бассейне: 1 – скольжение на спине, толчок двумя ногами от бортика; 2 – скольжение на спине, толчок двумя ногами от бортика, работа ногами; 3 – скольжение на спине, толчок двумя ногами от бортика, работа ногами и руками. Выполняют плавание кролем на спине в полной координации.</p>
--	--	--	--	---

2.5	Подвижные и спортивные игры	16	<p>Предупреждение травматизма на занятиях подвижными играми.</p> <p>Подвижные игры общефизической подготовки. Волейбол: нижняя боковая подача, приём и передача мяча сверху, выполнение освоенных технических действий в условиях игровой деятельности.</p> <p>Баскетбол: бросок мяча двумя руками от груди с места, выполнение освоенных технических действий в условиях игровой деятельности.</p> <p>Футбол: остановки катящегося мяча внутренней стороной стопы, выполнение освоенных технических действий в условиях игровой деятельности</p>	<p>Обсуждают возможные причины травматизма при выполнении игр на открытой площадке, меры их появления, привносят правила профилактики и проводят профилактику.</p> <p>Разучивают правила выполнения их на занятиях подвижными играми.</p> <p>Разучивают правила организации и проведения игр.</p> <p>Совершенствуют физические упражнения, выполняют действия из подвижных игр.</p> <p>Самостоятельно организуют подвижные игры.</p> <p>Наблюдают и анализируют нижнюю боковую подачу, фазы и особенности ее выполнения.</p> <p>Выполняют подводящие упражнения освоения техники подачи мяча:</p> <ol style="list-style-type: none"> 1 – нижняя боковая подача мяча (имитация подачи); 2 – нижняя боковая подача мяча с небольшого расстояния; подача через волейбольную сетку с небольшого расстояния.
-----	-----------------------------	----	---	---

				<p>Выполняют нижние передачи мяча по правилам соревнований.</p> <p>Наблюдают и анализируют технику передачи мяча сверху двумя руками; обсуждают её фазы и особенности выполнения.</p> <p>Выполняют подводящие упражнения для освоения техники передачи мяча сверху двумя руками:</p> <p>1 – передача и приём мяча сверху над собой, сверху над партнёром; передача и приём мяча сверху в парах;</p> <p>3 – приём и передача мяча сверху через волейбольную сетку.</p> <p>Выполняют подачу мяча в условиях игровой деятельности.</p> <p>Наблюдают и анализируют технику передачи мяча двумя руками от груди; обсуждают выполнение с выделением основных движений.</p> <p>Выполняют подводящие упражнения для освоения технических действий: стойка баскетболиста; передача мяча бросок баскетбольного мяча от груди (по фазам движения); координации);</p>
--	--	--	--	---

				<p>3 – бросок мяча двумя руками после его ловли.</p> <p>Выполнение броска мяча в корзину с места в усложненных условиях деятельности.</p> <p>Наблюдают и анализируют остановки катящегося мяча, описывают особенности его движения.</p> <p>Разучивают технику броска мяча внутренней стороной ладони в корзину.</p> <p>Разучивают удар по мячу ногой с его остановки; 6 вариантов действий игры футбольного мяча в деятельности.</p>
Итого по разделу		65		
Раздел 3. Прикладно-ориентированная физическая культура				
3.1	Подготовка к выполнению нормативных требований комплекса ГТО	28	Упражнения физической подготовки на развитие основных физических качеств. Подготовка к выполнению нормативных требований комплекса ГТО	Демонстрирование физических качеств в соответствии с требованиями комплекса ГТО
Итого по разделу		28		
ОБЩЕЕ КОЛИЧЕСТВО ЧАСОВ ПО ПРОГРАММЕ		102		

2.2. ПРОГРАММА ФОРМИРОВАНИЯ УНИВЕРСАЛЬНЫХ УЧЕБНЫХ ДЕЙСТВИЙ У ОБУЧАЮЩИХСЯ

Пояснительная записка

В соответствии с требованиями федерального государственного образовательного стандарта начального общего образования обучающийся при освоении программы начального общего образования должен овладеть универсальными учебными действиями.

Универсальные учебные действия представляют собой три группы:

- Универсальные учебные **познавательные** действия. Овладение системой универсальных учебных познавательных действий обеспечивает сформированность когнитивных навыков у обучающихся.
- Универсальные учебные **коммуникативные** действия. Овладение системой универсальных учебных коммуникативных действий обеспечивает сформированность социальных навыков и эмоционального интеллекта обучающихся.
- Универсальные учебные **регулятивные** действия. Овладение системой универсальных учебных регулятивных действий обеспечивает формирование смысловых установок личности (внутренняя позиция личности) и жизненных навыков личности (управления собой, самодисциплины, устойчивого поведения).

Универсальные учебные действия позволяют решать круг задач в различных предметных областях и являются результатами освоения обучающимися образовательной программы начального общего образования.

Основной **целью** программы формирования УУД у обучающихся является создание системы для формирования способности обучающихся на практике использовать универсальные учебные действия, составляющие умение овладевать учебными знаково-символическими средствами.

Программа формирования универсальных учебных действий у обучающихся содержит:

- описание взаимосвязи универсальных учебных действий с содержанием учебных предметов;
- характеристики регулятивных, познавательных, коммуникативных универсальных учебных действий обучающихся.

Сформированность универсальных учебных действий у обучающихся определяется на этапе завершения ими освоения программы начального общего образования.

Цель развития обучающихся на уровне начального общего образования реализуется через установление связи и взаимодействия между освоением предметного содержания обучения и достижениями обучающегося в области метапредметных результатов. Это взаимодействие проявляется в следующем:

- предметные знания, умения и способы деятельности являются содержательной основой становления УУД;

- развивающиеся УУД обеспечивают протекание учебного процесса как активной инициативной поисково-исследовательской деятельности на основе применения различных интеллектуальных процессов, прежде всего теоретического мышления, связной речи и воображения, в том числе в условиях дистанционного обучения (в условиях неконтактного информационного взаимодействия с субъектами образовательного процесса);
- под влиянием УУД складывается новый стиль познавательной деятельности: универсальность как качественная характеристика любого учебного действия и составляющих его операций, что позволяет обучающемуся использовать освоенные способы действий на любом предметном содержании, в том числе представленного в виде экранных (виртуальных) моделей изучаемых объектов, сюжетов, процессов, что положительно отражается на качестве изучения учебных предметов;
- построение учебного процесса с учетом реализации цели формирования УУД способствует снижению доли репродуктивного обучения, создающего риски, которые нарушают успешность развития обучающегося и формирует способности к вариативному восприятию предметного содержания в условиях реального и виртуального представления экранных (виртуальных) моделей изучаемых объектов, сюжетов, процессов.

Описание взаимосвязи универсальных учебных действий с содержанием учебных предметов

Разработанные по всем учебным предметам рабочие программы отражают определенные во ФГОС НОО универсальные учебные действия:

- как часть метапредметных результатов обучения в разделе «Планируемые результаты освоения учебного предмета на уровне начального общего образования»;
- в соотнесении с предметными результатами по основным разделам и темам учебного содержания.

Представленные ниже взаимосвязи УУД с содержанием учебных предметов представлены по предметам, данные взаимосвязи служат основой при разработке рабочих программ по отдельным предметам, курсам (в том числе внеурочной деятельности), модулям.

Русский язык

Познавательные универсальные учебные действия:

Базовые логические действия:

- устанавливать основания для сравнения слов, относящихся к разным частям речи; устанавливать основания для сравнения слов, относящихся к одной части речи, но отличающихся грамматическими признаками;
- группировать слова на основании того, какой частью речи они являются;

- объединять глаголы в группы по определённому признаку (например, время, спряжение);
- объединять предложения по определённому признаку;
- классифицировать предложенные языковые единицы;
- устно характеризовать языковые единицы по заданным признакам;
- ориентироваться в изученных понятиях (склонение, спряжение, неопределённая форма, однородные члены предложения, сложное предложение) и соотносить понятие с его краткой характеристикой

Базовые исследовательские действия:

- сравнивать несколько вариантов выполнения заданий по русскому языку, выбирать наиболее подходящий (на основе предложенных критериев);
- проводить по предложенному алгоритму различные виды анализа (звуко-буквенный, морфемный, морфологический, синтаксический);
- формулировать выводы и подкреплять их доказательствами на основе результатов проведённого наблюдения за языковым материалом (классификации, сравнения, мини-исследования);
- выявлять недостаток информации для решения учебной (практической) задачи на основе предложенного алгоритма;
- прогнозировать возможное развитие речевой ситуации
- Работа с информацией:
- выбирать источник получения информации, работать со словарями, справочниками в поисках информации, необходимой для решения учебно-практической задачи; находить дополнительную информацию, используя справочники и словари;
- распознавать достоверную и недостоверную информацию о языковых единицах самостоятельно или на основании предложенного учителем способа её проверки;
- соблюдать с помощью взрослых (педагогических работников, родителей (законных представителей) несовершеннолетних обучающихся) правила информационной безопасности при поиске информации в сети Интернет;
- самостоятельно создавать схемы, таблицы для представления информации

Коммуникативные универсальные учебные действия:

Общение:

- воспринимать и формулировать суждения, выбирать адекватные языковые средства для выражения эмоций в соответствии с целями и условиями общения в знакомой среде;
- строить устное высказывание при обосновании правильности написания, при обобщении результатов наблюдения за орфографическим материалом;
- создавать устные и письменные тексты (описание, рассуждение, повествование);
- готовить небольшие публичные выступления;

- подбирать иллюстративный материал (рисунки, фото, плакаты) к тексту выступления

Регулятивные универсальные учебные действия:

Самоорганизация:

- самостоятельно планировать действия по решению учебной задачи для получения результата;
- выстраивать последовательность выбранных действий; предвидеть трудности и возможные ошибки

Самоконтроль:

- контролировать процесс и результат выполнения задания, корректировать учебные действия для преодоления ошибок;
- находить ошибки в своей и чужих работах, устанавливать их причины;
- оценивать по предложенным критериям общий результат деятельности и свой вклад в неё;
- адекватно принимать оценку своей работы

Совместная деятельность:

- принимать цель совместной деятельности, коллективно строить действия по её достижению: распределять роли, договариваться, обсуждать процесс и результат совместной работы;
- проявлять готовность руководить, выполнять поручения, подчиняться;
- ответственно выполнять свою часть работы;
- оценивать свой вклад в общий результат;
- выполнять совместные проектные задания с опорой на предложенные образцы, планы, идеи.

Литературное чтение

В результате изучения предмета «Литературное чтение» в начальной школе у обучающихся будут сформированы **познавательные универсальные учебные действия:**

базовые логические действия:

- 1) сравнивать произведения по теме, главной мысли (морали), жанру, соотносить произведение и его автора, устанавливать основания для сравнения произведений, устанавливать аналогии;
- 2) объединять произведения по жанру, авторской принадлежности;
- 3) определять существенный признак для классификации, классифицировать произведения по темам, жанрам и видам;
- 4) находить закономерности и противоречия при анализе сюжета (композиции), восстанавливать нарушенную последовательность событий (сюжета), составлять аннотацию, отзыв по предложенному алгоритму;
- 5) выявлять недостаток информации для решения учебной (практической) задачи на основе предложенного алгоритма;

б) устанавливать причинно-следственные связи в сюжете фольклорного и художественного текста, при составлении плана, пересказе текста, характеристике поступков героев;

базовые исследовательские действия:

1) определять разрыв между реальным и желательным состоянием объекта (ситуации) на основе предложенных учителем вопросов;

2) формулировать с помощью учителя цель, планировать изменения объекта, ситуации;

3) сравнивать несколько вариантов решения задачи, выбирать наиболее подходящий (на основе предложенных критериев);

4) проводить по предложенному плану опыт, несложное исследование по установлению особенностей объекта изучения и связей между объектами (часть — целое, причина — следствие);

5) формулировать выводы и подкреплять их доказательствами на основе результатов проведённого наблюдения (опыта, классификации, сравнения, исследования);

б) прогнозировать возможное развитие процессов, событий и их последствия в аналогичных или сходных ситуациях;

работа с информацией:

1) выбирать источник получения информации;

2) согласно заданному алгоритму находить в предложенном источнике информацию, представленную в явном виде;

3) распознавать достоверную и недостоверную информацию самостоятельно или на основании предложенного учителем способа её проверки;

4) соблюдать с помощью взрослых (учителей, родителей (законных представителей) правила информационной безопасности при поиске информации в сети Интернет;

5) анализировать и создавать текстовую, видео, графическую, звуковую информацию в соответствии с учебной задачей;

б) самостоятельно создавать схемы, таблицы для представления информации.

К концу обучения в начальной школе у обучающегося формируются **коммуникативные универсальные учебные действия:**

общение:

1) воспринимать и формулировать суждения, выражать эмоции в соответствии с целями и условиями общения в знакомой среде;

2) проявлять уважительное отношение к собеседнику, соблюдать правила ведения диалога и дискуссии;

3) признавать возможность существования разных точек зрения;

4) корректно и аргументированно высказывать своё мнение;

5) строить речевое высказывание в соответствии с поставленной задачей;

б) создавать устные и письменные тексты (описание, рассуждение,

повествование);

7) готовить небольшие публичные выступления;

8) подбирать иллюстративный материал (рисунки, фото, плакаты) к тексту выступления.

К концу обучения в начальной школе у обучающегося формируются **регулятивные универсальные учебные действия:**

самоорганизация:

1) планировать действия по решению учебной задачи для получения результата;

2) выстраивать последовательность выбранных действий;

3) самоконтроль;

4) устанавливать причины успеха/неудач учебной деятельности;

5) корректировать свои учебные действия для преодоления ошибок.

Совместная деятельность:

1) формулировать краткосрочные и долгосрочные цели (индивидуальные с учётом участия в коллективных задачах) в стандартной (типовой) ситуации на основе предложенного формата планирования, распределения промежуточных шагов и сроков;

2) принимать цель совместной деятельности, коллективно строить действия по её достижению: распределять роли, договариваться, обсуждать процесс и результат совместной работы;

3) проявлять готовность руководить, выполнять поручения, подчиняться;

4) ответственно выполнять свою часть работы;

5) оценивать свой вклад в общий результат;

6) выполнять совместные проектные задания с опорой на предложенные образцы.

Иностранный язык (английский)

Овладение универсальными учебными **познавательными действиями:**

1. Базовые логические действия:

1) сравнивать объекты, устанавливать основания для сравнения, устанавливать аналогии;

2) объединять части объекта (объекты) по определённому признаку;

3) определять существенный признак для классификации, классифицировать предложенные объекты;

4) находить закономерности и противоречия в рассматриваемых фактах, данных и наблюдениях на основе предложенного педагогическим работником алгоритма;

5) выявлять недостаток информации для решения учебной (практической) задачи на основе предложенного алгоритма;

6) устанавливать причинно-следственные связи в ситуациях, поддающихся непосредственному наблюдению или знакомых по опыту, делать выводы.

2. Базовые исследовательские действия:

- 1) определять разрыв между реальным и желательным состоянием объекта (ситуации) на основе предложенных педагогическим работником вопросов;
- 2) с помощью педагогического работника формулировать цель, планировать изменения объекта, ситуации;
- 3) сравнивать несколько вариантов решения задачи, выбирать наиболее подходящий (на основе предложенных критериев);
- 4) проводить по предложенному плану опыт, несложное исследование по установлению особенностей объекта изучения и связей между объектами (часть целое, причина следствие);
- 5) формулировать выводы и подкреплять их доказательствами на основе результатов проведенного наблюдения (опыта, измерения, классификации, сравнения, исследования);
- 6) прогнозировать возможное развитие процессов, событий и их последствия в аналогичных или сходных ситуациях.

3. Работа с информацией:

- 1) выбирать источник получения информации;
- 2) согласно заданному алгоритму находить в предложенном источнике информацию, представленную в явном виде;
- 3) распознавать достоверную и недостоверную информацию самостоятельно или на основании предложенного педагогическим работником способа её проверки;
- 4) соблюдать с помощью взрослых (педагогических работников, родителей (законных представителей) несовершеннолетних обучающихся) правила информационной безопасности при поиске информации в сети Интернет;
- 5) анализировать и создавать текстовую, видео, графическую, звуковую, информацию в соответствии с учебной задачей;
- 6) самостоятельно создавать схемы, таблицы для представления информации.

Овладение универсальными учебными коммуникативными действиями:

1. Общение:

- 1) воспринимать и формулировать суждения, выражать эмоции в соответствии с целями и условиями общения в знакомой среде;
- 2) проявлять уважительное отношение к собеседнику, соблюдать правила ведения диалога и дискуссии;
- 3) признавать возможность существования разных точек зрения;
- 4) корректно и аргументированно высказывать своё мнение;
- 5) строить речевое высказывание в соответствии с поставленной задачей;
- 6) создавать устные и письменные тексты (описание, рассуждение, повествование);
- 7) готовить небольшие публичные выступления;
- 8) подбирать иллюстративный материал (рисунки, фото, плакаты) к тексту выступления.

2. Совместная деятельность:

- 1) формулировать краткосрочные и долгосрочные цели (индивидуальные с учётом участия в коллективных задачах) в стандартной (типовой) ситуации на основе предложенного формата планирования, распределения промежуточных шагов и сроков;
- 2) принимать цель совместной деятельности, коллективно строить действия по её достижению: распределять роли, договариваться, обсуждать процесс и результат совместной работы;
- 3) проявлять готовность руководить, выполнять поручения, подчиняться;
- 4) ответственно выполнять свою часть работы;
- 5) оценивать свой вклад в общий результат;
- 6) выполнять совместные проектные задания с опорой на предложенные образцы.

Овладение универсальными учебными **регулятивными действиями:**

1. Самоорганизация:

- 1) планировать действия по решению учебной задачи для получения результата;
- 2) выстраивать последовательность выбранных действий;

2. Самоконтроль:

- 1) устанавливать причины успеха/неудач учебной деятельности;
- 2) корректировать свои учебные действия для преодоления ошибок.

Математика

Универсальные познавательные учебные действия:

—ориентироваться в изученной математической терминологии, использовать её в высказываниях и рассуждениях;

—сравнивать математические объекты (числа, величины, геометрические фигуры), записывать признак сравнения;

—выбирать метод решения математической задачи (алгоритм действия, приём вычисления, способ решения, моделирование ситуации, перебор вариантов);

—обнаруживать модели изученных геометрических фигур в окружающем мире;

—конструировать геометрическую фигуру, обладающую заданным свойством (отрезок заданной длины, ломаная определённой длины, квадрат с заданным периметром);

—классифицировать объекты по 1—2 выбранным признакам.

—составлять модель математической задачи, проверять её соответствие условиям задачи;

—определять с помощью цифровых и аналоговых приборов: массу предмета (электронные и гиревые весы), температуру (градусник), скорость движения транспортного средства (макет спидометра), вместимость (с помощью измерительных сосудов).

Работа с информацией:

—представлять информацию в разных формах;

—извлекать и интерпретировать информацию, представленную в таблице, на диаграмме;

—использовать справочную литературу для поиска информации, в том числе Интернет (в условиях контролируемого выхода).

Универсальные коммуникативные учебные действия:

—использовать математическую терминологию для записи решения предметной или практической задачи;

—приводить примеры и контрпримеры для подтверждения/ опровержения вывода, гипотезы;

—конструировать, читать числовое выражение;

—описывать практическую ситуацию с использованием изученной терминологии;

—характеризовать математические объекты, явления и события с помощью изученных величин;

—составлять инструкцию, записывать рассуждение;

—инициировать обсуждение разных способов выполнения задания, поиск ошибок в решении.

Универсальные регулятивные учебные действия:

—контролировать правильность и полноту выполнения алгоритма арифметического действия, решения текстовой задачи, построения геометрической фигуры, измерения;

—самостоятельно выполнять прикидку и оценку результата измерений;

—находить, исправлять, прогнозировать трудности и ошибки, и трудности в решении учебной задачи.

Совместная деятельность:

—участвовать в совместной деятельности: договариваться о способе решения, распределять работу между членами группы (например, в случае решения задач, требующих перебора большого количества вариантов), согласовывать мнения в ходе поиска доказательств, выбора рационального способа;

—договариваться с одноклассниками в ходе организации проектной работы с величинами (составление расписания, подсчёт денег, оценка стоимости и веса покупки, рост и вес человека, приближённая оценка расстояний и временных интервалов; взвешивание; измерение температуры воздуха и воды), геометрическими фигурами (выбор формы и деталей при конструировании, расчёт и разметка, прикидка и оценка конечного результата).

Окружающий мир

Познавательные универсальные учебные действия:

- устанавливать последовательность этапов возрастного развития человека;
- конструировать в учебных и игровых ситуациях правила безопасного поведения в среде обитания;
- моделировать схемы природных объектов (строение почвы; движение реки, форма поверхности);

- соотносить объекты природы с принадлежностью к определённой природной зоне;
- классифицировать природные объекты по принадлежности к природной зоне;
- определять разрыв между реальным и желательным состоянием объекта (ситуации) на основе предложенных учителем вопросов

Работа с информацией:

- использовать умения работать с информацией, представленной в разных формах; оценивать объективность информации, учитывать правила безопасного использования электронных ресурсов школы;
- использовать для уточнения и расширения своих знаний об окружающем мире словари, справочники, энциклопедии, в том числе и Интернет (в условиях контролируемого выхода);
- на основе дополнительной информации делать сообщения (доклады) на предложенную тему, подготавливать презентацию, включая в неё иллюстрации, таблицы, диаграммы Коммуникативные универсальные учебные действия:
- ориентироваться в понятиях: организм, возраст, система органов; культура, долг, соотечественник, берестяная грамота, первопечатник, иконопись, объект Всемирного природного и культурного наследия;
- характеризовать человека как живой организм: раскрывать функции различных систем органов; объяснять особую роль нервной системы в деятельности организма;
- создавать текст-рассуждение: объяснять вред для здоровья и самочувствия организма вредных привычек;
- описывать ситуации проявления нравственных качеств — отзывчивости, доброты, справедливости и др ;
- составлять краткие суждения о связях и зависимостях в природе (на основе сезонных изменений, особенностей жизни природных зон, пищевых цепей);
- составлять небольшие тексты «Права и обязанности гражданина РФ»;
- создавать небольшие тексты о знаменательных страницах истории нашей страны (в рамках изученного)

Коммуникативные универсальные учебные действия:

- в процессе диалогов задавать вопросы, высказывать суждения, оценивать выступления участников;
- признавать возможность существования разных точек зрения; корректно и аргументированно высказывать своё мнение; приводить доказательства своей правоты;
- соблюдать правила ведения диалога и дискуссии; проявлять уважительное отношение к собеседнику;

- использовать смысловое чтение для определения темы, главной мысли текста о природе, социальной жизни, взаимоотношениях и поступках людей;
- создавать устные и письменные тексты (описание, рассуждение, повествование);
- конструировать обобщения и выводы на основе полученных результатов наблюдений и опытной работы, подкреплять их доказательствами;
- находить ошибки и восстанавливать деформированный текст об изученных объектах и явлениях природы, событиях социальной жизни;
- готовить небольшие публичные выступления с возможной презентацией (текст, рисунки, фото, плакаты и др.) к тексту выступления

Регулятивные универсальные учебные действия:

Самоорганизация:

- планировать самостоятельно или с небольшой помощью учителя действия по решению учебной задачи;
- выстраивать последовательность выбранных действий и операций

Самоконтроль:

- осуществлять контроль процесса и результата своей деятельности;
- находить ошибки в своей работе и устанавливать их причины; корректировать свои действия при необходимости (с небольшой помощью учителя);
- предвидеть возможность возникновения трудностей и ошибок, предусматривать способы их предупреждения, в том числе в житейских ситуациях, опасных для здоровья и жизни

Самооценка:

- объективно оценивать результаты своей деятельности, соотносить свою оценку с оценкой учителя;
- оценивать целесообразность выбранных способов действия, при необходимости корректировать их

Совместная деятельность:

- понимать значение коллективной деятельности для успешного решения учебной (практической) задачи; активно участвовать в формулировании краткосрочных и долгосрочных целей совместной деятельности (на основе изученного материала по окружающему миру);
- коллективно строить действия по достижению общей цели: распределять роли, договариваться, обсуждать процесс и результат совместной работы;
- проявлять готовность руководить, выполнять поручения, подчиняться;
- выполнять правила совместной деятельности: справедливо распределять и оценивать работу каждого участника; считаться с наличием разных мнений; не допускать конфликтов, при их возникновении мирно разрешать без участия взрослого;
- ответственно выполнять свою часть работы.

Основы религиозных культур и светской этики

Познавательные УУД:

- ориентироваться в понятиях, отражающих нравственные ценности общества
- мораль, этика, этикет, справедливость, гуманизм, благотворительность, а также используемых в разных религиях (в пределах изученного);
 - использовать разные методы получения знаний о традиционных религиях и светской этике (наблюдение, чтение, сравнение, вычисление);
 - применять логические действия и операции для решения учебных задач: сравнивать, анализировать, обобщать, делать выводы на основе изучаемого фактического материала;
 - признавать возможность существования разных точек зрения; обосновывать свои суждения, приводить убедительные доказательства;
 - выполнять совместные проектные задания с опорой на предложенные образцы.

Работа с информацией:

- воспроизводить прослушанную (прочитанную) информацию, подчёркивать её принадлежность к определённой религии и/или к гражданской этике;
- использовать разные средства для получения информации в соответствии с поставленной учебной задачей (текстовую, графическую, видео);
- находить дополнительную информацию к основному учебному материалу в разных информационных источниках, в том числе в Интернете (в условиях контролируемого входа);
- анализировать, сравнивать информацию, представленную в разных источниках, с помощью учителя, оценивать её объективность и правильность.

Коммуникативные УУД:

- использовать смысловое чтение для выделения главной мысли религиозных притч, сказаний, произведений фольклора и художественной литературы, анализа и оценки жизненных ситуаций, раскрывающих проблемы нравственности, этики, речевого этикета;
- соблюдать правила ведения диалога и дискуссии; корректно задавать вопросы и высказывать своё мнение; проявлять уважительное отношение к собеседнику с учётом особенностей участников общения;
- создавать небольшие тексты-описания, тексты-рассуждения для воссоздания, анализа и оценки нравственно-этических идей, представленных в религиозных учениях и светской этике.

Регулятивные УУД:

- проявлять самостоятельность, инициативность, организованность в осуществлении учебной деятельности и в конкретных жизненных ситуациях; контролировать состояние своего здоровья и эмоционального благополучия, предвидеть опасные для здоровья и жизни ситуации и способы их предупреждения;

— проявлять готовность изменять себя, оценивать свои поступки, ориентируясь на нравственные правила и нормы современного российского общества; проявлять способность к сознательному самоограничению в поведении;

— анализировать ситуации, отражающие примеры положительного и негативного отношения к окружающему миру (природе, людям, предметам трудовой деятельности);

— выражать своё отношение к анализируемым событиям, поступкам, действиям: одобрять нравственные нормы поведения; осуждать проявление несправедливости, жадности, нечестности, зла;

— проявлять высокий уровень познавательной мотивации, интерес к предмету, желание больше узнать о других религиях и правилах светской этики и этикета.

Совместная деятельность:

— выбирать партнёра не только по личным симпатиям, но и по деловым качествам, корректно высказывать свои пожелания к работе, спокойно принимать замечания к своей работе, объективно их оценивать;

— владеть умениями совместной деятельности: подчиняться, договариваться, руководить; терпеливо и спокойно разрешать возникающие конфликты;

— готовить индивидуально, в парах, в группах сообщения по изученному и дополнительному материалу с иллюстративным материалом и видеопрезентацией.

Изобразительное искусство

1. Овладение универсальными познавательными действиями

Пространственные представления и сенсорные способности:

- характеризовать форму предмета, конструкции;
- выявлять доминантные черты (характерные особенности) в визуальном образе;
- сравнивать плоскостные и пространственные объекты по заданным основаниям;
- находить ассоциативные связи между визуальными образами разных форм и предметов;
- сопоставлять части и целое в видимом образе, предмете, конструкции;
- анализировать пропорциональные отношения частей внутри целого и предметов между собой;
- обобщать форму составной конструкции;
- выявлять и анализировать ритмические отношения в пространстве и в изображении (визуальном образе) на установленных основаниях;
- абстрагировать образ реальности при построении плоской композиции;
- соотносить тональные отношения (тёмное — светлое) в пространственных и плоскостных объектах;
- выявлять и анализировать эмоциональное воздействие цветовых отношений в пространственной среде и плоскостном изображении.

Базовые логические и исследовательские действия:

- проявлять исследовательские, экспериментальные действия в процессе освоения выразительных свойств различных художественных материалов;
- проявлять творческие экспериментальные действия в процессе самостоятельного выполнения художественных заданий; проявлять исследовательские и аналитические действия на основе определённых учебных установок в процессе восприятия произведений изобразительного искусства, архитектуры и продуктов детского художественного творчества;
- использовать наблюдения для получения информации об особенностях объектов и состояния природы, предметного мира человека, городской среды;
- анализировать и оценивать с позиций эстетических категорий явления природы и предметно-пространственную среду жизни человека;
- формулировать выводы, соответствующие эстетическим, аналитическим и другим учебным установкам по результатам проведённого наблюдения;
- использовать знаково-символические средства для составления орнаментов и декоративных композиций;
- классифицировать произведения искусства по видам и, соответственно, по назначению в жизни людей;
- классифицировать произведения изобразительного искусства по жанрам в качестве инструмента анализа содержания произведений;
- ставить и использовать вопросы как исследовательский инструмент познания.

Работа с информацией:

- использовать электронные образовательные ресурсы;
- уметь работать с электронными учебниками и учебными пособиями;
- выбирать источник для получения информации: поисковые системы Интернета, цифровые электронные средства, справочники, художественные альбомы и детские книги;
- анализировать, интерпретировать, обобщать и систематизировать информацию, представленную в произведениях искусства, текстах, таблицах и схемах;
- самостоятельно готовить информацию на заданную или выбранную тему и представлять её в различных видах: рисунках и эскизах, электронных презентациях;
- осуществлять виртуальные путешествия по архитектурным памятникам, в отечественные художественные музеи и зарубежные художественные музеи (галереи) на основе установок и квестов, предложенных учителем;
- соблюдать правила информационной безопасности при работе в сети Интернет.

Овладение универсальными коммуникативными действиями

- Обучающиеся должны овладеть следующими действиями: понимать искусство в качестве особого языка общения — межличностного (автор — зритель), между поколениями, между народами;
- вести диалог и участвовать в дискуссии, проявляя уважительное отношение к оппонентам, сопоставлять свои суждения с суждениями участников общения, выявляя и корректно отстаивая свои позиции в оценке и понимании обсуждаемого явления;
- находить общее решение и разрешать конфликты на основе общих позиций и учёта интересов в процессе совместной художественной деятельности;
- демонстрировать и объяснять результаты своего творческого, художественного или исследовательского опыта;
- анализировать произведения детского художественного творчества с позиций их содержания и в соответствии с учебной задачей, поставленной учителем;
- признавать своё и чужое право на ошибку, развивать свои способности сопереживать, понимать намерения и переживания свои и других людей;
- взаимодействовать, сотрудничать в процессе коллективной работы, принимать цель совместной деятельности и строить действия по её достижению, договариваться, выполнять поручения, подчиняться, ответственно относиться к своей задаче по достижению общего результата.

Овладение универсальными регулятивными действиями

Обучающиеся должны овладеть следующими действиями:

- внимательно относиться и выполнять учебные задачи, поставленные учителем;
- соблюдать последовательность учебных действий при выполнении задания;
- уметь организовывать своё рабочее место для практической работы, сохраняя порядок в окружающем пространстве и бережно относясь к используемым материалам;
- соотносить свои действия с планируемыми результатами, осуществлять контроль своей деятельности в процессе достижения результата.

Музыка

Овладение универсальными познавательными действиями

Базовые логические действия:

—сравнивать музыкальные звуки, звуковые сочетания, произведения, жанры; устанавливать основания для сравнения, объединять элементы музыкального звучания по определённому признаку;

—определять существенный признак для классификации, классифицировать предложенные объекты (музыкальные инструменты, элементы музыкального языка, произведения, исполнительские составы и др.);

—находить закономерности и противоречия в рассматриваемых явлениях музыкального искусства, сведениях и наблюдениях за звучащим музыкальным материалом на основе предложенного учителем алгоритма;

—выявлять недостаток информации, в том числе слуховой, акустической для решения учебной (практической) задачи на основе предложенного алгоритма;

—устанавливать причинно-следственные связи в ситуациях музыкального восприятия и исполнения, делать выводы.

Базовые исследовательские действия:

—на основе предложенных учителем вопросов определять разрыв между реальным и желательным состоянием музыкальных явлений, в том числе в отношении собственных музыкально-исполнительских навыков;

—с помощью учителя формулировать цель выполнения вокальных и слуховых упражнений, планировать изменения результатов своей музыкальной деятельности, ситуации совместного музицирования;

—сравнивать несколько вариантов решения творческой, исполнительской задачи, выбирать наиболее подходящий (на основе предложенных критериев);

—проводить по предложенному плану опыт, несложное исследование по установлению особенностей предмета изучения и связей между музыкальными объектами и явлениями (часть — целое, причина — следствие);

—формулировать выводы и подкреплять их доказательствами на основе результатов проведённого наблюдения (в том числе в форме двигательного моделирования, звукового эксперимента, классификации, сравнения, исследования);

—прогнозировать возможное развитие музыкального процесса, эволюции культурных явлений в различных условиях.

Работа с информацией:

—выбирать источник получения информации;

—согласно заданному алгоритму находить в предложенном источнике информацию, представленную в явном виде;

—распознавать достоверную и недостоверную информацию самостоятельно или на основании предложенного учителем способа её проверки;

—соблюдать с помощью взрослых (учителей, родителей (законных представителей) обучающихся) правила информационной безопасности при поиске информации в сети Интернет;

—анализировать текстовую, видео-, графическую, звуковую, информацию в соответствии с учебной задачей;

—анализировать музыкальные тексты (акустические и нотные) по предложенному учителем алгоритму;

—самостоятельно создавать схемы, таблицы для представления информации.

Овладение универсальными коммуникативными действиями

Невербальная коммуникация:

—воспринимать музыку как специфическую форму общения людей, стремиться понять эмоционально-образное содержание музыкального высказывания;

—выступать перед публикой в качестве исполнителя музыки (соло или в коллективе);

—передавать в собственном исполнении музыки художественное содержание, выражать настроение, чувства, личное отношение к исполняемому произведению;

—осознанно пользоваться интонационной выразительностью в обыденной речи, понимать культурные нормы и значение интонации в повседневном общении.

Вербальная коммуникация:

—воспринимать и формулировать суждения, выражать эмоции в соответствии с целями и условиями общения в знакомой среде;

—проявлять уважительное отношение к собеседнику, соблюдать правила ведения диалога и дискуссии;

—признавать возможность существования разных точек зрения;

—корректно и аргументированно высказывать своё мнение;

—строить речевое высказывание в соответствии с поставленной задачей;

—создавать устные и письменные тексты (описание, рассуждение, повествование);

—готовить небольшие публичные выступления;

—подбирать иллюстративный материал (рисунки, фото, плакаты) к тексту выступления.

Совместная деятельность (сотрудничество):

—стремиться к объединению усилий, эмоциональной эмпатии в ситуациях совместного восприятия, исполнения музыки;

—переключаться между различными формами коллективной, групповой и индивидуальной работы при решении конкретной проблемы, выбирать наиболее эффективные формы взаимодействия при решении поставленной задачи;

—формулировать краткосрочные и долгосрочные цели (индивидуальные с учётом участия в коллективных задачах) в стандартной (типовой) ситуации на основе предложенного формата планирования, распределения промежуточных шагов и сроков;

—принимать цель совместной деятельности, коллективно строить действия по её достижению: распределять роли, договариваться, обсуждать процесс и результат совместной работы; проявлять готовность руководить, выполнять поручения, подчиняться;

—ответственно выполнять свою часть работы; оценивать свой вклад в общий результат;

—выполнять совместные проектные, творческие задания с опорой на предложенные образцы.

Овладение универсальными регулятивными действиями

Самоорганизация:

—планировать действия по решению учебной задачи для получения результата;

—выстраивать последовательность выбранных действий.

Самоконтроль:

- устанавливать причины успеха/неудач учебной деятельности;
- корректировать свои учебные действия для преодоления ошибок.

Труд (технология)**Познавательные универсальные учебные действия****Базовые логические и исследовательские действия:**

- ориентироваться в терминах, используемых в технологии, использовать их в ответах на вопросы и высказываниях (в пределах изученного);
- анализировать конструкции предложенных образцов изделий;
- конструировать и моделировать изделия из различных материалов по образцу, рисунку, простейшему чертежу, эскизу, схеме с использованием общепринятых условных обозначений и по заданным условиям;
- выстраивать последовательность практических действий и технологических операций, подбирать материал и инструменты, выполнять экономную разметку, сборку, отделку изделия;
- решать простые задачи на преобразование конструкции;
- выполнять работу в соответствии с инструкцией, устной или письменной;
- соотносить результат работы с заданным алгоритмом, проверять изделия в действии, вносить необходимые дополнения и изменения;
- классифицировать изделия по самостоятельно предложенному существенному признаку (используемый материал, форма, размер, назначение, способ сборки);
- выполнять действия анализа и синтеза, сравнения, классификации предметов (изделий) с учетом указанных критериев;
- анализировать устройство простых изделий по образцу, рисунку, выделять основные и второстепенные составляющие конструкции.

Работа с информацией:

- находить необходимую для выполнения работы информацию, пользуясь различными источниками, анализировать ее и отбирать в соответствии с решаемой задачей;
- на основе анализа информации производить выбор наиболее эффективных способов работы;
- использовать знаково-символические средства для решения задач в умственной или материализованной форме, выполнять действия моделирования, работать с моделями;
- осуществлять поиск дополнительной информации по тематике творческих и проектных работ;
- использовать рисунки из ресурса компьютера в оформлении изделий и другое;

- использовать средства информационно-коммуникационных технологий для решения учебных и практических задач, в том числе Интернет, под руководством учителя.

Коммуникативные универсальные учебные действия

Общение:

- соблюдать правила участия в диалоге: ставить вопросы, аргументировать и доказывать свою точку зрения, уважительно относиться к чужому мнению;
- описывать факты из истории развития ремесел на Руси и в России, высказывать свое отношение к предметам декоративно-прикладного искусства разных народов Российской Федерации; создавать тексты-рассуждения: раскрывать последовательность операций при работе с разными материалами;
- осознавать культурно-исторический смысл и назначение праздников, их роль в жизни каждого человека, ориентироваться в традициях организации и оформления праздников.

Регулятивные универсальные учебные действия

Самоорганизация и самоконтроль:

- понимать и принимать учебную задачу, самостоятельно определять цели учебно-познавательной деятельности; планировать практическую работу в соответствии с поставленной целью и выполнять ее в соответствии с планом;
- на основе анализа причинно-следственных связей между действиями и их результатами прогнозировать практические «шаги» для получения необходимого результата;
- выполнять действия контроля (самоконтроля) и оценки, процесса и результата деятельности, при необходимости вносить коррективы в выполняемые действия;
- проявлять волевую саморегуляцию при выполнении задания.

Совместная деятельность:

- организовывать под руководством учителя совместную работу в группе: распределять роли, выполнять функции руководителя или подчиненного, осуществлять продуктивное сотрудничество, взаимопомощь;
- проявлять интерес к деятельности своих товарищей и результатам их работы, в доброжелательной форме комментировать и оценивать их достижения;
- в процессе анализа и оценки совместной деятельности высказывать свои предложения и пожелания, выслушивать и принимать к сведению мнение других обучающихся, их советы и пожелания, с уважением относиться к разной оценке своих достижений.

Физическая культура

По окончании первого года обучения учащиеся научатся:

познавательные УУД:

- находить общие и отличительные признаки в передвижениях человека и животных;
- устанавливать связь между бытовыми движениями древних людей и физическими упражнениями из современных видов спорта;
- сравнивать способы передвижения ходьбой и бегом, находить между ними общие и отличительные признаки;
- выявлять признаки правильной и неправильной осанки, приводить возможные причины её нарушений;

коммуникативные УУД:

- воспроизводить названия разучиваемых физических упражнений и их исходные положения;
- высказывать мнение о положительном влиянии занятий физической культурой, оценивать влияние гигиенических процедур на укрепление здоровья;
- управлять эмоциями во время занятий физической культурой и проведения подвижных игр, соблюдать правила поведения и положительно относиться к замечаниям других учащихся и учителя;
- обсуждать правила проведения подвижных игр, обосновывать объективность определения победителей;

регулятивные УУД:

- выполнять комплексы физкультминуток, утренней зарядки, упражнений по профилактике нарушения и коррекции осанки;
- выполнять учебные задания по обучению новым физическим упражнениям и развитию физических качеств;
- проявлять уважительное отношение к участникам совместной игровой и соревновательной деятельности.

По окончании второго года обучения учащиеся научатся:**познавательные УУД:**

- характеризовать понятие «физические качества», называть физические
- понимать связь между закаливающими процедурами и укреплением здоровья;
- выявлять отличительные признаки упражнений на развитие разных физических качеств, приводить примеры и демонстрировать их выполнение;
- обобщать знания, полученные в практической деятельности, составлять индивидуальные комплексы упражнений физкультминуток и утренней зарядки, упражнений на профилактику нарушения осанки;
- вести наблюдения за изменениями показателей физического развития и физических качеств, проводить процедуры их измерения;

коммуникативные УУД:

- объяснять назначение упражнений утренней зарядки, приводить соответствующие примеры её положительного влияния на организм

школьников (в пределах изученного);

- исполнять роль капитана и судьи в подвижных играх, аргументированно высказывать суждения о своих действиях и принятых решениях;
- делать небольшие сообщения по истории возникновения подвижных игр и спортивных соревнований, планированию режима дня, способам измерения показателей физического развития и физической подготовленности;

регулятивные УУД:

- соблюдать правила поведения на уроках физической культуры с учётом их учебного содержания, находить в них различия (легкоатлетические, гимнастические и игровые уроки, занятия лыжной и плавательной подготовкой);
- выполнять учебные задания по освоению новых физических упражнений и развитию физических качеств в соответствии с указаниями и замечаниями учителя;
- взаимодействовать со сверстниками в процессе выполнения учебных заданий, соблюдать культуру общения и уважительного обращения к другим учащимся;
- контролировать соответствие двигательных действий правилам подвижных игр, проявлять эмоциональную сдержанность при возникновении ошибок.

По окончании третьего года обучения учащиеся научатся:

познавательные УУД:

- понимать историческую связь развития физических упражнений с трудовыми действиями, приводить примеры упражнений древних людей в современных спортивных соревнованиях;
- объяснять понятие «дозировка нагрузки», правильно применять способы её регулирования на занятиях физической культурой;
- понимать влияние дыхательной и зрительной гимнастики на предупреждение развития утомления при выполнении физических и умственных нагрузок;
- обобщать знания, полученные в практической деятельности, выполнять правила поведения на уроках физической культуры, проводить закаливающие процедуры, занятия по предупреждению нарушения осанки;
- вести наблюдения за динамикой показателей физического развития и физических качеств в течение учебного года, определять их приросты по учебным четвертям (триместрам);

коммуникативные УУД:

- организовывать совместные подвижные игры, принимать в них активное участие с соблюдением правил и норм этического поведения;
- правильно использовать строевые команды, названия упражнений и способов деятельности во время совместного выполнения учебных заданий;
- активно участвовать в обсуждении учебных заданий, анализе выполнения физических упражнений и технических действий из осваиваемых видов спорта;

- делать небольшие сообщения по результатам выполнения учебных заданий, организации и проведения самостоятельных занятий физической культурой;

регулятивные УУД:

- контролировать выполнение физических упражнений, корректировать их на основе сравнения с заданными образцами;
- взаимодействовать со сверстниками в процессе учебной и игровой деятельности, контролировать соответствие выполнения игровых действий правилам подвижных игр;
- оценивать сложность возникающих игровых задач, предлагать их совместное коллективное решение.

По окончании четвёртого года обучения учащиеся научатся:

познавательные УУД:

- сравнивать показатели индивидуального физического развития и физической подготовленности с возрастными стандартами, находить общие и отличительные особенности;
- выявлять отставание в развитии физических качеств от возрастных стандартов, приводить примеры физических упражнений по их устранению;
- объединять физические упражнения по их целевому предназначению;
- на профилактику нарушения осанки, развитие силы, быстроты и выносливости;
- коммуникативные УУД:
- взаимодействовать с учителем и учащимися, воспроизводить ранее изученный материал и отвечать на вопросы в процессе учебного диалога;
- использовать специальные термины и понятия в общении с учителем и учащимися, применять термины при обучении новым физическим упражнениям, развитию физических качеств;
- оказывать посильную первую помощь во время занятий физической культурой;

регулятивные УУД:

- выполнять указания учителя, проявлять активность и самостоятельность при выполнении учебных заданий;
- самостоятельно проводить занятия на основе изученного материала и с учётом собственных интересов;
- оценивать свои успехи в занятиях физической культурой, проявлять стремление к развитию физических качеств, выполнению нормативных требований комплекса ГТО.

КУРСЫ ВНЕУРОЧНОЙ ДЕЯТЕЛЬНОСТИ

Рабочие программы курсов внеурочной деятельности содержат конкретизированные требования к формированию УУД на основе общих требований, отраженных в стандартах.

Овладение универсальными учебными познавательными действиями:**1) базовые логические действия:**

- сравнивать объекты, устанавливать основания для сравнения, устанавливать аналогии;
- объединять части объекта (объекты) по определенному признаку;
- определять существенный признак для классификации, классифицировать предложенные объекты;
- находить закономерности и противоречия в рассматриваемых фактах, данных и наблюдениях на основе предложенного педагогическим работником алгоритма;
- выявлять недостаток информации для решения учебной (практической) задачи на основе предложенного алгоритма;
- устанавливать причинно-следственные связи в ситуациях, поддающихся непосредственному наблюдению или знакомых по опыту, делать выводы;

2) базовые исследовательские действия:

- определять разрыв между реальным и желательным состоянием объекта (ситуации) на основе предложенных педагогическим работником вопросов;
- с помощью педагогического работника формулировать цель, планировать изменения объекта, ситуации;
- сравнивать несколько вариантов решения задачи, выбирать наиболее подходящий (на основе предложенных критериев);
- проводить по предложенному плану опыт, несложное исследование по установлению особенностей объекта изучения и связей между объектами (часть - целое, причина - следствие);
- формулировать выводы и подкреплять их доказательствами на основе результатов проведенного наблюдения (опыта, измерения, классификации, сравнения, исследования);
- прогнозировать возможное развитие процессов, событий и их последствия в аналогичных или сходных ситуациях;

3) работа с информацией:

- выбирать источник получения информации;
- согласно заданному алгоритму находить в предложенном источнике информацию, представленную в явном виде;
- распознавать достоверную и недостоверную информацию самостоятельно или на основании предложенного педагогическим работником способа ее проверки;
- соблюдать с помощью взрослых (педагогических работников, родителей (законных представителей) несовершеннолетних обучающихся) правила информационной безопасности при поиске информации в сети Интернет;

- анализировать и создавать текстовую, видео, графическую, звуковую, информацию в соответствии с учебной задачей;
- самостоятельно создавать схемы, таблицы для представления информации.

Овладение универсальными учебными коммуникативными действиями:

1) общение:

- воспринимать и формулировать суждения, выражать эмоции в соответствии с целями и условиями общения в знакомой среде;
- проявлять уважительное отношение к собеседнику, соблюдать правила ведения диалога и дискуссии;
- признавать возможность существования разных точек зрения;
- корректно и аргументированно высказывать свое мнение;
- строить речевое высказывание в соответствии с поставленной задачей;
- создавать устные и письменные тексты (описание, рассуждение, повествование);
- готовить небольшие публичные выступления;
- подбирать иллюстративный материал (рисунки, фото, плакаты) к тексту выступления;

2) совместная деятельность:

- формулировать краткосрочные и долгосрочные цели (индивидуальные с учетом участия в коллективных задачах) в стандартной (типовой) ситуации на основе предложенного формата планирования, распределения промежуточных шагов и сроков;
- принимать цель совместной деятельности, коллективно строить действия по ее достижению: распределять роли, договариваться, обсуждать процесс и результат совместной работы;
- проявлять готовность руководить, выполнять поручения, подчиняться;
- ответственно выполнять свою часть работы;
- оценивать свой вклад в общий результат;
- выполнять совместные проектные задания с опорой на предложенные образцы.

Овладение универсальными учебными регулятивными действиями:

1) самоорганизация:

- планировать действия по решению учебной задачи для получения результата; выстраивать последовательность выбранных действий;

2) самоконтроль:

- устанавливать причины успеха/неудач учебной деятельности;
- корректировать свои учебные действия для преодоления ошибок.

Характеристика универсальных учебных действий

Познавательные универсальные учебные действия представляют совокупность операций, участвующих в учебно-познавательной деятельности. К ним относятся:

- методы познания окружающего мира, в том числе представленного (на экране) в виде виртуального отображения реальной действительности (наблюдение, элементарные опыты и эксперименты; измерения и др.);
- логические операции (сравнение, анализ, обобщение, классификация, сериация);
- работа с информацией, представленной в разном виде и формах, в том числе графических (таблицы, диаграммы, инфограммы, схемы), аудио- и видеоматериалах (возможно на экране).

Познавательные универсальные учебные действия становятся предпосылкой формирования способности младшего школьника к самообразованию и саморазвитию.

Коммуникативные универсальные учебные действия являются основанием для формирования готовности младшего школьника к информационному взаимодействию с окружающим миром: средой обитания, членами многонационального поликультурного общества разного возраста, представителями разных социальных групп, в том числе представленного (на экране) в виде виртуального отображения реальной действительности, и даже с самим собой. Коммуникативные универсальные учебные действия целесообразно формировать в цифровой образовательной среде класса, школы. В соответствии с ФГОС НОО коммуникативные УУД характеризуются четырьмя группами учебных операций, обеспечивающих:

- смысловое чтение текстов разных жанров, типов, назначений; аналитическую текстовую деятельность с ними;
- успешное участие обучающегося в диалогическом взаимодействии с субъектами образовательных отношений (знание и соблюдение правил учебного диалога), в том числе в условиях использования технологий неконтактного информационного взаимодействия;
- успешную продуктивно-творческую деятельность (самостоятельное создание текстов разного типа — описания, рассуждения, повествования), создание и видоизменение экранных (виртуальных) объектов учебного, художественного, бытового назначения (самостоятельный поиск, реконструкция, динамическое представление);
- результативное взаимодействие с участниками совместной деятельности (высказывание собственного мнения, учёт суждений других собеседников, умение договариваться, уступать, вырабатывать общую точку зрения), в том числе в условиях использования технологий неконтактного информационного взаимодействия.

Регулятивные универсальные учебные действия есть совокупность учебных операций, обеспечивающих становление рефлексивных качеств субъекта учебной деятельности (в начальной школе их формирование осуществляется на пропедевтическом уровне). В соответствии с ФГОС НОО выделяются шесть групп операций:

- принимать и удерживать учебную задачу;
- планировать её решение;
- контролировать полученный результат деятельности;
- контролировать процесс деятельности, его соответствие выбранному способу;
- предвидеть (прогнозировать) трудности и ошибки при решении данной учебной задачи;
- корректировать при необходимости процесс деятельности. Важной составляющей регулятивных универсальных действий являются операции, определяющие способность обучающегося к волевым усилиям в процессе коллективной/ совместной деятельности, к мирному самостоятельному предупреждению и преодолению конфликтов, в том числе в условиях использования технологий неконтактного информационного взаимодействия.

Важной составляющей регулятивных УУД являются операции, определяющие способность обучающегося к волевым усилиям в процессе коллективной и (или) совместной деятельности, к мирному самостоятельному предупреждению и преодолению конфликтов, в том числе в условиях использования технологий неконтактного информационного взаимодействия.

В федеральных рабочих программах учебных предметов требования и планируемые результаты совместной деятельности выделены в специальный раздел, что позволяет учителю осознать, что способность к результативной совместной деятельности строится на двух феноменах, участие которых обеспечивает ее успешность:

- знание и применение коммуникативных форм взаимодействия (договариваться, рассуждать, находить компромиссные решения), в том числе в условиях использования технологий неконтактного информационного взаимодействия;
- волевые регулятивные умения (подчиняться, уступать, объективно оценивать вклад свой и других в результат общего труда и другие).

Механизмом конструирования образовательного процесса являются следующие методические позиции.

Педагогический работник проводит анализ содержания учебного предмета с точки зрения УУД и устанавливает те содержательные линии, которые в особой мере способствуют формированию разных метапредметных результатов. На уроке по каждому учебному предмету предусматривается включение заданий, выполнение которых требует применения определенного познавательного, коммуникативного или регулятивного универсального действия. Соответствующий вклад в формирование УУД можно выделить в содержании каждого учебного предмета.

Таким образом, на первом этапе формирования УУД определяются приоритеты учебных предметов для формирования качества универсальности на данном предметном содержании.

На втором этапе подключаются другие учебные предметы, педагогический работник предлагает задания, требующие применения учебного действия или операций на разном предметном содержании.

Третий этап характеризуется устойчивостью УУД, то есть использования его независимо от предметного содержания. У обучающегося начинает формироваться обобщенное видение учебного действия, он может охарактеризовать его, не ссылаясь на конкретное содержание. Например, "наблюдать - значит...", "сравнение - это...", "контролировать - значит..." и другое.

Педагогический работник делает вывод о том, что универсальность (независимость от конкретного содержания) как свойство учебного действия сформировалась.

Педагогический работник использует виды деятельности, которые в особой мере провоцируют применение универсальных действий: поисковая, в том числе с использованием электронных образовательных и информационных ресурсов информационно-телекоммуникационной сети "Интернет", исследовательская, творческая деятельность, в том числе с использованием экранных моделей изучаемых объектов или процессов, что позволяет отказаться от репродуктивного типа организации обучения, при котором главным методом обучения является образец, предъявляемый обучающимся в готовом виде. В этом случае задача обучающегося - запомнить образец и каждый раз вспоминать его при решении учебной задачи. В таких условиях изучения учебных предметов универсальные действия, требующие мыслительных операций, актуальных коммуникативных умений, планирования и контроля своей деятельности, не являются востребованными, так как использование готового образца опирается только на восприятие и память.

Поисковая и исследовательская деятельность развивают способность обучающегося к диалогу, обсуждению проблем, разрешению возникших противоречий в точках зрения. Поисковая и исследовательская деятельность может осуществляться с использованием информационных банков, содержащих различные экранные (виртуальные) объекты (учебного или игрового, бытового назначения), в том числе в условиях использования технологий неконтактного информационного взаимодействия.

Например, для формирования наблюдения как метода познания разных объектов действительности на уроках окружающего мира организуются наблюдения в естественных природных условиях. Наблюдения можно организовать в условиях экранного (виртуального) представления разных объектов, сюжетов, процессов, отображающих реальную действительность, которую невозможно предоставить ученику в условиях образовательной организации (объекты природы, художественные визуализации, технологические процессы и другие).

Уроки литературного чтения позволяют проводить наблюдения текста, на которых строится аналитическая текстовая деятельность. Учебные диалоги, в том числе с представленным на экране виртуальным собеседником, дают возможность высказывать гипотезы, строить рассуждения, сравнивать доказательства, формулировать обобщения практически на любом предметном содержании.

Эта работа проводится учителем систематически и на уроках по всем учебным предметам, универсальность учебного действия формируется успешно и быстро.

Педагогический работник применяет систему заданий, формирующих операциональный состав учебного действия. Цель таких заданий - создание алгоритма решения учебной задачи, выбор соответствующего способа действия. На первых этапах указанная работа организуется коллективно, выстраиваются пошаговые операции, постепенно обучающиеся учатся выполнять их самостоятельно. При этом очень важно соблюдать последовательность этапов формирования алгоритма: построение последовательности шагов на конкретном предметном содержании; проговаривание их во внешней речи; постепенный переход на новый уровень - построение способа действий на любом предметном содержании и с подключением внутренней речи.

При этом изменяется и процесс контроля:

- от совместных действий с учителем обучающиеся переходят к самостоятельным аналитическим оценкам;
- выполняющий задание осваивает два вида контроля - результата и процесса деятельности;
- развивается способность корректировать процесс выполнения задания, а также предвидеть возможные трудности и ошибки. При этом возможно реализовать автоматизацию контроля с диагностикой ошибок обучающегося и с соответствующей методической поддержкой исправления самим обучающимся своих ошибок.

Описанная технология обучения в рамках совместно-распределительной деятельности развивает способность обучающихся работать не только в типовых учебных ситуациях, но и в новых нестандартных ситуациях.

Сравнение как УУД состоит из следующих операций: нахождение различий сравниваемых предметов (объектов, явлений); определение их сходства, тождества, похожести; определение индивидуальности, специфических черт объекта. Для повышения мотивации обучения обучающемуся предлагается новый вид деятельности (возможный только в условиях экранного представления объектов, явлений) - выбирать (из информационного банка) экранные (виртуальные) модели изучаемых предметов (объектов, явлений) и видоизменять их таким образом, чтобы привести их к сходству или похожести с другими.

Классификация как УУД включает: анализ свойств объектов, которые подлежат классификации; сравнение выделенных свойств с целью их дифференциации на внешние (несущественные) и главные (существенные) свойства; выделение общих главных (существенных) признаков всех имеющихся объектов; разбиение объектов на группы (типы) по общему главному (существенному) признаку. Обучающемуся предлагается (в условиях экранного представления моделей объектов) большее их количество в отличие от реальных условий, для анализа свойств объектов, которые подлежат классификации (типизации), для сравнения выделенных свойств экранных (виртуальных) моделей изучаемых объектов с целью их дифференциации. При этом возможна фиксация

деятельности обучающегося в электронном формате для рассмотрения учителем итогов работы.

Обобщение как УУД включает следующие операции: сравнение предметов (объектов, явлений, понятий) и выделение их общих признаков; анализ выделенных признаков и определение наиболее устойчивых (инвариантных) существенных признаков (свойств); игнорирование индивидуальных и (или) особенных свойств каждого предмета; сокращенная сжатая формулировка общего главного существенного признака всех анализируемых предметов. Обучающемуся предлагается (в условиях экранного представления моделей объектов) большее их количество в отличие от реальных условий, для сравнения предметов (объектов, явлений) и выделения их общих признаков. При этом возможна фиксация деятельности обучающегося в электронном формате для рассмотрения учителем итогов работы.

Систематическая работа обучающегося с заданиями, требующими применения одинаковых способов действий на различном предметном содержании, формирует у обучающихся четкое представление об их универсальных свойствах, то есть возможность обобщенной характеристики сущности универсального действия.

Сформированность УУД у обучающихся определяется на этапе завершения ими освоения программы начального общего образования. Полученные результаты не подлежат балльной оценке, так как в соответствии с закономерностями контрольно-оценочной деятельности балльной оценкой (отметкой) оценивается результат, а не процесс деятельности. В задачу педагогического работника входит проанализировать вместе с обучающимся его достижения, ошибки и встретившиеся трудности.

В рабочих программах учебных предметов содержание метапредметных достижений обучения представлено в разделе "Содержание обучения", которое строится по классам. В каждом классе каждого учебного предмета представлен возможный вариант содержания всех групп УУД по каждому году обучения на уровне начального общего образования. В 1 и 2 классах определен пропедевтический уровень овладения УУД, и только к концу второго года обучения появляются признаки универсальности.

В рабочих программах учебных предметов содержание УУД представлено также в разделе "Планируемые результаты обучения". Познавательные УУД включают перечень базовых логических действий; базовых исследовательских действий; работу с информацией. Коммуникативные УУД включают перечень действий участника учебного диалога, действия, связанные со смысловым чтением и текстовой деятельностью, а также УУД, обеспечивающие монологические формы речи (описание, рассуждение, повествование). Регулятивные УУД включают перечень действий саморегуляции, самоконтроля и самооценки. Отдельный раздел "Совместная деятельность" интегрирует коммуникативные и регулятивные действия, необходимые для успешной совместной деятельности.

План разработки и реализации программы формирования УУД

Мероприятие	Тема/цель	Участники	Сроки	Результат
-------------	-----------	-----------	-------	-----------

Создание рабочей группы	Разработка и реализация программы формирования УУД	Руководитель и методических объединений учителей-предметников, педагог-психолог, заведующий библиотекой	Май	Разработка программы
Изучение программ по учебным предметам, выделение взаимосвязи УУД с содержанием учебных предметов	Разработка раздела «Описание взаимосвязи универсальных учебных действий с содержанием учебных предметов»	Рабочая группа	май	Рабочие материалы для учителей
Методическое совещание «Система оценки деятельности образовательной организации по формированию и развитию универсальных учебных действий у обучающихся»	Разработка системы оценки деятельности образовательной организации по формированию и развитию универсальных учебных действий у обучающихся, разработка методики и инструментария мониторинга успешности освоения и применения обучающимися универсальных учебных действий	Рабочая группа	Май	Разработка раздела ООП «Особенности оценки метапредметных результатов»
Методическое совещание «Межпредметная интеграция»	Разработка методов межпредметной интеграции, обеспечивающей достижение результатов	Педагогический коллектив	Декабрь	Решение: использование наглядности смежных предметов, проведение интегрированных уроков, интеллектуальных игр Разработка методических рекомендаций для учителей различных предметов по осуществлению межпредметных связей
Методическое совещание «Деятельность обучающихся»	Определение этапов и форм постепенного усложнения деятельности по овладению УУД	Педагогический коллектив	Март	Работа по разделу «Основные виды деятельности обучающихся»

по овладению УУД»				» тематического планирования рабочих программ
Методическое совещание «Современный урок»	Разработка общего алгоритма (технологической схемы) урока, имеющего два целевых фокуса: предметный и метапредметный, разработка основных подходов к конструированию задач на применение универсальных учебных действий	Педагогический коллектив	Август	Методические рекомендации по проведению урока. Методические рекомендации по выбору заданий для уроков, составлению заданий.
Разработка локального нормативного акта	Организация учебно-исследовательской и проектной деятельности обучающихся в рамках урочной и внеурочной деятельности	Рабочая группа	До 30 августа	Локальный нормативный акт
Методическое совещание «ИКТ-компетенции»	Разработка основных подходов к организации учебной деятельности по формированию и развитию ИКТ-компетенций	Педагогический коллектив	Сентябрь	Рекомендации по формированию и развитию ИКТ-компетенции на уроках и во внеурочное время
Семинары для педагогов	1. «Преемственность в плане развития УУД» Организация и проведение семинаров с учителями, работающими на уровне основного общего образования, в целях реализации принципа преемственности в плане развития УУД 2. «Анализ и способы минимизации рисков развития УУД у учащихся»	Педагогический коллектив	В течение всего срока реализации ООП	Обмен опытом
Индивидуальные консультации с педагогами	Консультации по проблемам, связанным с развитием универсальных учебных действий в образовательном процессе	Руководители и методические объединения	В течение всего срока реализации ООП	Обмен опытом
Работа с детьми	Определение состава детей с особыми образовательными потребностями, в том числе лиц, проявивших выдающиеся способности, детей с ОВЗ, а также возможности построения их индивидуальных образовательных траекторий	Педагогический коллектив	В течение всего срока реализации ООП	Результаты на основе листов формирования УУД, корректировка в соответствии с потребностями

Работа с родителями	Организация разъяснительной/просветительской работы с родителями по проблемам развития УУД у учащихся	Педагогический коллектив	В течение всего срока реализации ООП	Родительские тематические собрания
Отражение результатов работы по формированию УУД обучающихся	Размещение на сайте ОО справок по результатам мониторинга формирования УУД, других материалов в соответствии с планами внутренней системы оценки качества образования	Администрация	В течение всего срока реализации ООП	Информирование общественности

2.3. РАБОЧАЯ ПРОГРАММА ВОСПИТАНИЯ

1.1. Цель и задачи воспитания обучающихся

Современный российский национальный воспитательный идеал — высоконравственный, творческий, компетентный гражданин России, принимающий судьбу Отечества как свою личную, осознающий ответственность за настоящее и будущее страны, укорененный в духовных и культурных традициях многонационального народа Российской Федерации.

В соответствии с этим идеалом и нормативными правовыми актами Российской Федерации в сфере образования **цель воспитания** обучающихся в МБОУ ВСОШ №1: развитие личности, создание условий для самоопределения и социализации на основе социокультурных, духовно-нравственных ценностей и принятых в российском обществе правил и норм поведения в интересах человека, семьи, общества и государства, формирование у обучающихся чувства патриотизма, гражданственности, уважения к памяти защитников Отечества и подвигам Героев Отечества, закону и правопорядку, человеку труда и старшему поколению, взаимного уважения, бережного отношения к культурному наследию и традициям многонационального народа Российской Федерации, природе и окружающей среде.

Задачи воспитания обучающихся в общеобразовательной организации: усвоение ими знаний норм, духовно-нравственных ценностей, традиций, которые выработало российское общество (социально значимых знаний); формирование и развитие личностных отношений к этим нормам, ценностям, традициям (их освоение, принятие); приобретение соответствующего этим нормам, ценностям, традициям социокультурного опыта поведения, общения, межличностных и социальных отношений, применения полученных знаний; достижение личностных результатов освоения общеобразовательных программ в соответствии с ФГОС. Личностные результаты освоения обучающимися общеобразовательных программ включают осознание российской гражданской идентичности, сформированность ценностей самостоятельности и инициативы, готовность обучающихся к саморазвитию, самостоятельности и личностному самоопределению, наличие мотивации к целенаправленной социально значимой деятельности, сформированность внутренней позиции личности как особого ценностного отношения к себе, окружающим людям и жизни в целом.

Воспитательная деятельность в МБОУ ВСОШ №1 планируется и осуществляется на основе аксиологического, антропологического, культурно-исторического, системно-деятельностного, личностно ориентированного подходов и с учетом принципов воспитания: гуманистической направленности воспитания, совместной деятельности детей и взрослых, следования нравственному примеру, безопасной жизнедеятельности, инклюзивности, возрастосообразности.

1.2. Направления воспитания

Программа реализуется в единстве учебной и воспитательной деятельности МБОУ ВСОШ №1 по основным направлениям воспитания в соответствии с ФГОС:

- **гражданское воспитание** — формирование российской гражданской идентичности, принадлежности к общности граждан Российской Федерации, к народу России как источнику власти в Российском государстве и субъекту тысячелетней российской государственности, уважения к правам, свободам и обязанностям гражданина России, правовой и политической культуры;
- **патриотическое воспитание** — воспитание любви к родному краю, Родине, своему народу, уважения к другим народам России; историческое просвещение, формирование российского национального исторического сознания, российской культурной идентичности;
- **духовно-нравственное воспитание** — воспитание на основе духовно-нравственной культуры народов России, традиционных религий народов России, формирование традиционных российских семейных ценностей; воспитание честности, доброты, милосердия, справедливости, дружелюбия и взаимопомощи, уважения к старшим, к памяти предков;
- **эстетическое воспитание** — формирование эстетической культуры на основе российских традиционных духовных ценностей, приобщение к лучшим образцам отечественного и мирового искусства;
- **физическое воспитание, формирование культуры здорового образа жизни и эмоционального благополучия** — развитие физических способностей с учетом возможностей и состояния здоровья, навыков безопасного поведения в природной и социальной среде, чрезвычайных ситуациях;
- **трудовое воспитание** — воспитание уважения к труду, трудящимся, результатам труда (своего и других людей), ориентация на трудовую деятельность, получение профессии, личностное самовыражение в продуктивном, нравственно достойном труде в российском обществе, на достижение выдающихся результатов в профессиональной деятельности;
- **экологическое воспитание** — формирование экологической культуры, ответственного, бережного отношения к

природе, окружающей среде на основе российских традиционных духовных ценностей, навыков охраны, защиты, восстановления природы, окружающей среды;

- **ценности научного познания** — воспитание стремления к познанию себя и других людей, природы и общества, к получению знаний, качественного образования с учетом личностных интересов и общественных потребностей.

1.3. Целевые ориентиры результатов воспитания

Целевые ориентиры результатов воспитания на уровне начального общего образования.

Целевые ориентиры
Гражданско-патриотическое воспитание
Знающий и любящий свою малую родину, свой край, имеющий представление о Родине — России, ее территории, расположении.
Сознающий принадлежность к своему народу и к общности граждан России, проявляющий уважение к своему и другим народам.
Понимающий свою сопричастность к прошлому, настоящему и будущему родного края, своей Родины — России, Российского государства.
Понимающий значение гражданских символов (государственная символика России, своего региона), праздников, мест почитания героев и защитников Отечества, проявляющий к ним уважение.
Имеющий первоначальные представления о правах и ответственности человека в обществе, гражданских правах и обязанностях.
Принимающий участие в жизни класса, общеобразовательной организации, в доступной по возрасту социально значимой деятельности.

Духовно-нравственное воспитание

Уважающий духовно-нравственную культуру своей семьи, своего народа, семейные ценности с учетом национальной, религиозной принадлежности.

Сознающий ценность каждой человеческой жизни, признающий индивидуальность и достоинство каждого человека.

Доброжелательный, проявляющий сопереживание, готовность оказывать помощь, выражающий неприятие поведения, причиняющего физический и моральный вред другим людям, уважающий старших.

Умеющий оценивать поступки с позиции их соответствия нравственным нормам, осознающий ответственность за свои поступки.

Владеющий представлениями о многообразии языкового и культурного пространства России, имеющий первоначальные навыки общения с людьми разных народов, вероисповеданий.

Сознающий нравственную и эстетическую ценность литературы, родного языка, русского языка, проявляющий интерес к чтению.

Эстетическое воспитание

Способный воспринимать и чувствовать прекрасное в быту, природе, искусстве, творчестве людей. Проявляющий интерес и уважение к отечественной и мировой художественной культуре.

Проявляющий стремление к самовыражению в разных видах художественной деятельности, искусстве.

Физическое воспитание, формирование культуры здоровья и эмоционального благополучия

Бережно относящийся к физическому здоровью, соблюдающий основные правила здорового и безопасного для себя и других людей образа жизни, в

том числе в информационной среде.

Владеющий основными навыками личной и общественной гигиены, безопасного поведения в быту, природе, обществе.

Ориентированный на физическое развитие с учетом возможностей здоровья, занятия физкультурой и спортом.

Сознающий и принимающий свою половую принадлежность, соответствующие ей психофизические и поведенческие особенности с учетом возраста.

Трудовое воспитание

Сознающий ценность труда в жизни человека, семьи, общества.

Проявляющий уважение к труду, людям труда, бережное отношение к результатам труда, ответственное потребление.

Проявляющий интерес к разным профессиям.

Участвующий в различных видах доступного по возрасту труда, трудовой деятельности.

Экологическое воспитание

Понимающий ценность природы, зависимость жизни людей от природы, влияние людей на природу, окружающую среду.

Проявляющий любовь и бережное отношение к природе, неприятие действий, приносящих вред природе, особенно живым существам.

Выражающий готовность в своей деятельности придерживаться экологических норм.

Ценности научного познания

Выражающий познавательные интересы, активность, любознательность и самостоятельность в познании, интерес и уважение к научным знаниям, науке.

Обладающий первоначальными представлениями о природных и социальных объектах, многообразии объектов и явлений природы, связи живой и неживой природы, о науке, научном знании.

Имеющий первоначальные навыки наблюдений, систематизации и осмысления опыта в естественно- научной и гуманитарной областях знания.

Целевые ориентиры результатов воспитания на уровне основного общего образования.

Целевые ориентиры
Гражданское воспитание
<p>Знающий и принимающий свою российскую гражданскую принадлежность (идентичность) в поликультурном, многонациональном и многоконфессиональном российском обществе, в мировом сообществе.</p> <p>Понимающий сопричастность к прошлому, настоящему и будущему народа России, тысячелетней истории российской государственности на основе исторического просвещения, российского национального исторического сознания.</p> <p>Проявляющий уважение к государственным символам России, праздникам.</p> <p>Проявляющий готовность к выполнению обязанностей гражданина России, реализации своих гражданских прав и свобод при уважении прав и свобод, законных интересов других людей.</p> <p>Выражающий неприятие любой дискриминации граждан, проявлений экстремизма, терроризма, коррупции в обществе.</p> <p>Принимающий участие в жизни класса, общеобразовательной организации, в том числе</p>

самоуправлении, ориентированный на участие в социально значимой деятельности.

Патриотическое воспитание

Сознающий свою национальную, этническую принадлежность, любящий свой народ, его традиции, культуру.

Проявляющий уважение к историческому и культурному наследию своего и других народов России, символам, праздникам, памятникам, традициям народов, проживающих в родной стране.

Проявляющий интерес к познанию родного языка, истории и культуры своего края, своего народа, других народов России.

Знающий и уважающий достижения нашей Родины — России в науке, искусстве, спорте, технологиях, боевые подвиги и трудовые достижения героев и защитников Отечества в прошлом и современности.

Принимающий участие в мероприятиях патриотической направленности.

Духовно-нравственное воспитание

Знающий и уважающий духовно-нравственную культуру своего народа, ориентированный на духовные ценности и нравственные нормы народов России, российского общества в ситуациях нравственного выбора (с учетом национальной, религиозной принадлежности).

Выражающий готовность оценивать свое поведение и поступки, поведение и поступки других людей с позиций традиционных российских духовно-нравственных ценностей и норм с учетом осознания последствий поступков.

Выражающий неприятие антигуманных и асоциальных поступков, поведения, противоречащих традиционным в России духовно-нравственным нормам и ценностям.

Сознающий соотношение свободы и ответственности личности в условиях индивидуального и общественного пространства, значение и ценность межнационального, межрелигиозного согласия людей, народов в России, умеющий общаться с людьми разных народов, вероисповеданий.

Проявляющий уважение к старшим, к российским традиционным семейным ценностям, институту брака как союзу мужчины и женщины для создания семьи, рождения и воспитания детей.

Проявляющий интерес к чтению, к родному языку, русскому языку и литературе как части духовной культуры своего народа, российского общества.

Эстетическое воспитание

Выражающий понимание ценности отечественного и мирового искусства, народных традиций и народного творчества в искусстве.

Проявляющий эмоционально-чувственную восприимчивость к разным видам искусства, традициям и творчеству своего и других народов, понимание его влияния на поведение людей.

Сознающий роль художественной культуры как средства коммуникации и самовыражения в современном обществе, значение нравственных норм, ценностей, традиций в искусстве.
Ориентированный на самовыражение в разных видах искусства, в художественном творчестве.

Физическое воспитание, формирование культуры здоровья и эмоционального благополучия

Понимающий ценность жизни, здоровья и безопасности, значение личных усилий в сохранении здоровья, знающий и соблюдающий правила безопасности, безопасного поведения, в том числе в информационной среде.

Выражающий установку на здоровый образ жизни (здоровое питание, соблюдение гигиенических правил, сбалансированный режим занятий и отдыха, регулярную физическую активность).

Проявляющий неприятие вредных привычек (курения, употребления алкоголя, наркотиков, игровой и иных форм зависимостей), понимание их последствий, вреда для физического и психического здоровья.

Умеющий осознавать физическое и эмоциональное состояние (свое и других людей), стремящийся управлять собственным эмоциональным состоянием.

Способный адаптироваться к меняющимся социальным, информационным и природным условиям, стрессовым ситуациям.

Трудовое воспитание

Уважающий труд, результаты своего труда, труда других людей.

Проявляющий интерес к практическому изучению профессий и труда различного рода, в том числе на основе применения предметных знаний.

Сознающий важность трудолюбия, обучения труду, накопления навыков трудовой деятельности на протяжении жизни для успешной профессиональной самореализации в российском обществе.

Участвующий в решении практических трудовых дел, задач (в семье, общеобразовательной организации, своей местности) технологической и социальной направленности, способный инициировать, планировать и самостоятельно выполнять такого рода деятельность.

Выражающий готовность к осознанному выбору и построению индивидуальной траектории образования и жизненных планов с учетом личных и общественных интересов, потребностей.

Экологическое воспитание

Понимающий значение и глобальный характер экологических проблем, путей их решения, значение экологической культуры человека, общества.

Сознающий свою ответственность как гражданина и потребителя в условиях взаимосвязи природной, технологической и социальной сред.

Выражающий активное неприятие действий, приносящих вред природе.

Ориентированный на применение знаний естественных и социальных наук для решения задач в области охраны природы, планирования своих поступков и оценки их возможных последствий для окружающей среды.

Участвующий в практической деятельности экологической, природоохранной направленности.

Ценности научного познания

Выражающий познавательные интересы в разных предметных областях с учетом индивидуальных интересов, способностей, достижений.

Ориентированный в деятельности на систему научных представлений о закономерностях развития человека, природы и общества, взаимосвязях человека с природной и социальной средой.

Развивающий навыки использования различных средств познания, накопления знаний о мире (языковая, читательская культура, деятельность в информационной, цифровой среде).

Демонстрирующий навыки наблюдений, накопления фактов, осмысления опыта в естественно-научной и гуманитарной областях познания, исследовательской деятельности.

Целевые ориентиры результатов воспитания на уровне среднего общего образования.

Целевые ориентиры
Гражданское воспитание

Осознанно выражающий свою российскую гражданскую принадлежность (идентичность) в поликультурном, многонациональном и многоконфессиональном российском обществе, в мировом сообществе.

Сознающий свое единство с народом России как источником власти и субъектом тысячелетней российской государственности, с Российским государством, ответственность за его развитие в настоящем и будущем на основе исторического просвещения, сформированного российского национального исторического сознания.

Проявляющий готовность к защите Родины, способный аргументированно отстаивать суверенитет и достоинство народа России и Российского государства, сохранять и защищать историческую правду.

Ориентированный на активное гражданское участие на основе уважения закона и правопорядка, прав и свобод сограждан.

Осознанно и деятельно выражающий неприятие любой дискриминации по социальным, национальным, расовым, религиозным признакам, проявлений экстремизма, терроризма, коррупции, антигосударственной деятельности.

Обладающий опытом гражданской социально значимой деятельности (в ученическом самоуправлении, волонтерском движении, экологических, военно-патриотических и других объединениях, акциях, программах).

Патриотическое воспитание

Выражающий свою национальную, этническую принадлежность, приверженность к родной культуре, любовь к своему народу.

Сознающий причастность к многонациональному народу Российской Федерации, Российскому Отечеству, российскую культурную идентичность.

Проявляющий деятельное ценностное отношение к историческому и культурному наследию своего и других народов России, традициям, праздникам, памятникам народов, проживающих в родной стране — России.

Проявляющий уважение к соотечественникам, проживающим за рубежом, поддерживающий их права, защиту их интересов в сохранении российской культурной идентичности.

Духовно-нравственное воспитание

Проявляющий приверженность традиционным духовно-нравственным ценностям, культуре народов России с учетом мировоззренческого, национального, конфессионального самоопределения.

Действующий и оценивающий свое поведение и поступки, поведение и поступки других людей с позиций традиционных российских духовно-нравственных ценностей и норм с осознанием последствий поступков, деятельно выражающий неприятие антигуманных и асоциальных поступков, поведения, противоречащих этим ценностям.

Проявляющий уважение к жизни и достоинству каждого человека, свободе мировоззренческого выбора и самоопределения, к представителям различных этнических групп, религий народов России, их национальному достоинству и религиозным чувствам с учетом соблюдения конституционных прав и свобод всех граждан.

Понимающий и деятельно выражающий ценность межрелигиозного, межнационального согласия людей, народов в России, способный вести диалог с

людьми разных национальностей, религиозной принадлежности, находить общие цели и сотрудничать для их достижения.

Ориентированный на создание устойчивой семьи на основе российских традиционных семейных ценностей; понимании брака как союза мужчины и женщины для создания семьи, рождения и воспитания в семье детей; неприятия насилия в семье, ухода от родительской ответственности.

Обладающий сформированными представлениями о ценности и значении в отечественной и мировой культуре языков и литературы народов России, демонстрирующий устойчивый интерес к чтению как средству познания отечественной и мировой духовной культуры.

Эстетическое воспитание

Выражающий понимание ценности отечественного и мирового искусства, российского и мирового художественного наследия.

Проявляющий восприимчивость к разным видам искусства, понимание эмоционального воздействия искусства, его влияния на поведение людей, умеющий критически оценивать это влияние.

Проявляющий понимание художественной культуры как средства коммуникации и самовыражения в современном обществе, значение нравственных норм, ценностей, традиций в искусстве.

Ориентированный на осознанное творческое самовыражение, реализацию творческих способностей в разных видах искусства с учетом российских традиционных духовных и нравственных ценностей, на эстетическое обустройство собственного быта.

Физическое воспитание, формирование культуры здоровья и эмоционального благополучия

Понимающий и выражающий в практической деятельности ценность жизни, здоровья и безопасности, значение личных усилий в сохранении и укреплении своего здоровья и здоровья других людей.

Соблюдающий правила личной и общественной безопасности, в том числе безопасного поведения в информационной среде.

Выражающий на практике установку на здоровый образ жизни (здоровое питание, соблюдение гигиены, режим занятий и отдыха, физическую активность), стремление к физическому совершенствованию, соблюдающий и пропагандирующий безопасный и здоровый образ жизни.

Проявляющий сознательное и обоснованное неприятие вредных привычек (курения, употребления алкоголя, наркотиков, любых форм зависимостей), деструктивного поведения в обществе и цифровой среде, понимание их вреда для физического и психического здоровья.

Демонстрирующий навыки рефлексии своего состояния (физического, эмоционального, психологического), состояния других людей с точки зрения безопасности, сознательного управления своим эмоциональным состоянием, развивающий способности адаптироваться к стрессовым ситуациям в общении, в разных коллективах, к меняющимся условиям (социальным, информационным, природным).

Трудовое воспитание

Уважающий труд, результаты труда, трудовые и профессиональные достижения своих земляков, их вклад в развитие своего поселения, края, страны, трудовые достижения российского народа.

Проявляющий способность к творческому созидательному социально значимому труду в доступных по возрасту социально-трудовых ролях, в том числе предпринимательской деятельности в условиях самозанятости или наемного труда.

Участвующий в социально значимой трудовой деятельности разного вида в семье,

общеобразовательной организации, своей местности, в том числе оплачиваемом труде в каникулярные периоды, с учетом соблюдения законодательства.

Выражающий осознанную готовность к получению профессионального образования, к непрерывному образованию в течение жизни как условию успешной профессиональной и общественной деятельности.

Понимающий специфику трудовой деятельности, регулирования трудовых отношений, самообразования и профессиональной самоподготовки в информационном высокотехнологическом обществе, готовый учиться и трудиться в современном обществе.

Ориентированный на осознанный выбор сферы профессиональной трудовой деятельности в российском обществе с учетом личных жизненных планов, потребностей своей семьи, общества.

Экологическое воспитание

Демонстрирующий в поведении сформированность экологической культуры на основе понимания влияния социально-экономических процессов на природу, в том числе на глобальном уровне, ответственность за действия в природной среде.

Выражающий деятельное неприятие действий, приносящих вред природе.

Применяющий знания естественных и социальных наук для разумного, бережливого природопользования в быту, общественном пространстве.

Имеющий и развивающий опыт экологически направленной, природоохранной, ресурсосберегающей деятельности, участвующий в его приобретении другими людьми.

Ценности научного познания

Деятельно выражающий познавательные интересы в разных предметных областях с учетом своих интересов, способностей, достижений.

Обладающий представлением о современной научной картине мира, достижениях науки и техники, аргументированно выражающий понимание значения науки в жизни российского общества, обеспечении его безопасности, гуманитарном, социально-экономическом развитии России.

Демонстрирующий навыки критического мышления, определения достоверной научной информации и критики антинаучных представлений.

Развивающий и применяющий навыки наблюдения, накопления и систематизации фактов, осмысления опыта в естественно-научной и гуманитарной областях познания, исследовательской деятельности.

РАЗДЕЛ 2. СОДЕРЖАТЕЛЬНЫЙ

2.1. Уклад общеобразовательной организации

Характеристики уклада, особенности условий воспитания в МБОУ ВСОШ № 1

МБОУ ВСОШ № 1 находится в с. Воздвиженка Уссурийского городского округа, территории военного гарнизона, который находится на начальной стадии благоустройства. Наша школа функционирует с 1934 года.

В 1—11-х классах школы обучается 487 обучающихся. Контингент обучающихся и их родителей формировался из жильцов, заселяющих гарнизон. В микрорайоне проживают в основном семьи военных, проживавших ранее в разных регионах России. В основном это благополучные полные семьи. Состав обучающихся школы неоднороден и различается:

- по учебным возможностям, которые зависят от общего развития ребенка и его уровня подготовки к обучению в школе. Имеются обучающиеся с ОВЗ, которые обучаются инклюзивно в общеобразовательных классах;
- по социальному статусу. Присутствуют обучающиеся с неблагополучием, с девиантным поведением, есть дети, состоящие на различных видах учета;
- по национальной принадлежности, которая определяется многонациональностью жителей микрорайона школы.

Источниками положительного влияния на детей являются, прежде всего, педагоги школы, которые грамотно организуют образовательный процесс, о чем свидетельствует позитивная динамика результатов деятельности по обеспечению качества образования. Команда администрации имеет достаточно большой управленческий опыт и квалификацию. Педагоги школы — специалисты с продуктивным опытом педагогической практики и молодые педагоги с достаточно высоким уровнем творческой активности и профессиональной инициативы. В педагогической команде имеются квалифицированные специалисты, необходимые для сопровождения всех категорий обучающихся в школе.

Возможные отрицательные источники влияния на детей: социальные сети, компьютерные игры, а также отдельные родители с низким воспитательным ресурсом, неспособные грамотно управлять развитием своего ребенка. В микрорайоне имеются детский сад, ДОРА с. Воздвиженка.

На 2024/25 учебный год школа заключила социальное партнерство с МБОУ ДО «Центр развития творчества детей и юношества», ДОРА с. Воздвиженка.

Значимые для воспитания Всероссийские проекты и программы, в которых МБОУ ВСОШ № 1 принимает участие:

1. РДДМ «Движение первых».
2. Школьный театр.
3. Школьный музей.

Традиции и ритуалы: еженедельная организационная линейка с поднятием государственного флага РФ и школьного знамени; посвящение в первоклассники, посвящение в пятиклассники.

Проблемные зоны, дефициты, препятствия достижению эффективных результатов в воспитательной деятельности:

1. Сотрудничество с родителями — слабый отклик родительской общественности на призыв школы к решению проблем организации воспитательного процесса.
2. Проблемы коммуникации родителей и классных руководителей — личное общение часто заменяется сообщениями в мессенджерах, что понижает эффективность решения проблем.

Пути решения вышеуказанных проблем:

1. Привлечение родительской общественности к планированию, организации, проведению воспитательных событий и воспитательных дел, а также их анализу.
2. Поощрение деятельности активных родителей.
3. Внедрение нестандартных форм организации родительских собраний и индивидуальных встреч с родителями.

2.2. Виды, формы и содержание воспитательной деятельности

Виды, формы и содержание воспитательной деятельности в этом разделе запланированы и представлены по модулям. В модуле описаны виды, формы и содержание воспитательной работы в рамках определенного направления деятельности в школе. Каждый из модулей обладает воспитательным потенциалом с особыми условиями, средствами, возможностями воспитания.

Воспитательная работа МБОУ ВСОШ № 1 представлена в рамках основных (инвариантных) модулей: «Основные школьные дела», «Классное руководство», «Урочная деятельность», «Внеурочная деятельность», «Внешкольные мероприятия», «Организация предметно-пространственной среды», «Взаимодействие с родителями (законными представителями)», «Самоуправление», «Профилактика и безопасность», «Социальное партнерство», «Профориентация». А также в рамках дополнительных (вариативных) модулей «Детские общественные объединения», «Школьные медиа».

Модуль «Урочная деятельность»

Реализация воспитательного потенциала уроков (урочной деятельности, аудиторных занятий в рамках максимально допустимой учебной нагрузки) предусматривает:

- максимальное использование воспитательных возможностей содержания учебных предметов для формирования у обучающихся российских традиционных духовно-нравственных и социокультурных ценностей, российского исторического сознания на основе исторического просвещения; подбор соответствующего содержания уроков, заданий, вспомогательных материалов, проблемных ситуаций для обсуждений;
- включение учителями в рабочие программы по учебным предметам, курсам, модулям целевых ориентиров результатов воспитания, их учет в определении воспитательных задач уроков, занятий;
- включение учителями в рабочие программы учебных предметов, курсов, модулей тематики в соответствии с календарным планом воспитательной работы;

- выбор методов, методик, технологий, оказывающих воспитательное воздействие на личность в соответствии с воспитательным идеалом, целью и задачами воспитания, целевыми ориентирами результатов воспитания; реализацию приоритета воспитания в учебной деятельности;
- привлечение внимания обучающихся к ценностному аспекту изучаемых на уроках предметов, явлений и событий, инициирование обсуждений, высказываний своего мнения, выработки своего личностного отношения к изучаемым событиям, явлениям, лицам;
- применение интерактивных форм учебной работы — интеллектуальных, стимулирующих познавательную мотивацию, игровых методик, дискуссий, дающих возможность приобрести опыт ведения конструктивного диалога; групповой работы, которая учит строить отношения и действовать в команде, способствует развитию критического мышления;
- побуждение обучающихся соблюдать нормы поведения, правила общения со сверстниками и педагогическими работниками, соответствующие укладу общеобразовательной организации, установление и поддержку доброжелательной атмосферы;
- организацию наставничества мотивированными и эрудированными обучающимися над неуспевающими одноклассниками, в том числе с особыми образовательными потребностями, дающего обучающимся социально значимый опыт сотрудничества и взаимной помощи;
- инициирование и поддержку исследовательской деятельности обучающихся, планирование и выполнение индивидуальных и групповых проектов воспитательной направленности.

Модуль «Внеурочная деятельность»

Реализация воспитательного потенциала внеурочной деятельности в целях обеспечения индивидуальных потребностей обучающихся осуществляется в рамках выбранных ими курсов, занятий:

- курсы, занятия патриотической, гражданско-патриотической, военно-патриотической, краеведческой, историко-культурной направленности: «Разговоры о важном», «Россия – мои горизонты», «Юный спасатель», «Допризывник»;
- курсы, занятия духовно-нравственной направленности по религиозным культурам народов России, основам духовно-нравственной культуры народов России, духовно-историческому краеведению: «Юный исследователь»;
- курсы, занятия познавательной, научной, исследовательской, просветительской направленности: «Живая лаборатория», «Основы функциональной грамотности»;
- курсы, занятия экологической, природоохранной направленности: «Здоровое питание», «Эколята»;
- курсы, занятия в области искусств, художественного творчества разных видов и жанров: «Лесенка роста», «Маски»;

- курсы, занятия туристско-краеведческой направленности: туристический клуб «Легион»;
- курсы, занятия оздоровительной и спортивной направленности: «Волейбол», «Баскетбол», «Футбол».

Модуль «Классное руководство»

Реализация воспитательного потенциала классного руководства как особого вида педагогической деятельности, направленной, в первую очередь, на решение задач воспитания и социализации обучающихся, предусматривает:

- планирование и проведение классных часов целевой воспитательной, тематической направленности;
- инициирование и поддержку классными руководителями участия классов в общешкольных делах, мероприятиях, оказание необходимой помощи обучающимся в их подготовке, проведении и анализе;
- организацию интересных и полезных для личностного развития обучающихся совместных дел, позволяющих вовлекать в них обучающихся с разными потребностями, способностями, дающих возможности для самореализации, установления и укрепления доверительных отношений, становления значимым взрослым, задающим образцы поведения;
- сплочение коллектива класса через игры и тренинги командообразования, внеучебные и внешкольные мероприятия, походы, экскурсии, празднования дней рождения обучающихся, классные вечера;
- выработку совместно с обучающимися правил поведения класса, участие в выработке таких правил поведения в образовательной организации;
- изучение особенностей личностного развития обучающихся путем наблюдения за их поведением в специально создаваемых педагогических ситуациях, в играх, беседах по нравственным проблемам; результаты наблюдения сверяются с результатами бесед с родителями, учителями, а также (при необходимости) с педагогом-психологом;
- доверительное общение и поддержку обучающихся в решении проблем (налаживание взаимоотношений с одноклассниками или педагогами, повышение успеваемости и др.), совместный поиск решений проблем, коррекцию поведения обучающихся через частные беседы индивидуально и вместе с их родителями, с другими обучающимися класса;
- индивидуальную работу с обучающимися класса по ведению личных портфолио, в которых они фиксируют свои учебные, творческие, спортивные, личностные достижения;
- регулярные консультации с учителями-предметниками, направленные на формирование единства требований по вопросам воспитания и обучения, предупреждение и (или) разрешение конфликтов между учителями и обучающимися;

- проведение педагогических советов для решения конкретных проблем класса, интеграции воспитательного влияния педагогов на обучающихся, привлечение учителей-предметников к участию в классных делах, дающих им возможность лучше узнавать и понимать обучающихся, общаясь и наблюдая их во внеучебной обстановке, участвовать в родительских собраниях класса;
- организацию и проведение регулярных родительских собраний, информирование родителей об успехах и проблемах обучающихся, их положении в классе, жизни класса в целом, помощь родителям и иным членам семьи в отношениях с учителями, администрацией;
- создание и организацию работы родительского комитета класса, участвующего в решении вопросов воспитания и обучения в классе, общеобразовательной организации;
- привлечение родителей (законных представителей), членов семей обучающихся к организации и проведению воспитательных дел, мероприятий в классе и общеобразовательной организации;
- проведение в классе праздников, конкурсов, соревнований и других мероприятий.

Модуль «Основные школьные дела»

Реализация воспитательного потенциала основных школьных дел предусматривает:

- общешкольные праздники, ежегодные творческие (театрализованные, музыкальные, литературные и др.) мероприятия, связанные с общероссийскими, региональными праздниками, памятными датами, в которых участвуют все классы;
- участие во всероссийских акциях, посвященных значимым событиям в России, мире;
- торжественные мероприятия, связанные с завершением образования, переходом на следующий уровень образования, символизирующие приобретение новых социальных статусов в образовательной организации, обществе;
- церемонии награждения (по итогам учебного периода, года) обучающихся и педагогов за участие в жизни образовательной организации, достижения в конкурсах, соревнованиях, олимпиадах, вклад в развитие образовательной организации, своей местности;
- социальные проекты в образовательной организации, совместно разрабатываемые и реализуемые обучающимися и педагогическими работниками, в том числе с участием социальных партнеров, комплексы дел благотворительной, экологической, патриотической, трудовой и другой направленности;
- проводимые для жителей населенного пункта и организуемые совместно с семьями обучающихся праздники, фестивали, представления в связи с памятными датами, значимыми событиями для жителей населенного пункта;
- разновозрастные сборы, многодневные выездные события, включающие в себя комплекс коллективных творческих дел гражданской, патриотической, историко-краеведческой, экологической, трудовой, спортивно-оздоровительной и другой направленности;

- вовлечение по возможности каждого обучающегося в школьные дела в разных ролях (сценаристов, постановщиков, исполнителей, корреспондентов, ведущих, декораторов, музыкальных редакторов, ответственных за костюмы и оборудование, за приглашение и встречу гостей, и др.), помощь обучающимся в освоении навыков подготовки, проведения, анализа общешкольных дел;
- наблюдение за поведением обучающихся в ситуациях подготовки, проведения, анализа основных школьных дел, мероприятий, их отношениями с обучающимися разных возрастов, с педагогическими работниками и другими взрослыми.

Модуль «Внешкольные мероприятия»

Реализация воспитательного потенциала внешкольных мероприятий предусматривает:

- общие внешкольные мероприятия, в том числе организуемые совместно с социальными партнерами образовательной организации;
- внешкольные тематические мероприятия воспитательной направленности, организуемые педагогами по изучаемым в образовательной организации учебным предметам, курсам, модулям;
- экскурсии, походы выходного дня (в музей, картинную галерею, технопарк, на предприятие и др.), организуемые в классах классными руководителями, в том числе совместно с родителями (законными представителями) обучающихся с привлечением их к планированию, организации, проведению, оценке мероприятия;
- литературные, исторические, экологические и другие походы, экскурсии, экспедиции, слеты, организуемые педагогическими работниками, в том числе совместно с родителями (законными представителями) обучающихся для изучения историко-культурных мест, событий, биографий проживавших в этой местности российских поэтов и писателей, деятелей науки, природных и историко-культурных ландшафтов, флоры, фауны и др.;
- выездные события, включающие в себя комплекс коллективных творческих дел, в процессе которых складывается детско-взрослая общность, характеризующаяся доверительными взаимоотношениями, ответственным отношением к делу, атмосферой эмоционально-психологического комфорта.

Модуль «Организация предметно-пространственной среды»

Реализация воспитательного потенциала предметно-пространственной среды предусматривает совместную деятельность педагогов, обучающихся, других участников образовательных отношений по ее созданию, поддержанию, использованию в воспитательном процессе:

- оформление внешнего вида здания, фасада, холла при входе в образовательную организацию государственной символикой Российской Федерации, субъекта Российской Федерации, муниципального образования (флаг, герб), изображениями символики Российского государства в разные периоды тысячелетней истории, исторической символики региона;

- организацию и проведение церемоний поднятия (спуска) государственного флага Российской Федерации;
- размещение карт России, регионов, муниципальных образований (современных и исторических, точных и стилизованных, географических, природных, культурологических, художественно оформленных, в том числе материалами, подготовленными обучающимися) с изображениями значимых культурных объектов местности, региона, России, памятных исторических, гражданских, народных, религиозных мест почитания, портретов выдающихся государственных деятелей России, деятелей культуры, науки, производства, искусства, военных, героев и защитников Отечества;
- изготовление, размещение, обновление художественных изображений (символических, живописных, фотографических, интерактивных аудио и видео) природы России, региона, местности, предметов традиционной культуры и быта, духовной культуры народов России;
- организацию и поддержание в образовательной организации звукового пространства позитивной духовно-нравственной, гражданско-патриотической воспитательной направленности (звонки-мелодии, музыка, информационные сообщения), исполнение гимна Российской Федерации;
- разработку, оформление, поддержание, использование в воспитательном процессе «мест гражданского почитания» (в том числе если образовательная организация носит имя выдающегося исторического деятеля, ученого, героя, защитника Отечества и др.) в помещениях образовательной организации или на прилегающей территории для общественно-гражданского почитания лиц, мест, событий в истории России; мемориалов воинской славы, памятников, памятных досок;
- оформление и обновление «мест новостей», стендов в помещениях (холл первого этажа, рекреации), содержащих в доступной, привлекательной форме новостную информацию позитивного гражданско-патриотического, духовно-нравственного содержания, фотоотчеты об интересных событиях, поздравления педагогов и обучающихся и др.;
- разработку и популяризацию символики образовательной организации (эмблема, флаг, логотип, элементы костюма обучающихся и др.), используемой как повседневно, так и в торжественные моменты;
- подготовку и размещение регулярно сменяемых экспозиций творческих работ обучающихся в разных предметных областях, демонстрирующих их способности, знакомящих с работами друг друга;
- поддержание эстетического вида и благоустройство всех помещений в образовательной организации, доступных и безопасных рекреационных зон, озеленение территории при образовательной организации;
- разработку, оформление, поддержание и использование игровых пространств, спортивных и игровых площадок, зон активного и тихого отдыха;

- создание и поддержание в вестибюле или библиотеке стеллажей свободного книгообмена, на которые обучающиеся, родители, педагоги могут выставлять для общего использования свои книги, брать для чтения другие;
- деятельность классных руководителей и других педагогов вместе с обучающимися, их родителями по благоустройству, оформлению школьных аудиторий, пришкольной территории;
- разработку и оформление пространств проведения значимых событий, праздников, церемоний, торжественных линеек, творческих вечеров (событийный дизайн);
- разработку и обновление материалов (стендов, плакатов, инсталляций и др.), акцентирующих внимание обучающихся на важных для воспитания ценностях, правилах, традициях, укладе образовательной организации, актуальных вопросах профилактики и безопасности.

Предметно-пространственная среда строится как максимально доступная для обучающихся с особыми образовательными потребностями.

Модуль «Взаимодействие с родителями (законными представителями)»

Реализация воспитательного потенциала взаимодействия с родителями (законными представителями) обучающихся предусматривает:

- создание и деятельность в образовательной организации, в классах представительных органов родительского сообщества (родительского комитета образовательной организации, классов), участвующих в обсуждении и решении вопросов воспитания и обучения, деятельность представителей родительского сообщества в управляющем совете образовательной организации;
- тематические родительские собрания в классах, общешкольные родительские собрания по вопросам воспитания, взаимоотношений обучающихся и педагогов, условий обучения и воспитания;
- родительские дни, в которые родители (законные представители) могут посещать уроки и внеурочные занятия;
- работу семейных клубов, родительских гостиных, предоставляющих родителям, педагогам и обучающимся площадку для совместного досуга и общения, с обсуждением актуальных вопросов воспитания;
- проведение тематических собраний (в том числе по инициативе родителей), на которых родители могут получать советы по вопросам воспитания, консультации психологов, врачей, социальных работников, служителей традиционных российских религий, обмениваться опытом;
- родительские форумы на официальном сайте образовательной организации в информационно-коммуникационной сети Интернет, интернет-сообщества, группы с участием педагогов, на которых обсуждаются интересующие родителей вопросы, согласуется совместная деятельность;

- участие родителей в психолого-педагогических консилиумах в случаях, предусмотренных нормативными документами о психолого-педагогическом консилиуме в образовательной организации, в соответствии с порядком привлечения родителей (законных представителей);
- привлечение родителей (законных представителей) к подготовке и проведению классных и общешкольных мероприятий;
- целевое взаимодействие с законными представителями детей-сирот, оставшихся без попечения родителей, приемных детей.

Модуль «Самоуправление»

Реализация воспитательного потенциала ученического самоуправления в образовательной организации предусматривает:

- организацию и деятельность органов ученического самоуправления (совет обучающихся или др.), избранных обучающимися;
- представление органами ученического самоуправления интересов обучающихся в процессе управления образовательной организацией;
- защиту органами ученического самоуправления законных интересов и прав обучающихся;
- участие представителей органов ученического самоуправления в разработке, обсуждении и реализации рабочей программы воспитания, календарного плана воспитательной работы, в анализе воспитательной деятельности в образовательной организации.

Модуль «Профилактика и безопасность»

Реализация воспитательного потенциала профилактической деятельности в целях формирования и поддержки безопасной и комфортной среды в образовательной организации предусматривает:

- организацию деятельности педагогического коллектива по созданию в образовательной организации эффективной профилактической среды обеспечения безопасности жизнедеятельности как условия успешной воспитательной деятельности;
- проведение исследований, мониторинга угроз безопасности и ресурсов повышения безопасности, выделение и психолого-педагогическое сопровождение групп риска обучающихся по разным направлениям (агрессивное поведение, зависимости и др.);
- проведение коррекционно-воспитательной работы с обучающимся групп риска силами педагогического коллектива и с привлечением сторонних специалистов (психологов, конфликтологов, коррекционных педагогов, работников социальных служб, правоохранительных органов, опеки и др.);
- разработку и реализацию профилактических программ, направленных на работу как с девиантными обучающимися, так и с их окружением; организацию межведомственного взаимодействия;

- вовлечение обучающихся в воспитательную деятельность, проекты, программы профилактики социальных и природных рисков в образовательной организации и в социокультурном окружении совместно с педагогами, родителями, социальными партнерами (антинаркотические, антиалкогольные, против курения, вовлечения в деструктивные детские и молодежные объединения, культы, субкультуры, группы в социальных сетях; по безопасности в цифровой среде, на транспорте, на воде, безопасности дорожного движения, противопожарной безопасности, антитеррористической и антиэкстремистской безопасности, гражданской обороне и др.);
- организацию превентивной работы с обучающимися со сценариями социально одобряемого поведения, по развитию навыков саморефлексии, самоконтроля, устойчивости к негативным воздействиям, групповому давлению;
- профилактику правонарушений, девиаций посредством организации деятельности, альтернативной девиантному поведению, — познания (путешествия), испытания себя (походы, спорт), значимого общения, творчества, деятельности (в том числе профессиональной, религиозно-духовной, благотворительной, художественной и др.);
- предупреждение, профилактику и целенаправленную деятельность в случаях появления, расширения, влияния в образовательной организации маргинальных групп обучающихся (оставивших обучение, криминальной направленности, с агрессивным поведением и др.);
- профилактику расширения групп, семей обучающихся, требующих специальной психолого-педагогической поддержки и сопровождения (слабоуспевающие, социально запущенные, социально неадаптированные дети-мигранты, обучающиеся с ОВЗ и др.).

Модуль «Социальное партнерство»

Реализация воспитательного потенциала социального партнерства предусматривает:

- участие представителей организаций-партнеров, в том числе в соответствии с договорами о сотрудничестве, в проведении отдельных мероприятий в рамках рабочей программы воспитания и календарного плана воспитательной работы (дни открытых дверей, государственные, региональные, школьные праздники, торжественные мероприятия и др.);
- участие представителей организаций-партнеров в проведении отдельных уроков, внеурочных занятий, внешкольных мероприятий соответствующей тематической направленности;
- проведение на базе организаций-партнеров отдельных уроков, занятий, внешкольных мероприятий, акций воспитательной направленности;

- проведение открытых дискуссионных площадок (детских, педагогических, родительских) с представителями организаций-партнеров для обсуждений актуальных проблем, касающихся жизни образовательной организации, муниципального образования, региона, страны;
- реализация социальных проектов, разрабатываемых обучающимися, педагогами совместно с организациями-партнерами благотворительной, экологической, патриотической, трудовой и другой направленности, ориентированных на воспитание обучающихся, преобразование окружающего социума, позитивное воздействие на социальное окружение.

Модуль «Профориентация»

Реализация воспитательного потенциала профориентационной работы образовательной организации предусматривает:

- проведение циклов профориентационных часов, направленных на подготовку обучающегося к осознанному планированию и реализации своего профессионального будущего;
- профориентационные игры (игры-симуляции, деловые игры, квесты, кейсы), расширяющие знания о профессиях, способах выбора профессии, особенностях, условиях разной профессиональной деятельности;
- экскурсии на предприятия, в организации, дающие начальные представления о существующих профессиях и условиях работы;
- посещение профориентационных выставок, ярмарок профессий, тематических профориентационных парков, лагерей, дней открытых дверей в организациях профессионального, высшего образования;
- организацию на базе детского лагеря при образовательной организации профориентационных смен с участием экспертов в области профориентации, где обучающиеся могут познакомиться с профессиями, получить представление об их специфике, попробовать свои силы в той или иной профессии, развить соответствующие навыки;
- совместное с педагогами изучение обучающимися интернет-ресурсов, посвященных выбору профессии, прохождение профориентационного онлайн-тестирования, онлайн-курсов по интересующим профессиям и направлениям профессионального образования;
- участие в работе всероссийских профориентационных проектов: «Билет в будущее», «Россия – мои горизонты»;
- индивидуальное консультирование психологом обучающихся и их родителей (законных представителей) по вопросам склонностей, способностей, иных индивидуальных особенностей обучающихся, которые могут иметь значение в выборе ими будущей профессии;
- освоение обучающимися основ профессии в рамках различных курсов, включенных в обязательную часть образовательной программы, в рамках компонента участников образовательных отношений, внеурочной деятельности, дополнительного образования.

Модуль «Детские общественные объединения»

Действующее на базе школы первичное отделение общероссийского общественно-государственного движения детей и молодежи «Движение первых» - это добровольное, самоуправляемое, некоммерческое формирование, созданное по инициативе детей и взрослых, объединившихся на основе общности интересов для реализации общих целей, указанных в уставе общественного объединения. Его правовой основой является ФЗ от 19.05.1995 N 82-ФЗ (ред. от 20.12.2017) «Об общественных объединениях» (ст. 5).

В школе действует военно - спортивный отряд «Юнармия» - детское, молодежное общественное объединение, созданное в образовательном учреждении с целью развития и поддержки детской инициативы в изучении истории родного края, патриотического воспитания молодежи, освоения воинских профессий, участие в мероприятиях, посвященных Великой Отечественной войне. Деятельность отряда осуществляется в соответствии с Конституцией Российской Федерации, федеральными законами – «Об общественных объединениях», «О воинской обязанности и военной службе», «О государственной поддержке молодежных и детских общественных объединений», Указом Президента Российской Федерации от 16.05.1996 N 727 «О мерах государственной поддержки общественных объединений, ведущих работу по военно-патриотическому воспитанию молодежи». Основные направления деятельности отряда «Юнармии»:

- осуществляет свою деятельность под руководством администрации МБОУ ВСОШ №1 и кураторов, а также взаимодействует с организациями, деятельность которых направлена на духовно - нравственное, патриотическое и физическое развитие молодежи;
- определяет профиль своей деятельности, планирует работу и составляет учебные программы;
- проводит военно - спортивные и юнармейские игры, соревнования, экскурсии, походы, показательные выступления, выставки и т. п.;
- участвует в содержании памятников воинской славы и уходе за ними;
- оказывает шефскую помощь ветеранам Великой Отечественной войны, труда и правоохранительных органов; семьям военнослужащих, погибших при исполнении воинского долга.

Модуль «Школьные медиа»

Модуль «Школьные медиа» - совместно создаваемые обучающимися, школьниками и педагогами средства распространения текстовой, аудио и видео информации.

Цель модуля: развитие коммуникативной культуры школьников, формирование навыков общения и сотрудничества обучающихся, поддержка творческой самореализации обучающихся и формирование детско-взрослой общности.

Воспитательный потенциал таких медиа реализуется в рамках следующих видов и форм деятельности:

- разновозрастный редакционный совет обучающихся и консультирующих их взрослых, целью которого является освещение наиболее интересных моментов жизни школы, популяризация общешкольных дел, объединений, клубов, деятельности органов ученического самоуправления и т.д.;
- медицентр школы: созданная из заинтересованных добровольцев группа информационно-технической поддержки мероприятий школы, осуществляющая видеосъемку и мультимедийное сопровождение школьных праздников, фестивалей, конкурсов, спектаклей, вечеров, дискотек и т.д.; – интернет-группа школы: разновозрастное сообщество обучающихся.

РАЗДЕЛ 3. ОРГАНИЗАЦИОННЫЙ

3.1. Кадровое обеспечение

Воспитательный процесс в школе обеспечивают специалисты:

- заместитель директора по учебно-воспитательной работе;
- советник директора по воспитательной работе и взаимодействию с детскими общественными организациями;
- классные руководители;
- педагог-психолог;
- социальный педагог;
- педагоги дополнительного образования.

Общая численность педагогических работников МБОУ ВСОШ № 1 — 37 человек основных педагогических работников, из них 100 процентов имеют высшее педагогическое образование, 14 процентов — высшую квалификационную категорию, 25 процентов — первую квалификационную категорию. Психолого-педагогическое сопровождение обучающихся, в том числе обучающихся с ОВЗ, обеспечивают педагог-психолог. Классное руководство в 1–11-х классах осуществляют 27 классных руководителей.

Ежегодно педработники проходят повышение квалификации по актуальным вопросам воспитания в соответствии с планом-графиком.

К реализации воспитательных задач привлекаются также специалисты других организаций: работники КДН и ОДН, инспекторы ОМВД, участковый, специалисты городского краеведческого музея, работники ДОРА с. Воздвиженка.

3.2. Нормативно-методическое обеспечение

Управление качеством воспитательной деятельности в МБОУ ВСОШ № 1 обеспечивают следующие локальные нормативно-правовые акты:

- положение о классном руководстве;
- положение о дежурстве;
- положение о школьном методическом объединении;
- положение о внутришкольном контроле;
- положение о комиссии по урегулированию споров между участниками образовательных отношений;
- положение о совете профилактики;

- положение о школьной форме;
- положение о социально-психологической службе;
- положение о защите обучающихся от информации, причиняющей вред их здоровью и развитию;
- положение об организации дополнительного образования;
- положение о внеурочной деятельности обучающихся;
- положение об ученическом самоуправлении;
- Правила внутреннего распорядка для обучающихся;
- положение о первичном отделении РДДМ «Движение первых»;
- положение о школьном спортивном клубе «Легион»;
- положение о школьном музее;
- положение о школьном театре.

Вышеперечисленные нормативные акты расположены на официальном сайте школы по адресу: <https://shkola1vozdvizhenka-r25.gosweb.gosuslugi.ru/>.

3.3. Требования к условиям работы с обучающимися с особыми образовательными потребностями

В МБОУ ВСОШ №1 обучается 3 учащихся с ОВЗ. Это дети с задержкой психического развития. Для данной категории обучающихся в школе созданы особые условия.

На уровне общностей. Формируются условия освоения социальных ролей, ответственности и самостоятельности, сопричастности к реализации целей и смыслов, приобретается опыт развития отношений между обучающимися, родителями (законными представителями), педагогами. Детская и детско-взрослая общности в инклюзивном образовании развиваются на принципах заботы, взаимоуважения и сотрудничества в совместной деятельности.

На уровне деятельности. Педагогическое проектирование совместной деятельности в классе, в разновозрастных группах, в малых группах детей, в детско-родительских группах обеспечивает условия для освоения доступных навыков, формирует опыт работы в команде, развивает активность и ответственность каждого обучающегося в социальной ситуации его развития.

На уровне событий. Проектирование педагогами ритмов учебной работы, отдыха, праздников и общих дел с учетом специфики социальной и культурной ситуации развития каждого ребенка с ОВЗ обеспечивает возможность его участия в жизни класса, школы, событиях группы, формирует личностный опыт, развивает самооценку и уверенность в своих силах.

Особыми задачами воспитания обучающихся с особыми образовательными потребностями являются:

- налаживание эмоционально-положительного взаимодействия с окружающими для их успешной социальной адаптации и интеграции в общеобразовательной организации;
- формирование доброжелательного отношения к обучающимся и их семьям со стороны всех участников образовательных отношений;
- построение воспитательной деятельности с учетом индивидуальных особенностей и возможностей каждого обучающегося;
- обеспечение психолого-педагогической поддержки семей обучающихся, содействие повышению уровня их педагогической, психологической, медикосоциальной компетентности.

При организации воспитания обучающихся с особыми образовательными потребностями школа ориентируется:

- на формирование личности ребенка с особыми образовательными потребностями с использованием адекватных возрасту и физическому и (или) психическому состоянию методов воспитания;
- создание оптимальных условий совместного воспитания и обучения обучающихся с особыми образовательными потребностями и их сверстников с использованием адекватных вспомогательных средств и педагогических приемов, организацией совместных форм работы воспитателей, педагогов-психологов, учителей-логопедов, учителей-дефектологов;
- личностно-ориентированный подход в организации всех видов деятельности обучающихся с особыми образовательными потребностями.

3.4. Система поощрения социальной успешности и проявлений активной жизненной позиции обучающихся

Система поощрения проявлений активной жизненной позиции и социальной успешности обучающихся призвана способствовать формированию у обучающихся ориентации на активную жизненную позицию, инициативность, максимально вовлекать их в совместную деятельность в воспитательных целях.

Принципы поощрения, которыми руководствуется МБОУ ВСОШ № 1

1. Публичность поощрения — информирование всех учеников школы о награждении, проведение процедуры награждения в присутствии значительного числа школьников.

2. Прозрачность правил поощрения — они регламентированы положением о награждениях. Ознакомление школьников и их родителей с локальным актом обязательно.

3. Регулирование частоты награждений — награждения по результатам конкурсов проводятся один раз в год по уровням образования.

4. Сочетание индивидуального и коллективного поощрения — использование индивидуальных и коллективных наград дает возможность стимулировать индивидуальную и коллективную активность обучающихся, преодолевать межличностные противоречия между обучающимися, получившими и не получившими награды.

5. Привлечение к участию в системе поощрения на всех стадиях родителей (законных представителей) обучающихся, представителей родительского сообщества, самих обучающихся, их представителей (с учетом наличия ученического самоуправления), сторонних организаций, их статусных представителей.

6. Дифференцированность поощрений — наличие уровней и типов наград позволяет продлить стимулирующее действие системы поощрения.

Форма организации системы поощрения проявлений активной жизненной позиции и социальной успешности обучающихся в МБОУ ВСОШ № 1

В МБОУ ВСОШ № 1 система поощрения социальной успешности и проявлений активной жизненной позиции учеников организована как система конкурсов, объявляемых в начале учебного года:

- «Ученик года»;
- «Лидер года»;
- «Лучший спортсмен года»;
- «Самый классный класс»;
- «Класс-волонтер года»;
- «Учитель года»;
- «Самый активный родитель».

Принять участие в конкурсах могут все желающие. Условия участия в конкурсах зафиксированы в соответствующих локальных актах. Достижения участников оцениваются по артефактам портфолио, которое формируется обучающимся или классом в течение учебного года. Итоги подводятся в конце учебного года. Обсуждение кандидатур осуществляют педагогический совет и общешкольная ученическая конференция школы, которые принимают решение о победителях, призерах и лауреатах конкурсов по итогам голосования.

Формы фиксации достижений обучающихся, применяемые в МБОУ ВСОШ № 1

1. Портфолио. Ведение портфолио отражает деятельность обучающегося при ее организации и регулярном поощрении классными руководителями, поддержке родителями (законными представителями) по собиранию (накоплению) артефактов, фиксирующих и символизирующих достижения обучающегося. Ведение портфолио участника конкурса регламентирует соответствующий локальный акт. Портфолио конкурсанта должно включать:
 - артефакты признания — грамоты, поощрительные письма, фотографии призов и т. д.;
 - артефакты деятельности — рефераты, доклады, статьи, чертежи или фото изделий и т. д.
2. Рейтинг. Рейтинги формируются через размещение имен (фамилий) обучающихся, номеров классов в последовательности, которую устанавливают в зависимости от их успешности и достижений, которые определяются образовательными результатами отдельных обучающихся или классов.

Формы поощрения социальной успешности и проявлений активной жизненной позиции обучающихся МБОУ ВСОШ № 1

1. Объявление благодарности.
2. Награждение грамотой.
3. Вручение сертификатов и дипломов.
4. Занесение фотографии активиста на доску почета.
5. Награждение ценным подарком.

Кроме этого, в МБОУ ВСОШ № 1 практикуется благотворительная поддержка обучающихся, групп обучающихся (классов). Она заключается в материальной поддержке проведения в школе воспитательных дел, мероприятий, проведения внешкольных мероприятий, различных форм совместной деятельности воспитательной направленности, в индивидуальной поддержке нуждающихся в помощи обучающихся, семей, педагогических работников. Благотворительность предусматривает публичную презентацию благотворителей и их деятельности.

Информирование родителей (законных представителей) о поощрении ребенка в МБОУ ВСОШ № 1 осуществляется посредством направления благодарственного письма.

Информация о предстоящих торжественных процедурах награждения, о результатах награждения размещается на стендах в холлах школы, на сайте школы и ее странице в социальных сетях.

Рейтинги, их форма, публичность, привлечение благотворителей, в том числе из социальных партнеров, их статус, акции, деятельность должны соответствовать укладу МБОУ ВСОШ № 1, цели, задачам, традициям воспитания, их использование должно быть согласовано с представителями родительского сообщества во избежание деструктивного воздействия на взаимоотношения в отношении школы.

3.5. Анализ воспитательного процесса

Анализ воспитательного процесса осуществляется в соответствии с целевыми ориентирами результатов воспитания, личностными результатами обучающихся на уровнях начального общего, основного общего, среднего общего образования, установленных соответствующими ФГОС.

Основным методом анализа воспитательного процесса в МБОУ ВСОШ №1 является ежегодный самоанализ воспитательной работы с целью выявления основных проблем и последующего их решения, с привлечением (при необходимости) внешних экспертов, специалистов.

Планирование анализа воспитательного процесса включается в календарный план воспитательной работы.

Основные принципы самоанализа воспитательной работы:

- взаимное уважение всех участников образовательных отношений;
- приоритет анализа сущностных сторон воспитания ориентирует на изучение прежде всего не количественных, а качественных показателей, таких как сохранение уклада МБОУ ВСОШ №1, качество воспитывающей среды, содержание и разнообразие деятельности, стиль общения, отношений между педагогами, обучающимися и родителями;
- развивающий характер осуществляемого анализа ориентирует на использование результатов анализа для совершенствования воспитательной деятельности педагогических работников (знания и сохранения в работе цели и задач воспитания, умелого планирования воспитательной работы, адекватного подбора видов, форм и содержания совместной деятельности с обучающимися, коллегами, социальными партнерами);
- распределённая ответственность за результаты личностного развития обучающихся ориентирует на понимание того, что личностное развитие — это результат как организованного социального воспитания, в котором МБОУ ВСОШ №1 участвует наряду с другими социальными институтами, так и стихийной социализации, и саморазвития.

Основные направления анализа воспитательного процесса:

1. Результаты воспитания, социализации и саморазвития обучающихся.

Критерием, на основе которого осуществляется данный анализ, является динамика личностного развития обучающихся в каждом классе.

Анализ проводится классными руководителями вместе с заместителем директора по воспитательной работе (советником директора по воспитанию, педагогом-психологом) с последующим обсуждением результатов на методическом объединении классных руководителей или педагогическом совете.

Основным способом получения информации о результатах воспитания, социализации и саморазвития обучающихся является педагогическое наблюдение. Внимание педагогов сосредотачивается на вопросах: какие проблемы, затруднения в личностном развитии обучающихся удалось решить за прошедший учебный год; какие проблемы, затруднения решить не удалось и почему; какие новые проблемы, трудности появились; над чем предстоит работать педагогическому коллективу.

2. Состояние совместной деятельности обучающихся и взрослых. Критерием, на основе которого осуществляется данный анализ, является наличие интересной, событийно насыщенной и личностно развивающей совместной деятельности обучающихся и взрослых.

Анализ проводится заместителем директора по воспитательной работе (советником директора по воспитанию, педагогом-психологом), классными руководителями с привлечением актива родителей (законных представителей) обучающихся, совета обучающихся. Способами получения информации о состоянии организуемой совместной деятельности обучающихся педагогических работников могут быть анкетирования и беседы с обучающимися и их родителями (законными представителями), педагогическими работниками, представителями совета обучающихся. Результаты обсуждаются на заседании методических объединений классных руководителей или педагогическом совете. Внимание сосредоточивается на вопросах, связанных с качеством:

- реализации воспитательного потенциала урочной деятельности;
- организуемой внеурочной деятельности обучающихся;
- деятельности классных руководителей и их классов;

- проводимых общешкольных основных дел, мероприятий;
- внешкольных мероприятий;
- создания и поддержки предметно-пространственной среды;
- взаимодействия с родительским сообществом;
- деятельности ученического самоуправления;
- деятельности по профилактике и безопасности;
- реализации потенциала социального партнерства;
- деятельности по профориентации обучающихся.

Итогом самоанализа воспитательной работы МБОУ ВСОШ № 1 будет перечень выявленных проблем, которые не удалось решить педагогическому коллективу школы в 2024/25 учебном году. Эти проблемы следует учесть при планировании воспитательной работы на 2025/26 учебный год.

Приложение
КАЛЕНДАРНЫЙ ПЛАН ВОСПИТАТЕЛЬНОЙ РАБОТЫ
на 2024-2025 учебный год

Модуль «Основные школьные дела»			
<i>Дела</i>	<i>Классы</i>	<i>Дата</i>	<i>Ответственные</i>
Общешкольная линейка «Здравствуй, школа!».	1-11	2 сентября	ЗДВР
Классный час «Россия, устремленная в будущее»	1-11	2 сентября	Классные руководители
Подъем Флага РФ и исполнение Гимна РФ	1-11	еженедельно	ЗДВР, Советник по воспитанию
Акция, посвященная окончанию 2 мировой войны «Голубь мира»	1-11	3 сентября	Учителя истории
День солидарности в борьбе с терроризмом	1-11	3 сентября	Классные руководители
Школьный этап сдачи норм ГТО	1-11	Сентябрь-декабрь	Учителя физкультуры
Общешкольный л/а кросс	1-11	19 сентября	Учителя физкультуры
Международный День учителя. Праздничное мероприятие «Учитель будет вечен на Земле!»	1-11	октябрь	Советник по воспитанию
Акция «Спешите делать добро» (поздравление ветеранов педагогического труда)	1-11	октябрь	Советник по воспитанию
Школьные соревнования по лапте	1-11	октябрь	Учителя физкультуры
16.11.2024. Международный	1-11	ноябрь	Советник по воспитанию

день толерантности. Классные часы по данной тематике			
26.11.2023. День матери в России. Классные часы «Мамы всякие важны!»	1-11	ноябрь	Советник по воспитанию
Акция, посвященная «Всемирному дню ребенка»	1-11	ноябрь	Советник по воспитанию
День Неизвестного солдата. Общешкольная Акция «Письмо неизвестному солдату»	1-11	декабрь	Советник по воспитанию
Мастерская «Новый год к нам мчится...»	1-11	декабрь	ЗДВР, классные руководители
Предновогодний турнир по волейболу	7-11	декабрь	Учителя физкультуры
Новогодний маскарад	1-11	декабрь	ЗДВР, Кл. рук. 10-11 кл.
Час общения, посвященный Дню полного освобождения Ленинграда от фашистской блокады (1944)	1-11	январь	ЗДВР, классные руководители
Организация и проведение смотра строя и песни «Солдат - всегда солдат!»	1-11	февраль	ЗДВР
Урок Мужества	1-11	февраль	Советник по воспитанию
День воссоединения Крыма и России	1-11	март	Советник по воспитанию
Всероссийский Гагаринский урок «Космос – это мы!»	1-11	апрель	Советник по воспитанию
Школьный конкурс «Ученик Года»	1-11	апрель	ЗДВР

«Зарница»	5-11	май	Учитель ОБЖ
Подготовка и участие в Акциях «Бессмертный полк», «Георгиевская ленточка», «Победная весна», «Окна Победы» и т.д.	1-11	май	ЗДВР, Советник по воспитанию
Линейка «Последний звонок»	1-11	май	ЗДВР
Модуль «Классное руководство» (согласно индивидуальным планам классных руководителей)			
Заседание МО классных рук-ей	1-11	август	ЗДВР
Планирование воспитательной работы класса на новый учебный год	1-11	август	Классные руководители
Планирование Индивидуальной работы с учащимися: Активом, «Группой риска», «ВШУ», «ОВЗ»	1-11	август	Классные руководители
Организация занятости учащихся во внеурочное время в кружках, секциях, клубах и ПФДО (Навигатор)	1-11	Сентябрь	ЗДВР Классные руководители
Оформление классных уголков	1-11	В течение года	Классные руководители
Заседание МО классных рук-ей	1-11	ежемесячно	ЗДВР
Организация летней занятости учащихся	1-11	Май-июнь	Классные руководители
Модуль «Внеурочная деятельность»			
«Разговоры о важном»	1-11	еженедельно	Классные руководители
«Россия – мои горизонты»	6-11	еженедельно	Классные руководители
Секция «Волейбол»	7-11	еженедельно	Классные руководители

Актив РДДМ «Совет первых»	1-11	еженедельно	Советник по воспитанию
«Час с психологом»	1-11	еженедельно	Педагог- психолог
Модуль «Урочная деятельность»			
<i>Дела, события, мероприятия</i>	<i>Классы</i>	<i>Дата</i>	<i>Ответственные</i>
Киноуроки в школах России	1-11	ежемесячно	Классные руководители
Предметные олимпиады	1-11	В течение года	Классные руководители, учителя предметники
Экоурок «Как сделать школу «зеленой»»	1-11	октябрь	Классные руководители
<i>(согласно индивидуальным по планам работы учителей-предметников)</i>			
Модуль «Внешкольные мероприятия»			
<i>Дела, события, мероприятия</i>	<i>Классы</i>	<i>Дата</i>	<i>Ответственные</i>
Участие обучающихся в интеллектуальных конкурсах и олимпиадах	1-11	В течение года	ЗДУВР
Посещение экспозиций учреждений культуры Приморского края по «Пушкинской карте»	1-11	В течение года	ЗДВР, Советник по воспитанию
Походы выходного дня	1-11	В течение года	Классные руководители
Модуль «Взаимодействие с родителями (законными представителями)»			
<i>Дела, события, мероприятия</i>	<i>Классы</i>	<i>Дата</i>	<i>Ответственные</i>
Заседания Родительских комитетов классов	1-11	В течение учебного года	Председ. родительских комитетов
Родительские собрания	1-11	1 раз в четверть	Классные руководители

Раздел «Информация для родителей» на сайте школы: по социальным вопросам, профориентации, безопасности, психологического благополучия, профилактики вредных привычек и правонарушений и т.д.	1-11	В течение года	ЗДВР
Индивидуальная работа с семьями: в трудной жизненной ситуации, малообеспеченными и многодетными, «Группы риска»	1-11	В течение года	Классные руководители Советник по воспитанию
Работа с родителями по организации горячего питания	1-11	Сентябрь - май	Советник по воспитанию Классные руководители
Мониторинг удовлетворённости образовательным и воспитательным процессом	1-11	В течение года	Администрация школы
Модуль «Детские общественные объединения»			
<i>Дела, события, мероприятия</i>	<i>класс</i>	<i>Дата</i>	<i>Ответственные</i>
Дни единых действий РДДМ	1-11	По плану РДДМ	Актив РДДМ Советник по воспитанию
Занятия отряда Юнармия	1-11	еженедельно	Советник по воспитанию
Участие в Проекте «Большая перемена»	1-11	По плану РДДМ	Классные руководители Советник по воспитанию
Всероссийская акция «Кросс наций»	1-11	16 сентября	Учителя физкультуры
Участие Юнармейцев в патриотических мероприятиях	7-11	В течение года	Педагог организатор

Участие во Всероссийских проектах по активностям РДДМ - https://xn--90acagbhgrca7c8c7f.xn--p1ai/projects	1-11	По плану РДДМ	Классные руководители
Участие в благотворительных акциях	1-11	В течение года	Классные руководители
Участие в проекте «Добро не уходит на каникулы»	1-11	По плану РДДМ	Классные руководители
Модуль «Самоуправление»			
<i>Дела, события, мероприятия</i>	<i>Классы</i>	<i>Дата</i>	<i>Ответственные</i>
Организация дежурства по школе	1-11	В течение года	Классные руководители
Организация дежурства по классу, по столовой	1-11	В течение года	Актив класса
Совет Актива РДДМ	1-11	ежемесячно	Советник по воспитанию
Участие в муниципальных, региональных и всероссийских проектах, Акциях, мероприятиях	1-11	По плану РДДМ	Актив РДДМ Советник по воспитанию
Модуль «Профилактика и безопасность»			
<i>Дела, события, мероприятия</i>	<i>Классы</i>	<i>Дата</i>	<i>Ответственные</i>
Беседы о правилах ПДД, ППБ, правилах поведения учащихся в школе, общественных местах. Вводные инструктажи.	1-11	2-10 сентября	Классные руководители
Учебная эвакуация	1-11	сентябрь	Директор, классные руководители
«15 минут о безопасности»	1-11	еженедельно	классные руководители

Совет профилактики правонарушений	1-11	ежемесячно	ЗДВР, Советник по воспитанию
Беседы по безопасности учащихся в период осенних каникул	1-11	октябрь	Классные руководители
Беседы по пожарной безопасности, правилах безопасности на водоемах в зимний период, поведение на школьных Елках.	1-11	декабрь	Классные руководители
Беседы с учащимися по правилам безопасности в период весенних каникул и «Осторожно, гололед».	1-11	март	Классные руководители
Правила безопасного поведения на летних каникулах. Инструктажи по ПДД, ППБ, поведение на ж/д транспорте, на водоемах в летний период и т.п.	1-11	май	Классные руководители
Рейд в семьи учащихся	1-11	ежемесячно	ЗДВР, классные руководители
Встреча с представителем ПДН ОМВД России по г. Уссурийск	1-11	ежемесячно	ЗДВР
Беседы по профилактике суицидального поведения несовершеннолетних	1-11	В течение года	Педагог-психолог
Модуль «Организация предметно-пространственной среды»			
<i>Дела, события, мероприятия</i>	<i>Классы</i>	<i>Дата</i>	<i>Ответственные</i>
Оформление классных уголков	1-11	сентябрь	Классные руководители
Выставка плакатов с турслета «У похода есть - начало...»	1-11	сентябрь	Советник по воспитанию
Тематические выставки в школьной библиотеке	1-11	В течение уч. года	Педагог-библиотекарь

Выставка Новогодних плакатов	1-11	декабрь	Советник по воспитанию
Новогоднее оформление кабинетов	1-11	декабрь	Классные руководители
Выставка информационного плаката «Герои нашего времени»	1-11	январь	Советник по воспитанию
Выставка фотоколлажей «МЫ – в «Движении первых!»»	1-11	февраль	Советник по воспитанию
Выставка плакатов «Мы помним- Великие сражения ВОВ»	1-11	апрель	Советник по воспитанию
Выставка фотоколлажей «Наш класс выбирает - Траекторию здоровья»	1-11	май	Советник по воспитанию Классные руководители
Модуль «Школьные медиа»			
<i>Дела, события, мероприятия</i>	<i>Классы</i>	<i>Дата</i>	<i>Ответственные</i>
Публикации новостей в школьном аккаунте в Телеграмм	1-11	еженедельно	Актив медицентра Советник по воспитанию
Публикации новостей в школьном аккаунте в ВК	1-11	еженедельно	Актив медицентра Советник по воспитанию
Фоторепортажи школьных мероприятий	1-11	В течение четверти	Советник по воспитанию
Подготовка ведущих школьных мероприятий	1-11	В течение года	ЗДВР Советник по воспитанию
Модуль «Социальное партнерство»			
<i>Дела, события, мероприятия</i>	<i>Классы</i>	<i>Дата</i>	<i>Ответственные</i>

Регистрация и участие в программе ВФСК ГТО	1-11	В течение года	Классные руководители
Участие и проведение совместных мероприятий с работниками ДОРА с. Воздвиженка	1-11	В течение года	Советник по воспитанию
День открытых дверей в в/ч	10-11	В течение года	ЗДВР
Модуль «Профориентация»			
<i>Дела, события, мероприятия</i>	<i>Класс</i>	<i>Дата</i>	<i>Ответственные</i>
Участие в Днях открытых дверей учебных заведений УГО и Приморского края	9-11	В течение года	Классные руководители
Билет в будущее	6-11	еженедельно	Классные руководители
Всероссийский онлайн-урок «Проектория» https://proektoria.online/	6-11	ежемесячно	Классные руководители
Занятия отряда Юнармейцев	7-11	еженедельно	Советник по воспитанию
Тематические экскурсии на предприятия УГО, Приморского края	1-11	В течение года	Классные руководители

Перечень основных государственных и народных праздников, памятных дат в календарном плане воспитательной работы.

Сентябрь:

- 1 сентября: День знаний;
- 3 сентября: День окончания Второй мировой войны, День солидарности в борьбе с терроризмом.

Октябрь:

- 1 октября: Международный день пожилых людей;
- 4 октября: День защиты животных;
- 5 октября: День учителя;
- Третье воскресенье октября: День отца;
- 30 октября: День памяти жертв политических репрессий.

Ноябрь:

- 4 ноября: День народного единства.

Декабрь:

- 3 декабря: Международный день инвалидов;
- 5 декабря: Битва за Москву, Международный день добровольцев;
- 6 декабря: День Александра Невского;
- 9 декабря: День Героев Отечества;
- 10 декабря: День прав человека;
- 12 декабря: День Конституции Российской Федерации;

- 27 декабря: День спасателя.

Январь:

- 1 января: Новый год;
- 7 января: Рождество Христово;
- 25 января: «Гатьянин день» (праздник студентов);
- 27 января: День снятия блокады Ленинграда.

Февраль:

- 2 февраля: День воинской славы России;
- 8 февраля: День русской науки;
- 21 февраля: Международный день родного языка;
- 23 февраля: День защитника Отечества.

Март:

- 8 марта: Международный женский день;
- 18 марта: День воссоединения Крыма с Россией.

Апрель:

- 12 апреля: День космонавтики.

Май:

- 1 мая: Праздник Весны и Труда;
- 9 мая: День Победы;
- 24 мая: День славянской письменности и культуры.

Июнь:

- 1 июня: Международный день защиты детей;
- 5 июня: День эколога;
- 6 июня: Пушкинский день России;
- 12 июня: День России;
- 22 июня: День памяти и скорби;
- 27 июня: День молодежи.

Июль:

- 8 июля: День семьи, любви и верности.

Август:

- 22 августа: День Государственного флага Российской Федерации;
- 25 августа: День воинской славы России.

3. ОРГАНИЗАЦИОННЫЙ РАЗДЕЛ

3.1. УЧЕБНЫЙ ПЛАН

Учебный план программы начального общего образования обеспечивает реализацию требований ФГОС, определяет учебную нагрузку в соответствии с требованиями к организации образовательной деятельности к учебной нагрузке при 5-дневной учебной неделе, предусмотренными Гигиеническими нормативами и Санитарно-эпидемиологическими требованиями, перечень учебных предметов, учебных курсов, учебных модулей.

Учебный план обеспечивает преподавание и изучение государственного языка Российской Федерации.

В учебный план входят следующие обязательные для изучения предметные области, учебные предметы (учебные модули):

Предметные области	Учебные предметы (учебные модули)
Русский язык и литературное чтение	Русский язык, Литературное чтение
Родной язык и литературное чтение на родном языке	Родной язык и (или) государственный язык республики Российской Федерации, Литературное чтение на родном языке
Иностранный язык	Иностранный язык
Математика и информатика	Математика
Обществознание и естествознание ("окружающий мир")	Окружающий мир

Основы религиозных культур и светской этики	Модуль выбирается на основе заявлений родителей (законных представителей) с учетом мнения обучающихся. <i>Основы религиозных культур и светской этики: учебный модуль: "Основы православной культуры"</i>
Искусство	Изобразительное искусство, Музыка
Технология	Труд (технология)
Физическая культура	Физическая культура

Обучение ведется на русском языке, по 5-дневной учебной неделе.

Реализуется 1 вариант Федерального учебного плана: Федеральный учебный план начального общего образования (5-дневная учебная неделя)

Количество учебных занятий за 4 года составляет 3039 часов.

Предметные области	Предметы	Количество часов в неделю/в год								Всего в неделю/в год	
		1		2		3		4			
Обязательная часть											
Русский язык и литературное чтение	Русский язык	5	165	5	170	5	170	5	170	20	675
	Литературное чтение	3	99	3	102	3	102	3	102	12	405
Иностранный язык	Иностранный язык (английский)	0	0	2	68	2	68	2	68	6	204
Математика и информатика	Математика	4	132	4	136	4	136	4	136	16	540
Обществознание и естествознание	Окружающий мир	2	66	2	68	2	68	2	68	8	270

Основы религиозных культур и светской этики	Модуль по выбору родителей (законных представителей) с учетом мнения обучающихся	0	0	0	0	0	0	1	1	1	34
Искусство	Изобразительное искусство	1	33	1	34	1	34	1	34	4	135
	Музыка	1	33	1	34	1	34	1	34	4	135
Технология	Труд (технология)	1	33	1	34	1	34	1	34	4	135
Физическая культура	Физическая культура	2	66	2	68	2	68	2	68	8	270
Итого:		21	693	23	782	23	782	23	782	90	3039
Часть , формируемая участниками образовательных отношений:		1	1	1	1	1	1	0	0	1	1
Максимально допустимая недельная нагрузка		21	693	23	782	23	782	23	782	90	3039

Промежуточная аттестация

Предмет	Форма годовой промежуточной аттестации			
	1 класс	2 класс	3 класс	4 класс
Русский язык	Качественная оценка уровня знаний	Диктант/ годовая отметка	Диктант с грамматическим заданием/ годовая отметка	Диктант с грамматическим заданием /выставление годовой отметки
Литературное чтение	Качественная оценка уровня знаний	контрольная работа/выставление годовой отметки	контрольная работа/выставление годовой отметки	контрольная работа/ выставление годовой отметки
Родной язык и (или) государственный язык республики Российской Федерации (родной русский язык/родной татарский язык)	Качественная оценка уровня знаний	тест/выставление годовой отметки	тест/выставление годовой отметки	тест/выставление годовой отметки
Литературное чтение на родном языке (на родном	Качественная оценка уровня знаний	тест/выставление годовой отметки	тест/выставление годовой отметки	тест/выставление годовой отметки

русском языке/на родном татарском языке)				
Иностранный язык (Английский)		собеседование/выставление годовой отметки	контрольная работа/выставление годовой отметки	контрольная работа/выставление годовой отметки
Математика	Качественная оценка уровня знаний	контрольная работа/выставление годовой отметки	контрольная работа/выставление годовой отметки	контрольная работа/выставление годовой отметки
Окружающий мир	Качественная оценка уровня знаний	контрольная работа/выставление годовой отметки	контрольная работа/выставление годовой отметки	контрольная работа/выставление годовой отметки
Основы религиозных культур и светской этики				собеседование/выставление годовой оценки
Изобразительное искусство	Качественная оценка уровня знаний	ПР/выставление годовой отметки	ПР/выставление годовой отметки	ПР/выставление годовой отметки
Музыка	Качественная оценка уровня знаний	ПР/выставление годовой отметки	ПР/выставление годовой отметки	ПР/выставление годовой отметки
Труд (технология)	Качественная оценка уровня знаний	ПР/Выставление годовой отметки	ПР/Выставление годовой отметки	ПР/Выставление годовой отметки
Физическая культура	зачет/годовая отметка	зачет /годовая отметка	зачет /годовая отметка	зачет /годовая отметка

В целях удовлетворения образовательных потребностей и интересов обучающихся могут разрабатываться индивидуальные учебные планы, в том числе для ускоренного обучения, в пределах осваиваемой программы начального общего образования в порядке, установленном локальными нормативными актами образовательной организации. Реализация индивидуальных учебных планов, программ сопровождается тьюторской поддержкой.

3.2. ПЛАН ВНЕУРОЧНОЙ ДЕЯТЕЛЬНОСТИ

План внеурочной деятельности определяет формы организации и объем внеурочной деятельности для обучающихся при освоении ими программы начального общего образования (до 1320 академических часов за четыре года обучения) с учетом образовательных потребностей и интересов обучающихся, запросов родителей (законных представителей) несовершеннолетних обучающихся, возможностей организации.

№	Направления внеурочной деятельности	Форма проведения, название	Количество учебных часов в неделю с 1 по 4 классы				Всего	
			1	2	3	4		
1	Информационно-просветительские занятия патриотической, нравственной и экологической направленности	Интенсив «Разговоры о важном»	1	1	1	1	4	135
2	Занятия по формированию функциональной грамотности обучающихся	Курс «Читаем, считаем, наблюдаем»	1	1	1	1	4	135
3	Занятия, связанные с реализацией особых интеллектуальных и социокультурных потребностей обучающихся	Кружок «Юным умникам и умницам»	1	1	1	1	4	135
		Факультатив «The World around Us (Мир вокруг нас)»	1	1	1	1	4	135

		Кружок «Праздники, традиции и ремесла народов России»	1	1	1	1	4	135
4	Занятия, направленные на удовлетворение интересов и потребностей обучающихся в творческом и физическом развитии, помощь в самореализации, раскрытии и развитии способностей и талантов	Музыкальный театр «Пиноккио»	1	1	1	1	4	135
		Кружок «Хор»	1	1	1	1	4	135
		Игры «Подвижные игры»	1	1	1	1	4	135
		Спортивные игры	2	2	2	2	8	270
5	Занятия, направленные на удовлетворение социальных интересов и потребностей обучающихся	Кружок «Этика: азбука добра»	1	1	1	1	4	135

1320 – максимальное количество часов внеурочной деятельности за уровень обучения.

*Родители (законные представители) обучающихся с учетом мнения самих обучающихся выбирают курсы внеурочной деятельности из перечня, предложенного организацией в части, формируемой участниками образовательных отношений. **Максимальное количество выбранных курсов должно быть не более 1320 часов на одного ребенка.**

Для обучающихся, посещающих занятия в отделении дополнительного образования образовательной организации, организациях дополнительного образования, спортивных школах, музыкальных школах и других образовательных организациях, возможно сокращение количества часов внеурочной деятельности.

Промежуточная аттестация

Промежуточная аттестация по внеурочной деятельности проводится один раз в год в сроки, определенные календарным графиком. Формы промежуточной аттестации определены на педагогическом совете образовательной организации.

Курс	Форма промежуточной аттестации			
	1 класс	2 класс	3 класс	4 класс
Интенсив «Разговоры о важном»	Педагогическое наблюдение	Собеседование	Собеседование	Собеседование
Курс «Читаем, считаем, наблюдаем»	Педагогическое наблюдение	Практическая работа	Практическая работа	Практическая работа
Кружок «Юным умникам и умницам»	Педагогическое наблюдение	Интеллектуальная игра	Интеллектуальная игра	Интеллектуальная игра
Факультатив «The World around Us (Мир вокруг нас)»	Педагогическое наблюдение	Защита проекта	Защита проекта	Защита проекта
Кружок «Праздники, традиции и ремесла народов России»	Педагогическое наблюдение	Интеллектуальная игра	Интеллектуальная игра	Интеллектуальная игра
Музыкальный театр «Пиноккио»	Педагогическое наблюдение	Спектакль	Спектакль	Спектакль
Кружок «Хор»	Педагогическое наблюдение	Отчетный концерт	Отчетный концерт	Отчетный концерт
Игры «Подвижные игры»	Педагогическое наблюдение	Зачет	Зачет	Зачет

Спортивные игры	Педагогическое наблюдение	Зачет	Зачет	Зачет
Кружок «Этика: азбука добра»	Педагогическое наблюдение	Итоговый доклад	Итоговый доклад	Итоговый доклад

3.3. КАЛЕНДАРНЫЙ УЧЕБНЫЙ ГРАФИК

Календарный учебный график определяет плановые перерывы при получении основного общего образования для отдыха и иных социальных целей (далее - каникулы):

- даты начала и окончания учебного года;
- продолжительность учебного года;
- сроки и продолжительность каникул;
- сроки проведения промежуточной аттестации.

Календарный учебный график разработан в соответствии с требованиями к организации образовательного процесса, предусмотренными Гигиеническими нормативами и Санитарно-эпидемиологическими требованиями.

На основании нижеуказанных данных ежегодно составляется годовой календарный учебный график.

1. Дата начала и окончания учебного года:

Начало учебного года – 1 сентября (если приходится на воскресенье, то – 2 сентября) Окончание учебного года – 26 мая, если этот день приходится на выходной, то в этом случае учебный год заканчивается в предыдущий рабочий день.

Продолжительность учебного года составляет 33 учебные недели в 1 классе, 34 учебные недели в 2-4 классах. Рассчитывается по годовому календарю ежегодно.

2. Сроки и продолжительность каникул

Каникулы	Сроки каникул	Количество дней
Осенние	4 неделя октября – 1 неделя ноября	8-9 дней
Зимние	4 неделя декабря – 2 неделя января	10-14 дней
Весенние	3 неделя марта – 1 апреля	9 дней
Летние	1 июня – 31 августа	13 недель

Дополнительные каникулы для первоклассников	Середина третьей четверти	7 дней
---	---------------------------	--------

Возможны корректировки в годовом календарном графике в зависимости от календаря текущего года, климатических условий, санитарно-эпидемиологической обстановки.

3. Сроки проведения промежуточной аттестации

Промежуточная аттестация для проводится в период с 3 недели апреля до конца учебного года без прекращения образовательного процесса. При решении педагогического совета об изменении формы промежуточной аттестации, например на Всероссийскую проверочную работу, то сроки промежуточной аттестации переносятся в соответствии с графиком ВПР.

3.4. КАЛЕНДАРНЫЙ ПЛАН ВОСПИТАТЕЛЬНОЙ РАБОТЫ

Календарный план воспитательной работы разработан на основе Федерального календарного плана воспитательной работы, является приложением к ООП НОО.

3.5. ХАРАКТЕРИСТИКА УСЛОВИЙ РЕАЛИЗАЦИИ ПРОГРАММЫ НАЧАЛЬНОГО ОБЩЕГО ОБРАЗОВАНИЯ В СООТВЕТСТВИИ С ТРЕБОВАНИЯМИ ФГОС

Требования к условиям реализации программы основного общего образования включают:

- общесистемные требования;
- требования к материально-техническому, учебно-методическому обеспечению;
- требования к психолого-педагогическим, кадровым и финансовым условиям.

Характеристика условий реализации общесистемных требований

Результатом выполнения требований к условиям реализации программы начального общего образования является создание комфортной развивающей образовательной среды по отношению к обучающимся и педагогическим работникам:

- обеспечивающей получение качественного начального общего образования, его доступность, открытость и привлекательность для обучающихся, их родителей (законных представителей) и всего общества, воспитание обучающихся;
- гарантирующей безопасность, охрану и укрепление физического, психического здоровья и социального благополучия обучающихся.

В целях обеспечения реализации программы начального общего образования в организации для участников образовательных отношений созданы условия, обеспечивающие возможность:

- достижения планируемых результатов освоения программы начального общего образования обучающимися;
- формирования функциональной грамотности обучающихся (способности решать учебные задачи и жизненные проблемные ситуации на основе сформированных предметных, метапредметных и универсальных способов деятельности), включающей овладение ключевыми компетенциями, составляющими основу готовности к успешному взаимодействию с изменяющимся миром и дальнейшему успешному образованию;
- выявления и развития способностей обучающихся через урочную и внеурочную деятельность, систему воспитательных мероприятий, практик, учебных занятий и иных форм деятельности, включая общественно полезную деятельность, в том числе с использованием возможностей иных образовательных организаций, а также организаций, обладающих ресурсами, необходимыми для реализации программ начального общего образования, и иных видов образовательной деятельности, предусмотренных программой начального общего образования;

- работы с одаренными детьми, организации интеллектуальных и творческих соревнований, научно-технического творчества и проектно-исследовательской деятельности;
- выполнения индивидуальных и групповых проектных работ, включая задания межпредметного характера, в том числе с участием в совместной деятельности;
- участия обучающихся, их родителей (законных представителей) и педагогических работников в разработке программы начального общего образования, проектировании и развитии в организации социальной среды, а также в разработке и реализации индивидуальных учебных планов;
- эффективного использования времени, отведенного на реализацию части программы начального общего образования, формируемой участниками образовательных отношений, в соответствии с запросами обучающихся и их родителей (законных представителей), особенностями развития и возможностями обучающихся, спецификой организации, и с учетом национальных и культурных особенностей Республики Татарстан;
- использования в образовательной деятельности современных образовательных и информационных технологий;
- эффективной самостоятельной работы обучающихся при поддержке педагогических работников;
- включения обучающихся в процессы понимания и преобразования внешней социальной среды (населенного пункта, муниципального района, субъекта Российской Федерации) для приобретения опыта социальной деятельности, реализации социальных проектов и программ;
- обновления содержания программы начального общего образования, методик и технологий ее реализации в соответствии с динамикой развития системы образования, запросов обучающихся и их родителей (законных представителей), а также с учетом национальных и культурных особенностей субъекта Российской Федерации;
- эффективного управления организацией с использованием ИКТ, а также современных механизмов финансирования реализации программ начального общего образования.

При реализации программы основного общего образования каждому обучающемуся, родителям (законным представителям) несовершеннолетнего обучающегося в течение всего периода обучения обеспечен доступ к информационно-образовательной среде организации. Каждый обучающийся и родитель (законный представитель) имеет свои логин и пароль от электронной информационной системы «Электронный журнал» edu.tatar.ru, также имеется свободный доступ к официальному сайту образовательной организации в сети Интернет.

На сайте имеется доступ к:

- к учебным планам, рабочим программам учебных предметов, учебных курсов (в том числе внеурочной деятельности), учебных модулей, учебным изданиям и образовательным ресурсам, указанным в рабочих программах учебных предметов, учебных курсов (в том числе внеурочной деятельности), учебных модулей, информации о ходе образовательного процесса, результатах промежуточной и итоговой аттестации обучающихся;
- доступ к информации о расписании проведения учебных занятий, процедурах и критериях оценки результатов обучения.

В случае реализации программы начального общего образования с применением электронного обучения, дистанционных образовательных технологий каждый обучающийся в течение всего периода обучения обеспечивается индивидуальным авторизованным доступом к совокупности информационных и электронных образовательных ресурсов, информационных технологий, соответствующих технологических средств, обеспечивающих освоение обучающимися образовательных программ начального общего образования в полном объеме независимо от их мест нахождения, на образовательном портале образовательной организации «Стратегия».

Реализация программы начального общего образования с применением электронного обучения, дистанционных образовательных технологий осуществляется в соответствии с Гигиеническими нормативами и Санитарно-эпидемиологическими требованиями.

Характеристика условий реализации требований к материально-техническому, учебно-методическому обеспечению

Материально-технические условия реализации программы основного общего образования

Организация располагает на праве собственности материально-техническим обеспечением образовательной деятельности (помещениями и оборудованием) для реализации программы основного общего образования в соответствии с учебным планом.

Помещение для реализации программы: отдельно стоящее здание с огражденной территорией.

Материально-технические условия реализации программы начального общего образования обеспечивают:

1) возможность достижения обучающимися результатов освоения программы начального общего образования, требования к которым установлены ФГОС;

2) соблюдение:

- Гигиенических нормативов и Санитарно-эпидемиологических требований;
- социально-бытовых условий для обучающихся, включающих организацию питьевого режима и наличие оборудованных помещений для организации питания;
- социально-бытовых условий для педагогических работников, в том числе оборудованных рабочих мест, помещений для отдыха и самоподготовки педагогических работников;
- требований пожарной безопасности и электробезопасности;
- требований охраны труда;
- сроков и объемов текущего и капитального ремонта зданий и сооружений, благоустройства территории.

Кабинеты оснащены комплектами наглядных пособий, учебных макетов, специального оборудования, обеспечивающих развитие компетенций в соответствии с программой начального общего образования.

Подробный перечень оборудования представлен в справке МТО. Справка актуализируется регулярно, при внесении изменений в перечень оборудования (приобретение или списание).

Справка МТО является Приложением к ООП.

Учебно-методические условия, в том числе условия информационного обеспечения.

Организация предоставляет не менее одного учебника и (или) учебного пособия в печатной форме, выпущенных организациями, входящими в перечень организаций, осуществляющих выпуск учебных пособий, которые допускаются к использованию при реализации имеющих государственную аккредитацию образовательных программ начального общего, основного общего, среднего общего образования, необходимого для освоения программы начального общего образования на каждого обучающегося по учебным предметам: русский язык, математика, окружающий мир, литературное чтение, иностранный язык (английский), а также не менее одного учебника и (или) учебного пособия в печатной и (или) электронной форме, необходимого для освоения программы начального общего образования, на каждого обучающегося по иным учебным предметам.

Обучающимся обеспечен доступ к печатным и электронным образовательным ресурсам (далее - ЭОР), в том числе к ЭОР, размещенным в федеральных и региональных базах данных ЭОР.

Библиотека укомплектована печатными образовательными ресурсами и ЭОР по всем учебным предметам учебного плана и имеет фонд дополнительной литературы. Фонд дополнительной литературы включает детскую художественную и научно-популярную литературу, справочно-библиографические и периодические издания, сопровождающие реализацию программы начального общего образования.

Перечень учебников и учебных пособий для реализации программы является Приложением к ООП.

Список фонда библиотеки также является Приложением к ООП.

Характеристика условий реализации требований к психолого-педагогическим, кадровым и финансовым условиям

Описание психолого-педагогических условий реализации основной образовательной программы основного общего образования

Психолого-педагогические условия реализации программы начального общего образования обеспечивают:

1) преемственность содержания и форм организации образовательной деятельности при реализации образовательных программ дошкольного, начального общего и основного общего образования;

2) социально-психологическую адаптацию обучающихся к условиям Организации с учетом специфики их возрастного психофизиологического развития, включая особенности адаптации к социальной среде;

3) формирование и развитие психолого-педагогической компетентности работников Организации и родителей (законных представителей) несовершеннолетних обучающихся;

4) профилактику формирования у обучающихся девиантных форм поведения, агрессии и повышенной тревожности;

5) психолого-педагогическое сопровождение квалифицированным специалистом - педагогом-психологом участников образовательных отношений:

- формирование и развитие психолого-педагогической компетентности;
- сохранение и укрепление психологического благополучия и психического здоровья обучающихся;
- поддержка и сопровождение детско-родительских отношений;
- формирование ценности здоровья и безопасного образа жизни;
- дифференциация и индивидуализация обучения и воспитания с учетом особенностей когнитивного и эмоционального развития обучающихся;
- мониторинг возможностей и способностей обучающихся, выявление, поддержка и сопровождение одаренных детей;
- создание условий для последующего профессионального самоопределения;
- сопровождение проектирования обучающимися планов продолжения образования и будущего профессионального самоопределения;
- обеспечение осознанного и ответственного выбора дальнейшей профессиональной сферы деятельности;
- формирование коммуникативных навыков в разновозрастной среде и среде сверстников;
- поддержка детских объединений, ученического самоуправления;
- формирование психологической культуры поведения в информационной среде;
- развитие психологической культуры в области использования ИКТ;

б) индивидуальное психолого-педагогическое сопровождение всех участников образовательных отношений, в том числе:

- обучающихся, испытывающих трудности в освоении программы начального общего образования, развитии и социальной адаптации;
- обучающихся, проявляющих индивидуальные способности, и одаренных;
- педагогических, учебно-вспомогательных и иных работников организации, обеспечивающих реализацию программы начального общего образования;
- родителей (законных представителей) несовершеннолетних обучающихся;

7) диверсификацию уровней психолого-педагогического сопровождения (индивидуальный, групповой, уровень класса);

8) вариативность форм психолого-педагогического сопровождения участников образовательных отношений (профилактика, диагностика, консультирование, коррекционная работа, развивающая работа, просвещение);

9) осуществление мониторинга и оценки эффективности психологических программ сопровождения участников образовательных отношений, развития психологической службы организации.

Все мероприятия по психолого-педагогической поддержке с указанием форм проведения, сроков прописаны в плане работы педагога-психолога на учебный год.

Описание кадровых условий реализации основной образовательной программы основного общего образования

Реализация программы начального общего образования обеспечивается педагогическими работниками организации. Укомплектованность образовательной организации педагогическими, руководящими и иными работниками составляет 100% от утвержденного штатного расписания.

Квалификация педагогических работников отвечает квалификационным требованиям, указанным в квалификационных справочниках, и (или) профессиональных стандартах (при наличии).

Уровень квалификации педагогических и иных работников образовательной организации, участвующих в реализации основной образовательной программы и создании условий для ее разработки и реализации характеризуется также результатами аттестации — квалификационными категориями.

Аттестация педагогических работников в соответствии с Федеральным законом «Об образовании в Российской Федерации» (ст. 49) проводится

- в целях подтверждения их соответствия занимаемым должностям на основе оценки их профессиональной деятельности,
- с учетом желания педагогических работников в целях установления квалификационной категории.

Проведение аттестации педагогических работников в целях подтверждения их соответствия занимаемым должностям осуществляется не реже одного раза в пять лет на основе оценки их профессиональной деятельности аттестационной комиссией, самостоятельно формируемой образовательной организацией.

Проведение аттестации в целях установления квалификационной категории педагогических работников осуществляется в соответствии с региональными документами.

Уровень квалификации педагогических и иных работников, участвующих в реализации настоящей основной образовательной программы и создании условий для ее разработки и реализации отражен в списке сотрудников. Список составляется с указанием документов об образовании (профессиональной переподготовке), а также с указанием квалификационной категории/аттестации на соответствие занимаемой должности и сведений повышения квалификации.

Список сотрудников является приложением к ООП, актуализируется при изменениях в личном составе.

Педагогические работники, привлекаемые к реализации программы начального общего образования, получают дополнительное профессиональное образование по программам повышения квалификации, в том числе в форме

стажировки в организациях, деятельность которых связана с разработкой и реализацией программ начального общего образования.

Актуальные вопросы реализации программы начального общего образования рассматриваются методическими объединениями образовательной организации, а также методическими объединениями учителей Советского района г.Казани, городских методических объединений.

Педагогическими работниками образовательной организации системно разрабатываются методические темы, отражающие их непрерывное профессиональное развитие. Методическая тема педагогического сотрудника отражается в плане саморазвития педагога (профессионального развития).

Кроме того, образовательная организация укомплектована вспомогательным персоналом, обеспечивающим создание и сохранение условий материально-технических и информационно-методических условий реализации основной образовательной программы.

Финансовые условия реализации образовательной программы основного общего образования

Финансовые условия реализации программы начального общего образования обеспечивают:

- соблюдение в полном объеме государственных гарантий по получению гражданами общедоступного и бесплатного начального общего образования;
- возможность реализации всех требований и условий, предусмотренных ФГОС;
- покрытие затрат на реализацию всех частей программы начального общего образования.

Финансовое обеспечение реализации программы начального общего образования осуществляется в соответствии с нормативами финансирования муниципальных услуг с учетом требований ФГОС.

Формирование и утверждение нормативов финансирования муниципальной услуги по реализации программ начального общего образования осуществляются в соответствии с общими требованиями к определению нормативных затрат на оказание муниципальных услуг.

Формирование фонда оплаты труда образовательной организации осуществляется в пределах объема средств образовательной организации на текущий финансовый год, установленного в соответствии с нормативами финансового обеспечения, определенными органами государственной власти РТ, количеством обучающихся, и локальным нормативным актом образовательной организации, устанавливающим положение об оплате труда работников образовательной организации.

Размеры, порядок и условия осуществления стимулирующих выплат определяются локальными нормативными актами образовательной организации. В локальных нормативных актах о стимулирующих выплатах определены критерии и показатели результативности и качества деятельности и результатов, разработанные в соответствии с требованиями ФГОС к результатам освоения образовательной программы основного общего образования. В них включаются: динамика учебных достижений обучающихся, активность их участия во внеурочной деятельности; использование учителями современных педагогических технологий, в том числе здоровьесберегающих; участие в методической работе, распространение передового педагогического опыта; повышение уровня профессионального мастерства и др.

В распределении стимулирующей части фонда оплаты труда учитывается мнение педагогического совета, профсоюзной организации.